

凌陽科技股份有限公司及子公司

合併財務報告暨會計師核閱報告

民國 112 及 111 年第 3 季

地址：新竹科學工業園區創新一路19號

電話：(03)578-6005

## § 目 錄 §

項	目 頁	次	財 務 報 告 附 註 編 號
一、封 面	1		-
二、目 錄	2		-
三、會計師核閱報告	3~4		-
四、合併資產負債表	5		-
五、合併綜合損益表	6~7		-
六、合併權益變動表	8		-
七、合併現金流量表	9~10		-
八、合併財務報表附註			
(一) 公司沿革	11		一
(二) 通過財務報告之日期及程序	12		二
(三) 新發布及修訂準則及解釋之適用	12~15		三
(四) 重大會計政策之彙總說明	15~17		四
(五) 重大會計判斷、估計及假設不確定性之主要來源	17		五
(六) 重要會計項目之說明	17~57		六~三二
(七) 關係人交易	57~59		三三
(八) 質押之資產	59		三四
(九) 重大或有負債及未認列之合約承諾	59~60		三五
(十) 重大之災害損失	-		-
(十一) 重大之期後事項	-		-
(十二) 具重大影響之外幣資產及負債資訊	60~61		三六
(十三) 附註揭露事項			
1. 重大交易事項相關資訊	61、64~71		三七
2. 轉投資事業相關資訊	62、72~73		三七
3. 大陸投資資訊	62、74~76		三七
4. 主要股東資訊	62、77		三七
(十四) 部門資訊	63		三八

### 會計師核閱報告

凌陽科技股份有限公司 公鑒：

#### 前 言

凌陽科技股份有限公司及其子公司民國 112 年及 111 年 9 月 30 日之合併資產負債表，暨民國 112 年及 111 年 7 月 1 日至 9 月 30 日，以及民國 112 年及 111 年 1 月 1 日至 9 月 30 日之合併綜合損益表、民國 112 年及 111 年 1 月 1 日至 9 月 30 日之合併權益變動表與合併現金流量表，以及合併財務報表附註（包括重大會計政策彙總），業經本會計師核閱竣事。依證券發行人財務報告編製準則及經金融監督管理委員會認可並發布生效之國際會計準則第 34 號「期中財務報導」編製允當表達之合併財務報表係管理階層之責任，本會計師之責任係依據核閱結果對合併財務報表作成結論。

#### 範 圍

除保留結論之基礎段所述者外，本會計師係依照核閱準則 2410 號「財務報表之核閱」執行核閱工作。核閱合併財務報表時所執行之程序包括查詢（主要向負責財務與會計事務之人員查詢）、分析性程序及其他核閱程序。核閱工作之範圍明顯小於查核工作之範圍，因此本會計師可能無法察覺所有可藉由查核工作辨認之重大事項，故無法表示查核意見。

#### 保留結論之基礎

如合併財務報表附註十一所述，列入上開合併財務報表之部分非重要子公司之同期間財務報表未經會計師核閱，其民國 112 年及 111 年 9 月 30 日之資產總額分別為新台幣（以下同）3,168,945 仟元及 3,697,500 仟元，分別佔合併資產總額之 22% 及 25%；負債總額分別為 65,803 仟元及 172,974 仟元，分別佔合併負債總額之 2% 及 5%；民國 112 年及 111 年 7 月 1 日至 9 月 30 日之綜合損益總額分別為(2,316)仟元及 260,182 仟元，分別佔民國 112 年及 111 年

7月1日至9月30日之合併綜合損益總額之(2)%及147%；民國112年及111年1月1日至9月30日之綜合損益總額分別為120,509仟元及207,642仟元，分別佔民國112年及111年1月1日至9月30日之合併綜合損益總額之291%及23%。又如合併財務報表附註十二所述，民國112年及111年9月30日採權益法之投資餘額分別為954,190仟元及931,791仟元，民國112年及111年7月1日至9月30日採用權益法認列之關聯企業之份額分別為(4,306)仟元及5,849仟元；民國112年及111年1月1日至9月30日採用權益法認列之關聯企業之份額分別為(36,017)仟元及14,080仟元係依據被投資公司同期間未經會計師核閱之財務報告認列。


### 保留結論

依本會計師核閱結果，除保留結論之基礎段所述部分非重要子公司及採用權益法之投資之財務報表倘經會計師核閱，對合併財務報表可能有所調整之影響外，並未發現上開合併財務報表在所有重大方面有未依照證券發行人財務報告編製準則及經金融監督管理委員會認可並發布生效之國際會計準則第34號「期中財務報導」編製，致無法允當表達凌陽科技股份有限公司及其子公司民國112年及111年9月30日之合併財務狀況，暨民國112年及111年7月1日至9月30日之合併財務績效，以及民國112年及111年1月1日至9月30日之合併財務績效及合併現金流量之情事。

勤業眾信聯合會計師事務所

會計師 葉 東 煒

葉東煒



會計師 張 雅 芸

張雅芸



金融監督管理委員會核准文號  
金管證審字第0980032818號

金融監督管理委員會核准文號  
金管證審字第1110348898號

中 華 民 國 112 年 11 月 13 日



民國 112 年 9 月 30 日 及 111 年 12 月 31 日 及 9 月 30 日

單位：新台幣仟元

代 碼	資 產	112年9月30日			111年12月31日			111年9月30日		
		金 額	%		金 額	%		金 額	%	
	流動資產									
1100	現金及約當現金 (附註六)	\$ 4,061,438	29		\$ 4,427,919	29		\$ 4,222,438	28	
1110	透過損益按公允價值衡量之金融資產—流動 (附註七)	883,692	6		678,017	5		609,295	4	
1170	應收帳款淨額 (附註九、二三及三三)	943,763	7		887,148	6		1,099,530	8	
1200	其他應收款項 (附註九及三三)	98,427	1		139,427	1		145,442	1	
130X	存貨 (附註十)	1,606,860	11		2,246,656	15		2,261,844	15	
1476	其他金融資產—流動 (附註十七及三四)	16,424	-		48,018	-		47,411	-	
1479	其他流動資產—其他 (附註十七及三三)	76,364	-		103,069	1		109,272	1	
11XX	流動資產總計	<u>7,686,968</u>	<u>54</u>		<u>8,530,254</u>	<u>57</u>		<u>8,495,232</u>	<u>57</u>	
	非流動資產									
1510	透過損益按公允價值衡量之金融資產—非流動 (附註七)	1,648,918	12		1,524,969	10		1,519,794	10	
1517	透過其他綜合損益按公允價值衡量之金融資產—非流動 (附註八)	314,254	2		295,555	2		283,355	2	
1550	採用權益法之投資 (附註十二)	954,190	7		932,789	6		931,791	6	
1600	不動產、廠房及設備 (附註十三及三四)	1,866,400	13		1,930,269	13		1,981,185	13	
1755	使用權資產 (附註十四)	193,277	1		202,111	1		205,769	2	
1760	投資性不動產 (附註十五)	838,633	6		890,156	6		920,695	6	
1780	無形資產 (附註十六)	205,767	2		248,585	2		271,775	2	
1840	遞延所得稅資產 (附註四及二五)	58,310	-		59,008	-		43,032	-	
1975	淨確定福利資產—非流動 (附註四及二一)	31,993	-		31,993	-		4,553	-	
1980	其他金融資產—非流動 (附註十七及三四)	247,495	2		230,100	2		197,546	1	
1990	其他非流動資產 (附註十七)	151,591	1		144,958	1		147,917	1	
15XX	非流動資產總計	<u>6,510,828</u>	<u>46</u>		<u>6,490,493</u>	<u>43</u>		<u>6,507,412</u>	<u>43</u>	
1XXX	資 產 總 計	<u>\$ 14,197,796</u>	<u>100</u>		<u>\$ 15,020,747</u>	<u>100</u>		<u>\$ 15,002,644</u>	<u>100</u>	
	負 債 及 權 益									
	流動負債									
2100	短期借款 (附註十八)	\$ -	-		\$ 42,000	-		\$ 145,575	1	
2130	合約負債—流動 (附註二三)	54,997	-		53,462	1		43,340	-	
2170	應付帳款 (附註十九)	373,319	3		420,335	3		524,229	4	
2230	本期所得稅負債 (附註四及二五)	179,058	1		145,222	1		105,207	1	
2280	租賃負債—流動 (附註十四)	9,046	-		13,071	-		12,759	-	
2313	遞延收入 (附註二十及二八)	1,687	-		1,921	-		1,706	-	
2320	一年內到期之長期借款 (附註十八)	225,221	2		-	-		66,667	-	
2399	其他流動負債—其他 (附註二十)	884,278	6		1,063,701	7		1,094,940	7	
21XX	流動負債總計	<u>1,727,606</u>	<u>12</u>		<u>1,739,712</u>	<u>12</u>		<u>1,994,423</u>	<u>13</u>	
	非流動負債									
2540	長期借款 (附註十八)	974,779	7		1,000,000	7		633,333	4	
2580	租賃負債—非流動 (附註十四)	194,168	1		197,690	1		201,238	1	
2630	遞延收入—非流動 (附註二十及二八)	53,786	1		54,905	-		56,418	1	
2640	淨確定福利負債—非流動 (附註四及二一)	18,054	-		18,277	-		17,094	-	
2645	存入保證金 (附註三三)	253,240	2		268,638	2		279,225	2	
2670	其他負債 (附註二十)	2,089	-		6,597	-		23,300	-	
25XX	非流動負債總計	<u>1,496,116</u>	<u>11</u>		<u>1,546,107</u>	<u>10</u>		<u>1,210,608</u>	<u>8</u>	
2XXX	負債總計	<u>3,223,722</u>	<u>23</u>		<u>3,285,819</u>	<u>22</u>		<u>3,205,031</u>	<u>21</u>	
	歸屬於本公司業主之權益 (附註二二)									
	股 本									
3110	普通股股本	5,919,949	42		5,919,949	39		5,919,949	39	
3200	資本公積	1,160,567	8		1,197,373	8		1,174,293	8	
	保留盈餘									
3310	法定盈餘公積	1,898,136	13		1,870,234	12		1,870,234	12	
3320	特別盈餘公積	180,682	1		239,203	2		239,203	2	
3350	未分配盈餘	(227,278)	(1)		279,413	2		383,485	3	
3300	保留盈餘總計	<u>1,851,540</u>	<u>13</u>		<u>2,388,850</u>	<u>16</u>		<u>2,492,922</u>	<u>17</u>	
3490	其他權益	(153,458)	(1)		(180,683)	(1)		(134,456)	(1)	
3500	庫藏股票	(63,401)	(1)		(63,401)	-		(63,401)	-	
31XX	本公司業主之權益總計	<u>8,715,197</u>	<u>61</u>		<u>9,262,088</u>	<u>62</u>		<u>9,389,307</u>	<u>63</u>	
36XX	非控制權益 (附註十一、二二及二九)	<u>2,258,877</u>	<u>16</u>		<u>2,472,840</u>	<u>16</u>		<u>2,408,306</u>	<u>16</u>	
3XXX	權益總計	<u>10,974,074</u>	<u>77</u>		<u>11,734,928</u>	<u>78</u>		<u>11,797,613</u>	<u>79</u>	
	負 債 及 權 益 總 計	<u>\$ 14,197,796</u>	<u>100</u>		<u>\$ 15,020,747</u>	<u>100</u>		<u>\$ 15,002,644</u>	<u>100</u>	

後附之附註係本合併財務報告之一部分。

(參閱勤業眾信聯合會計師事務所民國 112 年 11 月 13 日核閱報告)

董事長：黃洲杰




經理人：黃洲杰



會計主管：鄭淑貞



凌陽科技股份有限公司及其子公司



民國 112 年及 111 年 7 月 1 日至 9 月 30 日以及 112 年及 111 年 1 月 1 日至 9 月 30 日

單位：新台幣仟元，惟每股  
(虧損)盈餘為元

代 碼		112年7月1日至9月30日		111年7月1日至9月30日		112年1月1日至9月30日		111年1月1日至9月30日	
		金 額	%	金 額	%	金 額	%	金 額	%
4000	營業收入淨額(附註二四及三四)	\$1,545,595	100	\$1,437,262	100	\$4,157,423	100	\$5,536,370	100
5000	營業成本(附註十及二五)	<u>835,416</u>	<u>54</u>	<u>787,410</u>	<u>55</u>	<u>2,213,116</u>	<u>53</u>	<u>2,698,465</u>	<u>49</u>
5900	營業毛利	<u>710,179</u>	<u>46</u>	<u>649,852</u>	<u>45</u>	<u>1,944,307</u>	<u>47</u>	<u>2,837,905</u>	<u>51</u>
	營業費用(附註二五及三四)								
6100	銷售費用	49,551	3	58,509	4	144,351	3	201,351	3
6200	管理費用	127,647	9	141,713	10	380,647	9	485,938	9
6300	研究發展費用	<u>544,855</u>	<u>35</u>	<u>526,999</u>	<u>36</u>	<u>1,560,931</u>	<u>38</u>	<u>1,696,996</u>	<u>31</u>
6000	合 計	<u>722,053</u>	<u>47</u>	<u>727,221</u>	<u>50</u>	<u>2,085,929</u>	<u>50</u>	<u>2,384,285</u>	<u>43</u>
6500	其他營業收益及費損	<u>36</u>	<u>-</u>	<u>( 4)</u>	<u>-</u>	<u>( 687)</u>	<u>-</u>	<u>27</u>	<u>-</u>
6900	營業淨(損)利	<u>( 11,838)</u>	<u>( 1)</u>	<u>( 77,373)</u>	<u>( 5)</u>	<u>( 142,309)</u>	<u>( 3)</u>	<u>453,647</u>	<u>8</u>
	營業外收入及支出(附註十五、二五、二九及三四)								
7100	利息收入	11,452	1	9,075	-	42,425	1	24,485	-
7010	其他收入	44,679	3	84,150	6	76,477	2	153,850	3
7020	其他利益及損失	58,537	4	96,988	7	165,712	4	307,044	6
7050	財務成本	<u>( 10,187)</u>	<u>( 1)</u>	<u>( 4,272)</u>	<u>-</u>	<u>( 30,061)</u>	<u>( 1)</u>	<u>( 10,964)</u>	<u>-</u>
7060	採用權益法之關聯企業 損益份額	<u>( 4,306)</u>	<u>-</u>	<u>5,849</u>	<u>-</u>	<u>( 36,017)</u>	<u>( 1)</u>	<u>14,080</u>	<u>-</u>
7000	合 計	<u>100,175</u>	<u>7</u>	<u>191,790</u>	<u>13</u>	<u>218,536</u>	<u>5</u>	<u>488,495</u>	<u>9</u>
7900	稅前淨利	88,337	6	114,417	8	76,227	2	942,142	17
7950	所得稅費用(附註四及二六)	<u>54,480</u>	<u>4</u>	<u>28,571</u>	<u>2</u>	<u>93,113</u>	<u>2</u>	<u>187,854</u>	<u>3</u>
8200	本期淨(損)利	<u>33,857</u>	<u>2</u>	<u>85,846</u>	<u>6</u>	<u>( 16,886)</u>	<u>-</u>	<u>754,288</u>	<u>14</u>
	其他綜合損益(附註二三)								
8310	不重分類至損益之項目：								
8316	透過其他綜合損益 按公允價值衡量 之權益工具投資 未實現評價損益	<u>( 16,731)</u>	<u>( 1)</u>	24,721	2	29,797	1	<u>( 20,393)</u>	<u>-</u>
8320	採用權益法之關聯 企業之其他綜合 損益份額	898	-	<u>( 11,014)</u>	<u>( 1)</u>	9,197	-	<u>( 21,659)</u>	<u>( 1)</u>
8360	後續可能重分類至損益 之項目：								
8361	國外營運機構財務 報表換算之兌換 差額	71,962	5	76,620	5	17,284	-	178,077	3
8370	採用權益法之關聯 企業之其他綜合 損益之份額	<u>4,979</u>	<u>-</u>	<u>514</u>	<u>-</u>	<u>1,976</u>	<u>-</u>	<u>1,994</u>	<u>-</u>
8300	本期其他綜合損益 (稅後淨額)	<u>61,108</u>	<u>4</u>	<u>90,841</u>	<u>6</u>	<u>58,254</u>	<u>1</u>	<u>138,019</u>	<u>2</u>
8500	本期綜合損益總額	<u>\$ 94,965</u>	<u>6</u>	<u>\$ 176,687</u>	<u>12</u>	<u>\$ 41,368</u>	<u>1</u>	<u>\$ 892,307</u>	<u>16</u>

(接次頁)

(承前頁)

代 碼	112年7月1日至9月30日		111年7月1日至9月30日		112年1月1日至9月30日		111年1月1日至9月30日	
	金 額	%	金 額	%	金 額	%	金 額	%
	淨(損)利歸屬於：							
8610	(\$ 52,795)	( 4)	\$ 19,921	1	(\$ 227,697)	( 5)	\$ 346,505	6
8620	<u>86,652</u>	<u>6</u>	<u>65,925</u>	<u>5</u>	<u>210,811</u>	<u>5</u>	<u>407,783</u>	<u>8</u>
8600	<u>\$ 33,857</u>	<u>2</u>	<u>\$ 85,846</u>	<u>6</u>	<u>(\$ 16,886)</u>	<u>-</u>	<u>\$ 754,288</u>	<u>14</u>
	綜合損益總額歸屬於：							
8710	(\$ 348)	-	\$ 108,188	7	(\$ 174,207)	( 4)	\$ 475,823	9
8720	<u>95,313</u>	<u>6</u>	<u>68,499</u>	<u>5</u>	<u>215,575</u>	<u>5</u>	<u>416,484</u>	<u>7</u>
8700	<u>\$ 94,965</u>	<u>6</u>	<u>\$ 176,687</u>	<u>12</u>	<u>\$ 41,368</u>	<u>1</u>	<u>\$ 892,307</u>	<u>16</u>
	每股(虧損)盈餘(附註二六)							
9750	<u>(\$ 0.09)</u>		<u>\$ 0.03</u>		<u>(\$ 0.39)</u>		<u>\$ 0.59</u>	
9850	<u>(\$ 0.09)</u>		<u>\$ 0.03</u>		<u>(\$ 0.39)</u>		<u>\$ 0.59</u>	

後附之附註係本合併財務報告之一部分。

(參閱勤業眾信聯合會計師事務所民國112年11月13日核閱報告)

董事長：黃洲杰



經理人：黃洲杰



會計主管：鄭淑貞





凌雲科技股份有限公司  
 合併資產負債表  
 民國 112 年 11 月 30 日

單位：除另予註明者外，係新台幣仟元

代碼	歸屬於本公司之主權	其他權益項目												
		股本	資本公積	法定盈餘公積	特別盈餘公積	未分配盈餘	與待出售非流動資產直接相關之權益	國外營運機構財務報表換算之兌換差額	透過其他綜合損益按公允價值衡量之金融資產未實現評價損益	庫藏股票	非控制權益	權益總計		
	股數(仟股)	普通股金額	資本公積	法定盈餘公積	特別盈餘公積	未分配盈餘	與待出售非流動資產直接相關之權益	國外營運機構財務報表換算之兌換差額	透過其他綜合損益按公允價值衡量之金融資產未實現評價損益	庫藏股票	非控制權益	權益總計		
A1	111年1月1日餘額	591,995	\$ 5,919,949	\$ 1,223,544	\$ 1,745,279	\$ 261,078	\$ 1,249,574	\$ 21,517	(\$ 259,512)	\$ 20,309	(\$ 63,401)	\$ 10,118,337	\$ 2,460,759	\$ 12,579,096
B1	110年度盈餘分配：													
B5	法定盈餘公積	-	-	-	124,955	-	( 124,955)	-	-	-	-	-	-	-
B5	本公司股東現金股利	-	-	-	-	-	( 1,146,102)	-	-	-	( 1,146,102)	-	-	( 1,146,102)
B17	特別盈餘公積迴轉	-	-	-	-	( 21,875)	21,875	-	-	-	-	-	-	-
C7	採用權益法認列關聯企業之變動數	-	-	( 6,683)	-	-	-	( 21,517)	-	-	-	( 28,200)	-	( 28,200)
C15	資本公積配發現金股利	-	-	( 37,888)	-	-	-	-	-	-	-	( 37,888)	-	( 37,888)
M3	處分子公司	-	-	-	-	-	-	-	12,017	-	-	12,017	-	12,017
M5	實際取得或處分子公司股票價格與帳面價值差額	-	-	( 922)	-	-	-	-	-	-	-	( 922)	-	( 922)
M7	對子公司所有權權益變動	-	-	( 10,878)	-	-	-	-	-	-	-	( 10,878)	10,878	-
Q1	處分透過其他綜合損益按公允價值衡量之權益工具投資	-	-	-	-	-	36,588	-	( 36,588)	-	-	-	-	-
D1	111年1月1日至9月30日淨利	-	-	-	-	-	346,505	-	-	-	-	346,505	407,783	754,288
D3	111年1月1日至9月30日稅後其他綜合損益	-	-	-	-	-	-	-	171,370	( 42,052)	-	129,318	8,701	138,019
D5	111年1月1日至9月30日綜合損益總額	-	-	-	-	-	346,505	-	171,370	( 42,052)	-	475,823	416,484	892,307
M1	發放子公司股利調整資本公積	-	-	7,120	-	-	-	-	-	-	-	7,120	-	7,120
O1	非控制權益減少	-	-	-	-	-	-	-	-	-	-	-	( 479,815)	( 479,815)
Z1	111年9月30日餘額	591,995	\$ 5,919,949	\$ 1,174,293	\$ 1,870,234	\$ 239,203	\$ 383,485	\$ -	(\$ 76,125)	(\$ 58,331)	(\$ 63,401)	\$ 9,389,307	\$ 2,408,306	\$ 11,797,613
A1	112年1月1日餘額	591,995	\$ 5,919,949	\$ 1,197,373	\$ 1,870,234	\$ 239,203	\$ 279,413	\$ -	(\$ 136,477)	(\$ 44,206)	(\$ 63,401)	\$ 9,262,088	\$ 2,472,840	\$ 11,734,928
B1	111年度盈餘分配：													
B5	法定盈餘公積	-	-	-	27,902	-	( 27,902)	-	-	-	-	-	-	-
B5	本公司股東現金股利	-	-	-	-	-	( 309,613)	-	-	-	-	( 309,613)	-	( 309,613)
B17	特別盈餘公積迴轉	-	-	-	-	( 58,521)	58,521	-	-	-	-	-	-	-
C7	採用權益法認列關聯企業之變動數	-	-	20,956	-	-	-	-	-	-	-	20,956	-	20,956
C15	資本公積配發現金股利	-	-	( 45,584)	-	-	-	-	-	-	-	( 45,584)	-	( 45,584)
M3	處分子公司	-	-	-	-	-	-	-	( 26,265)	-	-	( 26,265)	-	( 26,265)
M7	對子公司所有權權益變動	-	-	( 14,314)	-	-	-	-	-	-	-	( 14,314)	14,314	-
D1	112年1月1日至9月30日淨(損)利	-	-	-	-	-	( 227,697)	-	-	-	-	( 227,697)	210,811	( 16,886)
D3	112年1月1日至9月30日稅後其他綜合損益	-	-	-	-	-	-	-	18,557	34,933	-	53,490	4,764	58,254
D5	112年1月1日至9月30日綜合損益總額	-	-	-	-	-	( 227,697)	-	18,557	34,933	-	( 174,207)	215,575	41,368
M1	發放子公司股利調整資本公積	-	-	2,136	-	-	-	-	-	-	-	2,136	-	2,136
O1	非控制權益減少	-	-	-	-	-	-	-	-	-	-	-	( 443,852)	( 443,852)
Z1	112年9月30日餘額	591,995	\$ 5,919,949	\$ 1,160,567	\$ 1,898,136	\$ 180,682	(\$ 227,278)	\$ -	(\$ 144,185)	(\$ 9,273)	(\$ 63,401)	\$ 8,715,197	\$ 2,258,877	\$ 10,974,074

後附之附註係本合併財務報告之一部分。  
 (季間動態資產負債表會計師事務所民國112年11月13日核閱報告)

董事長：黃洲杰




經理人：黃洲杰



會計主管：鄭淑貞





  
 凌陽科技股份有限公司及子公司  
 合併現金流量表  
 民國 112 年及 111 年 1 月 1 日至 9 月 30 日

單位：新台幣仟元

代 碼		112年1月1日 至9月30日	111年1月1日 至9月30日
	營業活動之現金流量		
A10000	本期稅前淨利	\$ 76,227	\$ 942,142
A20010	收益費損項目：		
A20100	折舊費用	292,318	248,207
A20200	攤銷費用	89,618	107,474
A20400	透過損益按公允價值衡量之金融資 產淨(利益)損失	( 86,668)	289,354
A20900	財務成本	30,061	10,964
A21200	利息收入	( 42,425)	( 24,485)
A21300	股利收入	( 19,118)	( 37,040)
A21900	股份基礎給付酬勞成本	19,323	98,378
A22300	採用權益法之關聯企業損益之份額	36,017	( 14,080)
A22500	處分及報廢不動產、廠房及設備損失 (利益)	28	( 27)
A22800	處分無形資產損失	659	-
A22900	處分子公司利益	( 19,380)	( 71,274)
A23200	處分採用權益法之投資利益	-	( 449,000)
A23500	金融資產減損損失	6,009	3,903
A23700	非金融資產減損損失	-	4,680
A23900	與關聯企業之未實現損益	( 942)	( 942)
A24100	外幣兌換淨(利益)損失	( 15,087)	590
A30000	營業資產與負債之淨變動數		
A31150	應收帳款(增加)減少	( 37,563)	227,527
A31180	其他應收款減少(增加)	48,856	( 64,574)
A31200	存貨減少(增加)	639,796	( 794,282)
A31240	其他流動資產減少	26,450	14,827
A32125	合約負債增加	884	12,844
A32150	應付帳款減少	( 52,720)	( 414,451)
A32210	遞延收入減少	( 1,429)	( 1,440)
A32230	其他流動負債減少	( 169,221)	( 330,702)
A32240	淨確定福利負債減少	( 223)	( 2,618)
A33000	營運產生之現金	821,470	( 244,025)
A33100	收取之利息	40,331	24,721
A33200	收取之股利	19,118	129,335
A33300	支付之利息	( 26,798)	( 10,593)
A33500	支付之所得稅	( 58,579)	( 341,684)
AAAA	營業活動之淨現金流入(出)	<u>795,542</u>	<u>( 442,246)</u>

(接次頁)

(承前頁)

代 碼		112年1月1日 至9月30日	111年1月1日 至9月30日
	投資活動之現金流量		
B00010	取得透過其他綜合損益按公允價值衡量之金融資產	(\$ 15,290)	(\$ 127,574)
B00020	處分透過其他綜合損益按公允價值衡量之金融資產	27,378	44,258
B00100	取得透過損益按公允價值衡量之金融資產	( 1,612,198)	( 1,318,550)
B00200	出售透過損益按公允價值衡量之金融資產	1,371,576	2,328,799
B01800	取得關聯企業	( 40,543)	-
B01900	處分關聯企業	-	535,987
B02300	處分子公司之淨現金流入	-	83,827
B02700	取得不動產、廠房及設備	( 168,382)	( 268,356)
B02800	處分不動產、廠房及設備價款	67	346
B03700	存出保證金增加	( 3,235)	( 1,666)
B03800	存出保證金減少	-	704
B04500	取得無形資產	( 63,222)	( 68,194)
B06700	其他金融資產減少	<u>13,311</u>	<u>74,207</u>
BBBB	投資活動之淨現金流(出)入	<u>( 490,538)</u>	<u>1,283,788</u>
	籌資活動之現金流量		
C00100	短期借款增加	-	1,802
C00200	短期借款減少	( 42,000)	-
C01600	舉借長期借款	200,000	500,000
C01700	償還長期借款	-	( 230,000)
C03000	存入保證金增加	27,942	23,999
C03100	存入保證金減少	( 44,044)	( 27,698)
C04020	租賃負債本金償還	( 10,540)	( 7,706)
C04300	其他負債增加	-	1,761
C04500	發放現金股利	( 353,061)	( 1,176,870)
C04500	支付非控制權益現金股利	( 459,643)	( 557,998)
C05800	非控制權益減少	<u>( 3,533)</u>	<u>( 19,385)</u>
CCCC	籌資活動之淨現金流出	<u>( 684,879)</u>	<u>( 1,492,095)</u>
DDDD	匯率變動對現金及約當現金之影響	<u>13,394</u>	<u>37,423</u>
EEEE	現金及約當現金淨減少	( 366,481)	( 613,130)
E00100	期初現金及約當現金餘額	<u>4,427,919</u>	<u>4,835,568</u>
E00200	期末現金及約當現金餘額	<u>\$ 4,061,438</u>	<u>\$ 4,222,438</u>

後附之附註係本合併財務報告之一部分。

(參閱勤業眾信聯合會計師事務所民國 112 年 11 月 13 日核閱報告)

董事長：黃洲杰



經理人：黃洲杰



會計主管：鄭淑貞



# 凌陽科技股份有限公司及子公司

## 合併財務報表附註

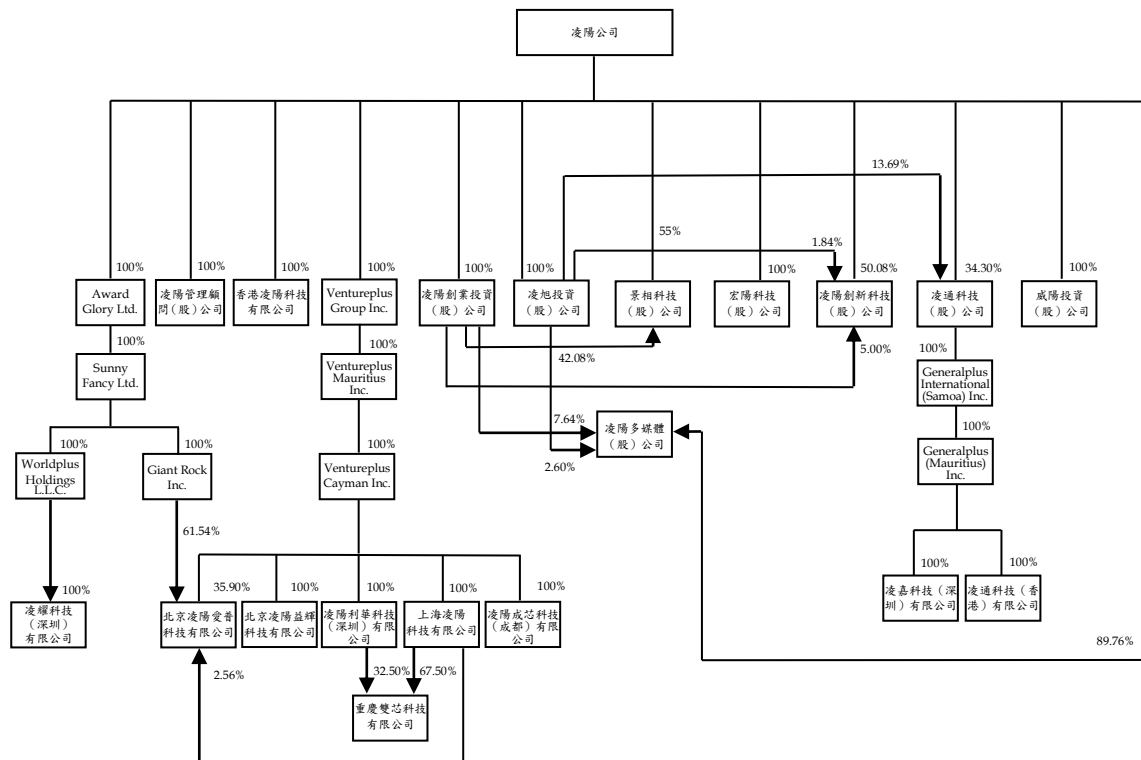
民國 112 年及 111 年 1 月 1 日至 9 月 30 日

(除另註明外，金額以新台幣仟元為單位)

### 一、公司沿革

凌陽科技股份有限公司（以下簡稱凌陽公司）於 79 年 8 月設立，並於 82 年 10 月遷入新竹科學工業園區，主要營業項目為各種積體電路及模組之設計、製造、測試及銷售，各種應用軟體及矽智財之研究、開發、銷售及各種積體電路之貿易及代理業務。凌陽公司股票自 89 年 1 月起於台灣證券交易所上市買賣。另凌陽公司部分普通股股票業已參與發行海外存託憑證，自 90 年 3 月起於倫敦證券交易所掛牌上市，已於 111 年 11 月 10 日完成終止海外存託憑證上市之程序（參閱附註二二）。

截至 112 年 9 月底止，凌陽公司與子公司（以下合稱本公司）之投資關係及持股比例如下：



本合併財務報告係以凌陽公司之功能性貨幣新台幣表達。

## 二、通過財務報告之日期及程序

本合併財務報告於 112 年 11 月 13 日經董事會核准並通過發布。

## 三、新發布及修訂準則及解釋之適用

(一) 首次適用金融監督管理委員會（以下稱「金管會」）認可並發布生效之國際財務報導準則（IFRS）、國際會計準則（IAS）、解釋（IFRIC）及解釋公告（SIC）（以下稱「IFRSs」）

適用修正後之金管會認可並發布生效之 IFRSs 將不致造成本公司會計政策之重大變動。

(二) 113 年適用之金管會認可之 IFRSs

<u>新發布／修正／修訂準則及解釋</u>	<u>國際會計準則理事會(IASB) 發布之生效日（註 1）</u>
IFRS 16 之修正「售後租回中之租賃負債」	2024 年 1 月 1 日（註 2）
IAS 1 之修正「負債分類為流動或非流動」	2024 年 1 月 1 日
IAS 1 之修正「具合約條款之非流動負債」	2024 年 1 月 1 日
IAS 7 及 IFRS 7 之修正「供應商融資安排」	2024 年 1 月 1 日（註 3）

註 1：除另註明外，上述新發布／修正／修訂準則或解釋係於各該日期以後開始之年度報導期間生效。

註 2：賣方兼承租人應對初次適用 IFRS 16 日後簽訂之售後租回交易追溯適用 IFRS 16 之修正。

註 3：第一次適用本修正時，豁免部分揭露規定。

### 1. IFRS 16 之修正「售後租回中之租賃負債」

該修正釐清，對於售後租回交易，若資產之移轉滿足 IFRS 15「客戶合約之收入」之規定以銷售資產處理者，賣方兼承租人因租回所產生之負債應依 IFRS 16 之租賃負債規定處理，惟若涉及非取決於指數或費率之變動租賃給付，賣方兼承租人應以不認列與所保留使用權有關之損益之方式衡量該負債。後續，納入租賃負債計算之當期租賃給付數與實際支付數之差額列入損益。

2. IAS 1 之修正「負債分類為流動或非流動」(2020 年修正)及「具合約條款之非流動負債」(2022 年修正)

2020 年修正係釐清判斷負債是否分類為非流動時，應評估本公司於報導期間結束日是否具將負債之清償遞延至報導期間後至少 12 個月之權利。若本公司於報導期間結束日具有該權利，無論本公司是否預期將行使該權利，負債係分類為非流動。

2020 年修正另規定，若本公司須遵循特定條件始具有將負債之清償遞延之權利，本公司必須於報導期間結束日已遵循特定條件，即使貸款人係於較晚日期測試本公司是否遵循該等條件亦然。2022 年修正進一步釐清，僅有報導期間結束日以前須遵循之合約條款會影響負債之分類。報導期間後 12 個月內須遵循之合約條款雖不影響負債之分類，惟須揭露相關資訊，俾使財務報告使用者了解本公司可能無法遵循合約條款而須於報導期間後 12 個月內還款之風險。

2020 年修正規定，為負債分類之目的，前述清償係指移轉現金、其他經濟資源或本公司之權益工具予交易對方致負債之消滅。惟若負債之條款，可能依交易對方之選擇，以移轉本公司之權益工具而導致其清償，且若該選擇權依 IAS 32「金融工具：表達」之規定係單獨認列於權益，則前述條款並不影響負債之分類。

3. IAS 7 及 IFRS 7 之修正「供應商融資安排」

供應商融資安排之特性係一個或多個融資提供者承諾支付一企業應付其供應商之金額，且該企業同意於其供應商被支付之同一日（或其後之日期）依該等安排之條款及條件支付。該修正規定，本公司應揭露能使財務報表使用者評估供應商融資安排對本公司之負債、現金流量及流動性風險暴險之影響。

除上述影響外，截至本合併財務報告通過發布日止，本公司仍持續評估其他準則、解釋之修正對財務狀況與財務績效之影響，相關影響待評估完成時予以揭露。

(三) IASB 已發布但尚未經金管會認可並發布生效之 IFRSs

新發布 / 修正 / 修訂準則及解釋	IASB 發布之生效日(註1)
IFRS 10 及 IAS 28 之修正「投資者與其關聯企業或合資間之資產出售或投入」	未 定
IFRS 17 「保險合約」	2023 年 1 月 1 日
IFRS 17 之修正	2023 年 1 月 1 日
IFRS 17 之修正「初次適用 IFRS 17 及 IFRS 9—比較資訊」	2023 年 1 月 1 日
IAS 21 之修正「缺乏可兌換性」	2025 年 1 月 1 日 (註 2)

註 1：除另註明外，上述新發布 / 修正 / 修訂準則或解釋係於各該日期以後開始之年度報導期間生效。

註 2：適用於 2025 年 1 月 1 日以後開始之年度報導期間。首次適用該修正時，將影響數認列於首次適用日之保留盈餘。當本公司以非功能性貨幣作為表達貨幣時，將影響數調整首次適用日權益項下之國外營運機構兌換差額。

1. IFRS 10 及 IAS 28 之修正「投資者與其關聯企業或合資間之資產出售或投入」

該修正規定，若本公司出售或投入資產予關聯企業（或合資），或本公司喪失對子公司之控制，但保留對該子公司之重大影響（或聯合控制），若前述資產或前子公司符合 IFRS 3「企業合併」對「業務」之定義時，本公司係全數認列該等交易產生之損益。

此外，若本公司出售或投入資產予關聯企業（或合資），或本公司在與關聯企業（或合資）之交易中喪失對子公司之控制，但保留對該子公司之重大影響（或聯合控制），若前述資產或前子公司不符合 IFRS 3「業務」之定義時，本公司僅在與投資者對該等關聯企業（或合資）無關之權益範圍內認列該交易所產生之損益，亦即，屬本公司對該損益之份額者應予以銷除。

## 2. IAS 21 之修正「缺乏可兌換性」

該修正明訂，當企業能夠於正常管理延誤之時間範圍內，透過市場或兌換機制所建立具可執行權利及義務之交換交易，將一貨幣兌換成另一貨幣時，該貨幣具有可兌換性。當貨幣於衡量日不具可兌換性時，本公司應估計即期匯率，以反映若市場參與者考量當時經濟情況而於衡量日進行有秩序之交易會使用之匯率。在此情況下，本公司亦應揭露能使財務報表使用者評估貨幣缺乏可兌換性如何影響或預期將如何影響其經營結果、財務狀況及現金流量之資訊。

除上述影響外，截至本合併財務報告通過發布日止，本公司仍持續評估其他準則、解釋之修正對財務狀況與財務績效之影響，相關影響待評估完成時予以揭露。

## 四、重大會計政策之彙總說明

### (一) 遵循聲明

本合併財務報告係依照證券發行人財務報告編製準則及經金管會認可並發布生效之 IAS 34「期中財務報導」編製。本合併財務報告並未包含整份年度財務報告所規定之所有 IFRSs 揭露資訊。

### (二) 編製基礎

除按公允價值衡量之金融工具及按確定福利義務現值減除計畫資產公允價值認列之淨確定福利資產（負債）外，本合併財務報告係依歷史成本基礎編製。

公允價值衡量依照相關輸入值之可觀察程度及重要性分為第 1 等級至第 3 等級：

1. 第 1 等級輸入值：係指於衡量日可取得之相同資產或負債於活躍市場之報價（未經調整）。
2. 第 2 等級輸入值：係指除第 1 等級之報價外，資產或負債直接（亦即價格）或間接（亦即由價格推導而得）之可觀察輸入值。
3. 第 3 等級輸入值：係指資產或負債之不可觀察之輸入值。

### (三) 合併基礎

本合併財務報告係包含凌陽公司及由凌陽公司所控制個體（子公司）之財務報告。合併綜合損益表已納入被取得或被處分子公司於當期自取得日起或至處分日止之營運損益。子公司之財務報告已予調整，以使其會計政策與凌陽公司之會計政策一致。於編製合併財務報告時，各個體間之交易、帳戶餘額、收益及費損已全數予以銷除。子公司之綜合損益總額係歸屬至本公司業主及非控制權益，即使非控制權益因而成為虧損餘額。

當本公司對子公司所有權權益之變動未導致喪失控制者，係作為權益交易處理。本公司及非控制權益之帳面金額已予調整，以反映其於子公司相對權益之變動。非控制權益之調整金額與所支付或收取對價之公允價值間之差額，係直接認列為權益且歸屬於凌陽公司業主。

當本公司喪失對子公司之控制時，處分損益係為下列兩者之差額：(1)所收取對價之公允價值與對前子公司之剩餘投資按喪失控制日之公允價值合計數，以及(2)前子公司之資產（含商譽）與負債及非控制權益按喪失控制日之帳面金額合計數。本公司對於其他綜合損益中所認列與該子公司有關之所有金額，其會計處理係與本公司直接處分相關資產或負債所必須遵循之基礎相同。

對前子公司剩餘投資係按喪失控制日之公允價值作為原始認列投資之金額。

子公司明細、持股比例及營業項目，參閱附註十一、附表五及六。

### (四) 其他重大會計政策

除下列說明外，請參閱 111 年度合併財務報告之重大會計政策彙總說明。



## 1. 確定福利退職後福利

期中期間之退休金成本係採用前一年度結束日依精算決定之退休金成本率，以年初至當期末為基礎計算，並針對本期之重大市場波動，及重大計畫修正、清償或其他重大一次性事項加以調整。

## 2. 所得稅

所得稅費用係當期所得稅及遞延所得稅之總和。期中期間之所得稅係以年度為基礎進行評估，以預期年度總盈餘所適用之稅率，就期中稅前利益予以計算。

### 五、重大會計判斷、估計及假設不確定性之主要來源

本公司於採用會計政策時，對於不易自其他來源取得相關資訊者，管理階層必須基於歷史經驗及其他攸關之因素作出相關之判斷、估計及假設。實際結果可能與估計有所不同。

本公司於發展重大會計估計值時，將新型冠狀病毒肺炎疫情近期之發展對經濟環境可能之影響納入對現金流量推估、成長率、折現率、獲利能力等相關重大會計估計之考量，管理階層將持續檢視估計與基本假設。若估計之修正僅影響當期，則於修正當期認列；若會計估計之修正同時影響當期及未來期間，則於修正當期及未來期間認列。其他請參閱 111 年度財務報告之重大會計判斷、估計及假設不確定性主要來源說明。

### 六、現金及約當現金

	112年9月30日	111年12月31日	111年9月30日
庫存現金及週轉金	\$ 4,857	\$ 4,789	\$ 5,138
銀行支票及活期存款	1,470,628	1,762,495	1,220,406
約當現金			
銀行定期存款	<u>2,585,953</u>	<u>2,660,635</u>	<u>2,996,894</u>
	<u>\$ 4,061,438</u>	<u>\$ 4,427,919</u>	<u>\$ 4,222,438</u>

現金及約當現金於資產負債表日之市場利率區間如下：

	112年9月30日	111年12月31日	111年9月30日
銀行存款	0.001%~5.05%	0.001%~4.200%	0.001%~3.950%

七、透過損益按公允價值衡量之金融工具

	<u>112年9月30日</u>	<u>111年12月31日</u>	<u>111年9月30日</u>
<u>金融資產－流動</u>			
透過損益按公允價值衡量			
非衍生金融資產			
國內外投資			
－基金受益憑證	\$ 657,748	\$ 503,173	\$ 380,562
－上市（櫃）股票	158,903	58,795	113,354
－未上市（櫃）股票	48,405	116,049	115,379
混合金融資產			
國內外投資			
－上市（櫃）可轉換公司債	18,636	-	-
	<u>\$ 883,692</u>	<u>\$ 678,017</u>	<u>\$ 609,295</u>
<u>金融資產－非流動</u>			
透過損益按公允價值衡量			
非衍生金融資產			
國內外投資			
－有限合夥	\$ 866,280	\$ 773,718	\$ 795,644
－未上市（櫃）股票	720,983	717,861	689,590
－上市（櫃）股票	61,655	33,390	34,560
	<u>\$ 1,648,918</u>	<u>\$ 1,524,969</u>	<u>\$ 1,519,794</u>

八、透過其他綜合損益按公允價值衡量之金融資產

	<u>112年9月30日</u>	<u>111年12月31日</u>	<u>111年9月30日</u>
<u>非流動</u>			
國內外投資			
未上市（櫃）股票	\$ 266,807	\$ 262,258	\$ 278,572
上市（櫃）股票	47,447	33,297	4,783
	<u>\$ 314,254</u>	<u>\$ 295,555</u>	<u>\$ 283,355</u>

九、應收帳款及其他應收款

	<u>112年9月30日</u>	<u>111年12月31日</u>	<u>111年9月30日</u>
<u>應收帳款</u>			
按攤銷後成本衡量			
總帳面金額	\$ 943,763	\$ 887,148	\$ 1,099,530
減：備抵損失	-	-	-
	<u>\$ 943,763</u>	<u>\$ 887,148</u>	<u>\$ 1,099,530</u>

## (一) 應收帳款

本公司對商品銷售之平均授信期間為月結 30 至 60 天，應收帳款不予計息。本公司持續監督信用暴險及交易對方之信用等級，為減輕信用風險，本公司管理階層指派專責團隊負責授信額度之決定、授信核准及其他監控程序以確保逾期應收款項之回收已採取適當行動。此外，本公司於資產負債表日會逐一複核應收款項之可回收金額以確保無法回收之應收款項已提列適當減損損失。據此，本公司管理階層認為本公司之信用風險已顯著減少。

本公司按存續期間預期信用損失認列應收帳款之備抵損失。存續期間預期信用損失係使用準備矩陣計算，其考量客戶過去違約紀錄與現時財務狀況、產業經濟情勢。因本公司之信用損失歷史經驗顯示，不同客戶群之損失型態並無顯著差異，因此準備矩陣未進一步區分客戶群，僅以應收帳款逾期天數訂定預期信用損失率。

若有證據顯示交易對方面臨嚴重財務困難且本公司無法合理預期可回收金額，本公司將沖銷相關應收帳款，惟仍會持續追索活動，因追索回收之金額則認列於損益。

本公司依準備矩陣衡量應收帳款之備抵損失如下：

### 112 年 9 月 30 日

	未逾	逾期 1~60 天	逾期 61~90 天	逾期 91~120 天	逾期超過 120 天	合計
預期信用損失率	-	-	-	-	-	-
總帳面金額	\$ 943,763	\$ -	\$ -	\$ -	\$ -	\$ 943,763
備抵損失(存續期間預期信用損失)	-	-	-	-	-	-
攤銷後成本	<u>\$ 943,763</u>	<u>\$ -</u>	<u>\$ -</u>	<u>\$ -</u>	<u>\$ -</u>	<u>\$ 943,763</u>

### 111 年 12 月 31 日

	未逾	逾期 1~60 天	逾期 61~90 天	逾期 91~120 天	逾期超過 120 天	合計
預期信用損失率	-	-	-	-	-	-
總帳面金額	\$ 887,148	\$ -	\$ -	\$ -	\$ -	\$ 887,148
備抵損失(存續期間預期信用損失)	-	-	-	-	-	-
攤銷後成本	<u>\$ 887,148</u>	<u>\$ -</u>	<u>\$ -</u>	<u>\$ -</u>	<u>\$ -</u>	<u>\$ 887,148</u>

111年9月30日

	未逾	逾 1~60 天	逾 61~90 天	逾 91~120 天	逾 120 天	超過 120 天	合計
預期信用損失率	-	-	-	-	-	-	-
總帳面金額	\$ 1,097,877	\$ 1,653	\$ -	\$ -	\$ -	\$ -	\$ 1,099,530
備抵損失(存續期間預期信用損失)	-	-	-	-	-	-	-
攤銷後成本	<u>\$ 1,097,877</u>	<u>\$ 1,653</u>	<u>\$ -</u>	<u>\$ -</u>	<u>\$ -</u>	<u>\$ -</u>	<u>\$ 1,099,530</u>

應收帳款備抵損失之變動資訊如下：

	112年1月1日 至9月30日	111年1月1日 至9月30日
期初及期末餘額	<u>\$ -</u>	<u>\$ -</u>

(二) 其他應收款

	112年9月30日	111年12月31日	111年9月30日
其他應收款			
應收投資款	\$ 54,504	\$ 48,507	\$ -
應收退稅款	13,752	44,188	68,021
應收利息	10,560	8,466	6,700
其他	19,611	38,266	70,721
	<u>\$ 98,427</u>	<u>\$ 139,427</u>	<u>\$ 145,442</u>

十、存 貨

	112年9月30日	111年12月31日	111年9月30日
製成品及商品	\$ 508,066	\$ 573,810	\$ 626,360
在製品	738,203	887,525	925,263
原料	360,591	785,321	710,221
	<u>\$ 1,606,860</u>	<u>\$ 2,246,656</u>	<u>\$ 2,261,844</u>

112年及111年7月1日至9月30日與112年及111年1月1日至9月30日與存貨相關之銷貨成本分別為778,055仟元、765,155仟元、2,108,612仟元及2,626,714仟元。

112年及111年7月1日至9月30日與112年及111年1月1日至9月30日之銷貨成本分別包括下列項目：

	112年7月1日 至9月30日	111年7月1日 至9月30日	112年1月1日 至9月30日	111年1月1日 至9月30日
存貨跌價損失	(\$ 33,424)	(\$ 103,188)	(\$ 108,899)	(\$ 145,530)
存貨報廢損失	( 21)	-	( 4,603)	-
下腳收入	31	6	102	73
	<u>(\$ 33,414)</u>	<u>(\$ 103,182)</u>	<u>(\$ 113,400)</u>	<u>(\$ 145,457)</u>

## 十一、子公司

### (一) 列入合併財務報告之子公司

本合併財務報告編製主體如下：

投資公司名稱	子公司名稱	業務性質	所 持 股 權 百 分 比 ( % )			說 明
			112年 9月30日	111年 12月31日	111年 9月30日	
凌陽公司	凌陽管理顧問股份有限公司	管理顧問	100.00	100.00	100.00	—
	Ventureplus Group Inc.	投 資	100.00	100.00	100.00	—
	香港凌陽科技有限公司	國際貿易	100.00	100.00	100.00	—
	凌陽創業投資股份有限公司	投 資	100.00	100.00	100.00	—
	凌旭投資股份有限公司	投 資	100.00	100.00	100.00	—
	凌陽電通科技股份有限公司	IC 設計	-	100.00	100.00	凌陽電通科技股份有限公司已於112年6月15日清算完結，銀行關戶後產生之利息收入22仟元重分類至處分子公司利益
	宏陽科技股份有限公司	IC 設計	100.00	100.00	100.00	宏陽科技股份有限公司於與凌陽公司簡易合併基準日為112年10月15日，已於112年10月20日解散
	凌陽創新科技股份有限公司	IC 設計	50.08	50.49	50.92	—
	凌通科技股份有限公司	IC 設計	34.30	34.30	34.30	凌陽公司及子公司合併持有凌通科技股份有限公司47.99%股權，且經本公司判斷對該公司具有實質控制力，故予以編入合併財務報告
	威陽投資股份有限公司	投 資	100.00	100.00	100.00	—
	Russell Holdings Limited	投 資	-	100.00	100.00	Russell Holdings Limited已於112年7月24日清算完結，且於112年10月31日註銷，故將相關之累積換算調整數19,358仟元重分類至處分子公司利益
	Magic Sky Limited	投 資	-	-	-	凌陽公司已於111年6月22日處分Magic Sky Limited股票
	凌陽多媒體股份有限公司	IC 設計	89.76	89.76	89.76	—
	Award Glory Ltd.	投 資	100.00	100.00	100.00	—
	景相科技股份有限公司	IC 設計	55.00	55.00	55.00	—
Ventureplus Group Inc.	Ventureplus Mauritius Inc.	投 資	100.00	100.00	100.00	—
Ventureplus Mauritius Inc.	Ventureplus Cayman Inc.	投 資	100.00	100.00	100.00	—
Ventureplus Cayman Inc.	北京凌陽愛普科技有限公司	電子零組件銷售及資訊管理教育服務	35.90	35.90	35.90	凌陽子公司合併持有北京凌陽愛普科技有限公司100%股權
	凌陽利華科技(深圳)有限公司	軟件開發、客戶技術服務、出租業務、物業管理及企業管理	100.00	100.00	100.00	—

( 接 次 頁 )

(承前頁)

投資公司名稱	子公司名稱	業務性質	所 持 股 權 百 分 比 ( % )			說 明
			112年 9月30日	111年 12月31日	111年 9月30日	
Ventureplus Cayman Inc.	上海凌陽科技有限公司	軟件開發、客戶技術服務及出租業務	100.00	100.00	100.00	上海凌陽科技有限公司已於112年10月11日公告擬分割出另外兩家新設公司，共同為凌陽公司轉投資之Ventureplus Cayman Inc. 持股100%之子公司。
	凌陽成芯科技(成都)有限公司	軟件開發、客戶技術服務及出租業務	100.00	100.00	100.00	—
	北京凌陽益輝科技有限公司	軟件開發、客戶技術服務及出租業務	100.00	100.00	100.00	—
上海凌陽科技有限公司	如東頓芯電子科技有限公司	軟件開發及集成電路設計	-	-	-	如東頓芯電子科技有限公司已於111年8月30日清算完結
	重慶雙芯科技有限公司	軟件開發及集成電路設計	67.50	67.50	67.50	—
	北京凌陽愛普科技有限公司	電子零組件銷售及資訊管理教育服務	2.56	-	-	凌陽子公司合併持有北京凌陽愛普科技有限公司100%股權
凌陽利華科技(深圳)有限公司	重慶雙芯科技有限公司	軟件開發及集成電路設計	32.50	32.50	32.50	凌陽子公司合併持有重慶雙芯科技有限公司100%股權
凌陽創業投資股份有限公司	景相科技股份有限公司	IC設計	42.08	42.08	42.08	凌陽公司及子公司合併持有景相科技股份有限公司97.08%股權
	凌陽多媒體股份有限公司	IC設計	7.64	7.64	7.64	凌陽公司及子公司合併持有凌陽多媒體股份有限公司100%股權
	凌陽創新科技股份有限公司	IC設計	5.00	5.04	5.13	凌陽公司及子公司合併持有凌陽創新科技股份有限公司56.92%股權
	元氣智能股份有限公司	軟體開發	-	-	-	凌陽創業投資股份有限公司已於111年6月20日處分元氣智能股份有限公司
凌旭投資股份有限公司	凌通科技股份有限公司	IC設計	13.69	13.69	13.69	凌陽公司及子公司合併持有凌通科技股份有限公司47.99%股權，且經本公司判斷對該公司具有實質控制力，故予以編入合併財務報告
	凌陽多媒體股份有限公司	IC設計	2.60	2.60	2.60	凌陽公司及子公司合併持有凌陽多媒體股份有限公司100%股權
	凌陽創新科技股份有限公司	IC設計	1.84	1.85	1.87	凌陽公司及子公司合併持有凌陽創新科技股份有限公司56.92%股權
凌通科技股份有限公司	Generalplus International (Samoa) Inc.	投 資	100.00	100.00	100.00	—
Generalplus International (Samoa) Inc.	Generalplus (Mauritius) Inc.	投 資	100.00	100.00	100.00	—

(接次頁)

(承前頁)

投資公司名稱	子公司名稱	業務性質	所 持 股 權 百 分 比 ( % )			說	明
			112年 9月30日	111年 12月31日	111年 9月30日		
Generalplus (Mauritius) Inc.	凌嘉科技(深圳)有限公司	IC 產品應用開發、售後服務及市場研究調查	100.00	100.00	100.00	—	
	凌通科技(香港)有限公司	行 銷	100.00	100.00	100.00	—	
Award Glory Ltd.	Sunny Fancy Ltd.	投 資	100.00	100.00	100.00	—	
Sunny Fancy Ltd.	Giant Kingdom Ltd.	投 資	-	-	-	Giant Kingdom Ltd. 已於111年9月5日註銷	
	Giant Rock Inc.	投 資	100.00	100.00	100.00	—	
	Worldplus Holdings L.L.C.	投 資	100.00	100.00	100.00	—	
	Giant Best Ltd.	投 資	-	-	-	Giant Best Ltd. 已於111年9月5日註銷	
Giant Rock Inc.	北京凌陽愛普科技有 限公司	電子零組件銷售及資訊管理教育服務	61.54	61.54	61.54	—	
Worldplus Holdings L.L.C.	凌耀科技(深圳)有限公司	軟件開發、出租業務及物業管理	100.00	100.00	100.00	—	

112 及 111 年第 3 季凌通科技股份有限公司、凌陽創新科技股份有限公司、凌陽電通科技股份有限公司（於 112 年 6 月 15 日清算完結）、Ventureplus Group Inc.、Ventureplus Mauritius Inc. 及 Ventureplus Cayman Inc. 為重要子公司，其財務報告係經會計師核閱，另非重要子公司上海凌陽科技有限公司及凌陽利華科技（深圳）有限公司之財務報告亦經會計師核閱，其餘子公司財務報告未經會計師核閱。

## (二) 具重大非控制權益之子公司資訊

子 公 司 名 稱	非 控 制 權 益 所 持 股 權 及 表 決 權 比 例		
	112年9月30日	111年12月31日	111年9月30日
凌通科技股份有限公司	52.01%	52.01%	52.01%
凌陽創新科技股份有限 公司	43.08%	42.62%	42.12%

主要營業場所及公司註冊之國家資訊，請參閱附表五。

子 公 司 名 稱	分 配 予 非 控 制 權 益 之 損 益				非 控 制 權 益		
	112年7月1日 至9月30日	111年7月1日 至9月30日	112年1月1日 至9月30日	111年1月1日 至9月30日	112年 9月30日	111年 12月31日	111年 9月30日
凌通科技股份有限 公司	\$ 28,097	\$ 60,589	\$ 79,277	\$ 288,738	\$ 1,123,302	\$ 1,326,318	\$ 1,318,715
凌陽創新科技股份 有限公司	58,207	4,882	130,674	122,404	1,140,786	1,152,553	1,096,000

以下子公司之彙總性財務資訊係以公司間交易銷除前之金額編製：

	112年9月30日	111年12月31日	111年9月30日
流動資產	\$ 4,731,594	\$ 5,296,688	\$ 5,270,655
非流動資產	936,000	931,054	908,012
流動負債	961,610	1,050,883	1,100,294
非流動負債	192,449	198,565	205,674
權益	<u>\$ 4,513,535</u>	<u>\$ 4,978,294</u>	<u>\$ 4,872,699</u>

權益歸屬於：

本公司業主	\$ 2,249,447	\$ 2,499,423	\$ 2,457,984
本公司之非控制權益	<u>2,264,088</u>	<u>2,478,871</u>	<u>2,414,715</u>
	<u>\$ 4,513,535</u>	<u>\$ 4,978,294</u>	<u>\$ 4,872,699</u>

	112年7月1日 至9月30日	111年7月1日 至9月30日	112年1月1日 至9月30日	111年1月1日 至9月30日
營業收入	<u>\$ 1,067,848</u>	<u>\$ 896,952</u>	<u>\$ 2,875,517</u>	<u>\$ 3,872,490</u>
本期淨利	\$ 190,283	\$ 128,047	\$ 458,721	\$ 848,864
其他綜合損益	16,566	4,947	10,777	16,722
綜合損益總額	<u>\$ 206,849</u>	<u>\$ 132,994</u>	<u>\$ 469,498</u>	<u>\$ 865,586</u>

淨利歸屬於：

本公司業主	\$ 103,979	\$ 62,576	\$ 248,770	\$ 437,722
本公司之非控制權益	<u>86,304</u>	<u>65,471</u>	<u>209,951</u>	<u>411,142</u>
	<u>\$ 190,283</u>	<u>\$ 128,047</u>	<u>\$ 458,721</u>	<u>\$ 848,864</u>

綜合損益總額歸屬於：

本公司業主	\$ 111,885	\$ 64,950	\$ 254,783	\$ 445,746
本公司之非控制權益	<u>94,964</u>	<u>68,044</u>	<u>214,715</u>	<u>419,840</u>
	<u>\$ 206,849</u>	<u>\$ 132,994</u>	<u>\$ 469,498</u>	<u>\$ 865,586</u>

	112年1月1日 至9月30日	111年1月1日 至9月30日
現金流量		
營業活動	\$ 796,943	\$ 211,281
投資活動	( 93,940)	639,334
籌資活動	( 978,659)	( 1,244,011)
匯率變動影響數	<u>2,358</u>	<u>11,985</u>
淨現金流出	<u>(\$ 273,298)</u>	<u>(\$ 381,411)</u>
支付予非控制權益之股利	<u>(\$ 459,643)</u>	<u>(\$ 557,998)</u>



## 十二、採用權益法之投資

	112年9月30日	111年12月31日	111年9月30日
投資關聯企業	<u>\$ 954,190</u>	<u>\$ 932,789</u>	<u>\$ 931,791</u>

### 投資關聯企業

	112年9月30日	111年12月31日	111年9月30日
關聯企業			
芯鼎科技股份有限公司	\$ 386,569	\$ 386,385	\$ 355,370
遠見科技股份有限公司	319,152	318,969	319,353
晶絡科技股份有限公司	139,324	156,053	182,123
AutoSys Co., Ltd.	67,770	70,200	73,647
峻魁智慧股份有限公司	37,456	-	-
DeepLux Technology, Inc.	3,043	-	-
醫智亮加速器股份有限公司	876	1,182	1,298
	<u>\$ 954,190</u>	<u>\$ 932,789</u>	<u>\$ 931,791</u>

### 關聯企業

公 司 名 稱	112年9月30日	111年12月31日	111年9月30日
芯鼎科技股份有限公司	18%	18%	20%
遠見科技股份有限公司	13%	13%	13%
晶絡科技股份有限公司	17%	26%	26%
AutoSys Co., Ltd.	16%	16%	16%
峻魁智慧股份有限公司	35%	-	-
DeepLux Technology, Inc.	25%	-	-
醫智亮加速器股份有限公司	25%	25%	25%

上述關聯企業之業務性質，主要營業場所及公司註冊之國家資訊，請參閱附表五「被投資公司名稱、所在地區…等相關資訊」附表。

關聯企業具公開市場報價之第 1 等級公允價值資訊如下：

公 司 名 稱	112年9月30日	111年12月31日	111年9月30日
芯鼎科技股份有限公司	<u>\$ 673,572</u>	<u>\$ 681,236</u>	<u>\$ 824,977</u>
遠見科技股份有限公司	<u>\$ 243,180</u>	<u>\$ 241,535</u>	<u>\$ 241,946</u>

本公司對上述關聯企業係採權益法衡量。

112年及111年1月1日至9月30日採用權益法之投資及本公司對其所享有之損益及其他綜合損益份額，係按未經會計師核閱之財務報表計算。

### 十三、不動產、廠房及設備

	房屋及建築	房屋附屬設備	機器設備	試驗設備	運輸設備	生財設備	租賃改良	其他設備	預付設備款及未完工程	合計
成本										
112年1月1日餘額	\$2,332,524	\$ 192,905	\$ 35,676	\$ 779,167	\$ 4,635	\$ 339,027	\$ 1,042	\$ 25,553	\$ 24,322	\$3,734,851
增 添	-	12,503	-	120,625	-	23,555	-	917	5,417	163,017
減 少	-	-	( 39)	( 1,656)	-	( 5,084)	-	( 126)	-	( 6,905)
重 分 類	-	1,552	-	4,380	-	6,420	-	-	( 12,352)	-
淨兌換差額	1,759	1,957	( 11,347)	10,816	5	( 336)	2	( 2,219)	572	1,209
112年9月30日餘額	<u>\$2,334,283</u>	<u>\$ 208,917</u>	<u>\$ 24,290</u>	<u>\$ 913,332</u>	<u>\$ 4,640</u>	<u>\$ 363,582</u>	<u>\$ 1,044</u>	<u>\$ 24,125</u>	<u>\$ 17,959</u>	<u>\$3,892,172</u>
累計折舊										
112年1月1日餘額	\$ 693,541	\$ 170,875	\$ 17,715	\$ 640,737	\$ 4,030	\$ 252,977	\$ 965	\$ 23,742	\$ -	\$1,804,582
折舊費用	38,386	6,314	3,890	145,085	162	33,354	282	502	-	227,975
減 少	-	-	( 39)	( 1,643)	-	( 5,010)	-	( 118)	-	( 6,810)
淨兌換差額	417	1,520	( 6,134)	5,601	6	( 26)	( 259)	( 1,100)	-	25
112年9月30日餘額	<u>\$ 732,344</u>	<u>\$ 178,709</u>	<u>\$ 15,432</u>	<u>\$ 789,780</u>	<u>\$ 4,198</u>	<u>\$ 281,295</u>	<u>\$ 988</u>	<u>\$ 23,026</u>	<u>\$ -</u>	<u>\$2,025,772</u>
112年9月30日淨額	<u>\$1,601,939</u>	<u>\$ 30,208</u>	<u>\$ 8,858</u>	<u>\$ 123,552</u>	<u>\$ 442</u>	<u>\$ 82,287</u>	<u>\$ 56</u>	<u>\$ 1,099</u>	<u>\$ 17,959</u>	<u>\$1,866,400</u>
111年12月31日及112年1月1日淨額	<u>\$1,638,983</u>	<u>\$ 22,030</u>	<u>\$ 17,961</u>	<u>\$ 138,430</u>	<u>\$ 605</u>	<u>\$ 86,050</u>	<u>\$ 77</u>	<u>\$ 1,811</u>	<u>\$ 24,322</u>	<u>\$1,930,269</u>
成本										
111年1月1日餘額	\$2,316,438	\$ 189,846	\$ 26,865	\$ 626,345	\$ 4,578	\$ 308,499	\$ 1,208	\$ 29,029	\$ 43,517	\$3,546,325
增 添	-	1,787	2,395	151,782	-	28,030	-	-	20,308	204,302
減 少	( 4,472)	-	-	( 4,420)	-	( 1,732)	( 170)	( 37)	-	( 10,831)
重 分 類	-	-	5,845	28,127	-	-	-	-	( 37,392)	( 3,420)
合併個體變動影響數	-	-	-	( 614)	-	( 55)	-	-	-	( 669)
淨兌換差額	32,423	7,946	( 10,112)	12,129	113	4,101	5	( 4,798)	( 764)	41,043
111年9月30日餘額	<u>\$2,348,861</u>	<u>\$ 195,107</u>	<u>\$ 24,993</u>	<u>\$ 813,349</u>	<u>\$ 4,691</u>	<u>\$ 338,843</u>	<u>\$ 1,043</u>	<u>\$ 24,194</u>	<u>\$ 25,669</u>	<u>\$3,776,750</u>
累計折舊										
111年1月1日餘額	\$ 639,674	\$ 166,576	\$ 11,899	\$ 535,876	\$ 3,762	\$ 225,712	\$ 1,081	\$ 25,105	\$ -	\$1,609,685
折舊費用	38,549	7,419	4,528	103,339	163	28,090	303	507	-	182,898
減 少	( 4,472)	-	-	( 4,265)	-	( 1,568)	( 170)	( 37)	-	( 10,512)
合併個體變動影響數	-	-	-	( 171)	-	( 28)	-	-	-	( 199)
淨兌換差額	5,426	4,863	( 5,624)	8,311	103	3,517	( 261)	( 2,642)	-	13,693
111年9月30日餘額	<u>\$ 683,649</u>	<u>\$ 174,386</u>	<u>\$ 10,803</u>	<u>\$ 643,090</u>	<u>\$ 4,028</u>	<u>\$ 255,723</u>	<u>\$ 953</u>	<u>\$ 22,933</u>	<u>\$ -</u>	<u>\$1,795,565</u>
111年9月30日淨額	<u>\$1,665,212</u>	<u>\$ 20,721</u>	<u>\$ 14,190</u>	<u>\$ 170,259</u>	<u>\$ 663</u>	<u>\$ 83,120</u>	<u>\$ 90</u>	<u>\$ 1,261</u>	<u>\$ 25,669</u>	<u>\$1,981,185</u>

折舊費用係以直線基礎按下列耐用年數計提：

房屋及建築	10 至 56 年
房屋附屬設備	3 至 11 年
機器設備	3 至 10 年
試驗設備	1 至 6 年
運輸設備	4 年
生財設備	1 至 5 年
租賃改良	4 至 5 年
其他設備	3 至 10 年

設定抵押作為借款擔保之不動產、廠房及設備金額，請參閱附註

三四。

### 十四、租賃協議

#### (一) 使用權資產

	112年9月30日	111年12月31日	111年9月30日
使用權資產帳面金額			
土 地	\$ 187,047	\$ 192,049	\$ 193,717
建 築 物	4,011	6,762	8,392
運輸設備	2,219	3,300	3,660
	<u>\$ 193,277</u>	<u>\$ 202,111</u>	<u>\$ 205,769</u>

	112年7月1日 至9月30日	111年7月1日 至9月30日	112年1月1日 至9月30日	111年1月1日 至9月30日
使用權資產之增添			<u>\$ 1,598</u>	<u>\$ 3,926</u>
使用權資產之折舊費用				
土地	\$ 1,667	\$ 1,667	\$ 5,003	\$ 5,003
建築物	1,874	1,854	5,616	5,873
運輸設備	<u>361</u>	<u>191</u>	<u>1,080</u>	<u>407</u>
	<u>\$ 3,902</u>	<u>\$ 3,712</u>	<u>\$ 11,699</u>	<u>\$ 11,283</u>

除以上所列增添及認列折舊費用外，本公司之使用權資產於 112 年及 111 年 1 月 1 日至 9 月 30 日並未發生重大轉租及減損情形。

另位於中國之土地使用權，因其地上建築物以營業租賃方式轉租，相關使用權資產列為投資性不動產，請參閱附註十五。

## (二) 租賃負債

	112年9月30日	111年12月31日	111年9月30日
租賃負債帳面金額			
流動	<u>\$ 9,046</u>	<u>\$ 13,071</u>	<u>\$ 12,759</u>
非流動	<u>\$ 194,168</u>	<u>\$ 197,690</u>	<u>\$ 201,238</u>

租賃負債之折現率區間如下：

	112年9月30日	111年12月31日	111年9月30日
土地	2.390%	2.390%	2.390%
建築物	1.575%~7.060%	1.575%~7.060%	1.575%~7.060%
運輸設備	1.175%~1.625%	1.175%~1.625%	1.175%~1.625%

## (三) 重要承租活動及條款

本公司承租土地及建築物做為廠房及辦公室使用，以及運輸設備供公務出差使用，租賃期間為 2~20 年。位於中華民國之土地，租賃期間為 20 年，租賃約定依公告地價調整租賃給付。於租賃期間終止時，本公司對所租賃之土地及建築物並無優惠承購權。

本公司於 112 年及 111 年 1 月 1 日至 9 月 30 日並無重大新增之租賃合約。

## (四) 其他租賃資訊

	112年7月1日 至9月30日	111年7月1日 至9月30日	112年1月1日 至9月30日	111年1月1日 至9月30日
短期租賃費用	<u>\$ 1,928</u>	<u>\$ 1,292</u>	<u>\$ 6,050</u>	<u>\$ 5,266</u>
低價值資產租賃費用	<u>\$ 87</u>	<u>\$ 99</u>	<u>\$ 284</u>	<u>\$ 316</u>
租賃之現金流出總額			<u>\$ 20,558</u>	<u>\$ 17,072</u>

十五、投資性不動產

	已完工之 投資性不動產 使用權資產 合 計		
<u>成 本</u>			
112年1月1日餘額	\$ 1,446,953	\$ 103,262	\$ 1,550,215
淨兌換差額	<u>2,243</u>	<u>164</u>	<u>2,407</u>
112年9月30日餘額	<u>\$ 1,449,196</u>	<u>\$ 103,426</u>	<u>\$ 1,552,622</u>
<u>累計折舊</u>			
112年1月1日餘額	\$ 650,090	\$ 9,969	\$ 660,059
折舊費用	50,764	1,880	52,644
淨兌換差額	<u>1,262</u>	<u>24</u>	<u>1,286</u>
112年9月30日餘額	<u>\$ 702,116</u>	<u>\$ 11,873</u>	<u>\$ 713,989</u>
112年9月30日淨額	<u>\$ 747,080</u>	<u>\$ 91,553</u>	<u>\$ 838,633</u>
111年12月31日及112年 1月1日淨額	<u>\$ 796,863</u>	<u>\$ 93,293</u>	<u>\$ 890,156</u>
<u>成 本</u>			
111年1月1日餘額	\$ 1,426,446	\$ 101,764	\$ 1,528,210
淨兌換差額	<u>41,334</u>	<u>3,022</u>	<u>44,356</u>
111年9月30日餘額	<u>\$ 1,467,780</u>	<u>\$ 104,786</u>	<u>\$ 1,572,566</u>
<u>累計折舊</u>			
111年1月1日餘額	\$ 572,824	\$ 7,348	\$ 580,172
折舊費用	52,133	1,893	54,026
淨兌換差額	<u>17,436</u>	<u>237</u>	<u>17,673</u>
111年9月30日餘額	<u>\$ 642,393</u>	<u>\$ 9,478</u>	<u>\$ 651,871</u>
111年9月30日淨額	<u>\$ 825,387</u>	<u>\$ 95,308</u>	<u>\$ 920,695</u>

投資性不動產中之使用權資產係本公司簽訂之土地使用權，其地上建築物以營業租賃方式轉租。投資性不動產出租之租賃期間為1至15年，並有延展租期之選擇權，承租人於行使續租權時，依原合約規定展延，承租人於租賃期間結束時不具有投資性不動產之優惠承購權。

營業租賃出租投資性不動產未來將收取之租賃給付總額如下：

	112年9月30日	111年12月31日	111年9月30日
第1年	\$ 216,208	\$ 171,189	\$ 196,595
第2年	174,961	126,401	134,468
第3年	<u>159,246</u>	<u>105,935</u>	<u>113,980</u>
	<u>\$ 550,415</u>	<u>\$ 403,525</u>	<u>\$ 445,043</u>

投資性不動產係以直線基礎按下列耐用年限計提折舊：

已完工之投資性不動產	5 至 26 年
使用權資產	35 至 39 年

凌耀科技（深圳）有限公司之投資性不動產 111 及 110 年度公允價值係分別由獨立評價機構蘇州豐正人合房地產土地資產評估有限公司及冠宏不動產估價師事務所於各資產負債表日進行評價，該評價係採用收益法，所採用之重要不可觀察輸入值包括折現值，評價所得公允價值如下：

	<u>112年9月30日</u>	<u>111年12月31日</u>	<u>111年9月30日</u>
公允價值	\$ 43,674	\$ 43,674	\$ 44,220

本公司已洽蘇州豐正人合房地產土地資產評估有限公司檢視原估價報告之有效性，認為前述投資性不動產於 111 年及 110 年 12 月 31 日之公允價值資訊於 112 年及 111 年 9 月 30 日並無重大異動。

凌陽成芯科技（成都）有限公司之投資性不動產 111 及 110 年度公允價值係分別由獨立評價機構四川金碩瑞麟資產評估事務所有限責任公司及四川宗立房地產土地資產評估有限公司於各資產負債表日進行評價，該評價係採用收益法，所採用之重要不可觀察輸入值包括折現值，評價所得公允價值如下：

	<u>112年9月30日</u>	<u>111年12月31日</u>	<u>111年9月30日</u>
公允價值	\$ 1,208,169	\$ 1,208,169	\$ 1,153,471

本公司已洽北京長城資產評估有限責任公司檢視原估價報告之有效性，認為前述投資性不動產於 111 年及 110 年 12 月 31 日之公允價值資訊於 112 年及 111 年 9 月 30 日並無重大變動。

上海凌陽科技有限公司之投資性不動產 111 及 110 年度公允價值係由獨立評價機構蘇州豐正人合房地產土地資產評估有限公司於各資產負債表日進行評價，該評價係採用收益法，所採用之重要不可觀察輸入值包括折現值，評價所得公允價值如下：

	<u>112年9月30日</u>	<u>111年12月31日</u>	<u>111年9月30日</u>
公允價值	\$ 2,240,661	\$ 2,240,661	\$ 2,225,361

本公司已洽上述蘇州豐正人合房地產土地資產評估有限公司檢視原估價報告之有效性，認為前述投資性不動產於111年及110年12月31日之公允價值資訊於112年及111年9月30日並無重大變動。

## 十六、無形資產

	技術授權費	電腦軟體	專利權	商譽	合計
<u>成本</u>					
112年1月1日餘額	\$ 1,070,048	\$ 374,003	\$ 114,500	\$ 30,596	\$ 1,589,147
單獨取得	16,334	31,144	-	-	47,478
減少	( 3,500 )	( 1,139 )	-	-	( 4,639 )
重分類	-	( 30 )	-	-	( 30 )
淨兌換差額	49	69	1	-	119
112年9月30日餘額	<u>\$ 1,082,931</u>	<u>\$ 404,047</u>	<u>\$ 114,501</u>	<u>\$ 30,596</u>	<u>\$ 1,632,075</u>
<u>累計攤銷</u>					
112年1月1日餘額	\$ 768,246	\$ 350,830	\$ 88,316	\$ -	\$ 1,207,392
攤銷費用	66,188	22,781	649	-	89,618
減少	( 3,500 )	( 480 )	-	-	( 3,980 )
淨兌換差額	50	58	-	-	108
112年9月30日餘額	<u>\$ 830,984</u>	<u>\$ 373,189</u>	<u>\$ 88,965</u>	<u>\$ -</u>	<u>\$ 1,293,138</u>
<u>累計減損</u>					
112年1月1日及112年9月30日餘額	<u>\$ 111,593</u>	<u>\$ -</u>	<u>\$ 21,577</u>	<u>\$ -</u>	<u>\$ 133,170</u>
112年9月30日淨額	<u>\$ 140,354</u>	<u>\$ 30,858</u>	<u>\$ 3,959</u>	<u>\$ 30,596</u>	<u>\$ 205,767</u>
111年12月31日及112年1月1日淨額	<u>\$ 190,209</u>	<u>\$ 23,173</u>	<u>\$ 4,607</u>	<u>\$ 30,596</u>	<u>\$ 248,585</u>
<u>成本</u>					
111年1月1日餘額	\$ 1,074,594	\$ 348,196	\$ 116,496	\$ 30,596	\$ 1,569,882
單獨取得	39,383	20,553	-	-	59,936
減少	( 1,533 )	( 1,049 )	-	-	( 2,582 )
合併個體變動影響數	( 4,000 )	( 16 )	( 2,000 )	-	( 6,016 )
淨兌換差額	894	931	8	-	1,833
111年9月30日餘額	<u>\$ 1,109,338</u>	<u>\$ 368,615</u>	<u>\$ 114,504</u>	<u>\$ 30,596</u>	<u>\$ 1,623,053</u>
<u>累計攤銷</u>					
111年1月1日餘額	\$ 698,474	\$ 323,912	\$ 87,864	\$ -	\$ 1,110,250
攤銷費用	85,691	20,837	946	-	107,474
減少	( 1,533 )	( 1,049 )	-	-	( 2,582 )
合併個體變動影響數	( 2,033 )	( 14 )	( 712 )	-	( 2,759 )
淨兌換差額	730	704	5	-	1,439
111年9月30日餘額	<u>\$ 781,329</u>	<u>\$ 344,390</u>	<u>\$ 88,103</u>	<u>\$ -</u>	<u>\$ 1,213,822</u>
<u>累計減損</u>					
111年1月1日餘額	\$ 111,136	\$ -	\$ 21,577	\$ -	\$ 132,713
減損損失	4,680	-	-	-	4,680
淨兌換差額	63	-	-	-	63
111年9月30日餘額	<u>\$ 115,879</u>	<u>\$ -</u>	<u>\$ 21,577</u>	<u>\$ -</u>	<u>\$ 137,456</u>
111年9月30日淨額	<u>\$ 212,130</u>	<u>\$ 24,225</u>	<u>\$ 4,824</u>	<u>\$ 30,596</u>	<u>\$ 271,775</u>

攤銷費用係以直線基礎按下列耐用年數計提：

技術授權費	1至10年
電腦軟體	1至10年
專利權	8至18年

	112年7月1日 至9月30日	111年7月1日 至9月30日	112年1月1日 至9月30日	111年1月1日 至9月30日
依功能別彙總攤銷費用				
營業成本	\$ 58	\$ 35	\$ 177	\$ 106
銷售費用	63	16	106	16
管理費用	1,079	1,000	3,282	2,809
研究發展費用	27,665	32,185	86,053	104,543
	<u>\$ 28,865</u>	<u>\$ 33,236</u>	<u>\$ 89,618</u>	<u>\$ 107,474</u>

## 十七、其他資產

	112年9月30日	111年12月31日	111年9月30日
<u>流 動</u>			
其他金融資產			
受限制資產(一)	\$ -	\$ 43,610	\$ 33,992
定期存款(二)	16,424	4,408	13,419
	<u>\$ 16,424</u>	<u>\$ 48,018</u>	<u>\$ 47,411</u>
其他資產			
預付 EDA 工具	\$ 37,921	\$ 22,856	\$ 37,187
預付技術授權費	12,999	13,168	5,768
其 他	25,444	67,045	66,317
	<u>\$ 76,364</u>	<u>\$ 103,069</u>	<u>\$ 109,272</u>
<u>非 流 動</u>			
其他金融資產			
定期存款(三)	\$ 233,995	\$ 214,757	\$ 182,141
質押定期存款(四)	13,500	15,343	15,405
	<u>\$ 247,495</u>	<u>\$ 230,100</u>	<u>\$ 197,546</u>
其他資產			
存出保證金(五)	\$ 120,620	\$ 111,975	\$ 114,082
預付貸款(六)	23,170	25,182	26,035
其 他	7,801	7,801	7,800
	<u>\$ 151,591</u>	<u>\$ 144,958</u>	<u>\$ 147,917</u>

(一) 受限制資產請參閱附註二八。

(二) 主係上海凌陽科技有限公司於 112 年 9 月 30 日與銀行所承做定期存款為人民幣 3,720 仟元，凌耀科技（深圳）有限公司於 111 年 12 月 31 日與銀行所承做定期存款為人民幣 1,000 仟元，及凌耀科技（深圳）有限公司於 111 年 9 月 30 日與銀行所承做定期存款為人民幣 3,000 仟元，定期存款存款期間為 6 個月~1 年，可按存款期間之一定利率收取利息。

(三) 主係上海凌陽科技有限公司、凌耀科技(深圳)有限公司及凌嘉科技(深圳)有限公司於112年9月30日暨111年12月31日及9月30日與銀行所承做定期存款分別為人民幣53,000仟元、48,720仟元及40,720仟元，定期存款存款期間分別為1~3年、2~3年及1~3年，可按存款期間之一定利率收取利息。

(四) 質押定期存款請參閱附註三四。

(五) 存出保證金請參閱附註三五。

(六) 主係凌通科技股份有限公司與供應商簽訂產能合作協議合約，依合約規定支付的預付貨款，在滿足合約中產能條件下，分5年沖抵貨款。

## 十八、借 款

### (一) 短期借款

	112年9月30日	111年12月31日	111年9月30日
<u>無擔保借款</u>			
一週轉金借款	\$ -	\$ 42,000	\$ 145,575

銀行週轉性借款之利率於111年12月31日及9月30日分別為2.400%及1.995%~4.810%。

### (二) 長期借款

本公司之長期借款包括：

	到期日	重 大 條 款	112年9月30日	111年12月31日	111年9月30日
浮動利率：					
無擔保信用借款	116.11.18	自112年11月起，每三個月為一期，分十六期平均攤還本金	\$ 500,000	\$ 500,000	\$ -
無擔保信用借款	114.09.02	自113年9月起為第一期，之後以每六個月為一期，共分三期，第1~2期償還本金20%，餘款於最後一期全數清償	500,000	500,000	500,000
無擔保信用借款	117.01.10	自寬限期屆滿之日起為第一期，其後每3個月為1期，共分17期平均攤還本金，利息按月計付	150,000	-	-
無擔保信用借款	114.08.21	自110年11月起，每季為一期，共分十一期還	-	-	200,000
擔保借款(附註三四)	115.09.19	自112年9月起，利息按月計付，本金到期全數清償	50,000	-	-
減：列為1年內到期部分長期借款			( <u>225,221</u> )	-	( <u>66,667</u> )
			\$ <u>974,779</u>	\$ <u>1,000,000</u>	\$ <u>633,333</u>



截至 112 年 9 月 30 日暨 111 年 12 月 31 日及 9 月 30 日，有效  
 年利率分別為 1.920%~2.266%、1.875%及 1.625%。

另依借款合同規定，本公司年度及半年度合併財務報表受流動  
 比率、負債比率及利息保障倍數之限制，但不列入違約項目之考察。  
 本公司年度及半年度之各項財務比率均符合合約之規定。

#### 十九、應付帳款

	<u>112年9月30日</u>	<u>111年12月31日</u>	<u>111年9月30日</u>
<u>應付帳款</u>			
因營業而發生	\$ 373,319	\$ 420,335	\$ 524,229

本公司因營業而發生之應付帳款平均賒帳期間為月結 15 天至 60  
 天。本公司訂有財務風險管理政策，以確保所有應付款於預先約定之  
 信用期限內償還。

#### 二十、其他負債

	<u>112年9月30日</u>	<u>111年12月31日</u>	<u>111年9月30日</u>
<u>流 動</u>			
<u>其他負債</u>			
應付薪資及獎金	\$ 416,620	\$ 566,825	\$ 536,288
退款負債（附註二三）	102,941	143,040	111,867
應付員工及董事酬勞	99,680	138,211	209,079
應付權利金	41,997	29,963	31,363
應付勞健保	34,781	36,372	37,294
應付佣金	8,068	7,149	10,378
應付勞務費	7,529	7,403	7,821
應付款—無形資產	6,034	17,614	3,969
應付設備款	5,517	10,212	2,655
其 他	<u>161,111</u>	<u>106,912</u>	<u>144,226</u>
	<u>\$ 884,278</u>	<u>\$ 1,063,701</u>	<u>\$ 1,094,940</u>
<u>遞延收入</u>			
政府補助（附註二八）	<u>\$ 1,687</u>	<u>\$ 1,921</u>	<u>\$ 1,706</u>

（接次頁）

(承前頁)

	112年9月30日	111年12月31日	111年9月30日
<u>非流動</u>			
其他負債			
應付設備款	\$ 1,200	\$ 1,870	\$ 3,070
除役負債	889	889	890
應付款—無形資產	-	3,838	7,969
長期應付款	-	-	11,371
	<u>\$ 2,089</u>	<u>\$ 6,597</u>	<u>\$ 23,300</u>
遞延收入			
政府補助(附註二八)	<u>\$ 53,786</u>	<u>\$ 54,905</u>	<u>\$ 56,418</u>

## 二一、退職後福利計畫

112年及111年7月1日至9月30日與112年及111年1月1日至9月30日認列之確定福利計畫相關退休金費用係以111年及110年12月31日精算決定之退休金成本率計算，金額分別為(20)仟元、135仟元、(55)仟元及406仟元。

## 二二、權益

### (一) 股本

#### 1. 普通股

	112年9月30日	111年12月31日	111年9月30日
額定股數(仟股)	<u>1,200,000</u>	<u>1,200,000</u>	<u>1,200,000</u>
額定股本	<u>\$ 12,000,000</u>	<u>\$ 12,000,000</u>	<u>\$ 12,000,000</u>
已發行且已收足股 款之股數(仟股)	<u>591,995</u>	<u>591,995</u>	<u>591,995</u>
已發行股本	<u>\$ 5,919,949</u>	<u>\$ 5,919,949</u>	<u>\$ 5,919,949</u>

已發行之普通股每股面額為10元，每股享有一表決權及收取股利之權利。

額定股本中供認股權憑證、附認股權特別股或附認股權公司債行使認股權所保留之股本為80,000仟股。

## 2. 發行海外存託憑證

凌陽公司於 90 年 3 月以現金增資及原股發行方式參與發行全球存託憑證 (GDR) 20,000 仟單位，於倫敦證券交易所掛牌買賣，代號為 SUPD，每單位表彰凌陽公司普通股 2 股，計發行 40,000 仟股，每單位以美金 9.57 元發行。

凌陽公司於 111 年 8 月 12 日經董事會決議，終止凌陽公司於倫敦證券交易所掛牌發行之海外存託憑證，並已於 111 年 11 月 10 日完成終止協議，且於倫敦證券交易所完成 GDR 終止上市之程序。

### (二) 資本公積

	<u>112年9月30日</u>	<u>111年12月31日</u>	<u>111年9月30日</u>
<u>得用以彌補虧損、發放現金或撥充股本(1)</u>			
合併溢額	\$ 92,448	\$ 138,032	\$ 138,032
實際取得或處分子公司 股權價格與帳面價值 差額	297,845	297,845	297,845
<u>僅得用以彌補虧損</u>			
庫藏股票交易	57,434	55,298	55,298
認列對子公司所有權變 動數(2)	461,232	475,546	487,028
採用權益法認列關聯企 業股權淨值之變動數	<u>251,608</u>	<u>230,652</u>	<u>196,090</u>
	<u>\$ 1,160,567</u>	<u>\$ 1,197,373</u>	<u>\$ 1,174,293</u>

1. 此類資本公積得用以彌補虧損，亦得於公司無虧損時，用以發放現金或撥充股本，惟撥充股本時每年以實收股本之一定比率為限。
2. 此類資本公積係本公司未實際取得或處分子公司股權時，因子公司權益變動認列之權益交易影響數或本公司採權益法認列子公司資本公積之調整數。

### (三) 保留盈餘及股利政策

依凌陽公司章程之盈餘分派政策規定，每年決算後如有盈餘，除依法繳納營利事業所得稅及彌補以往年度虧損外，應先提撥百分

之十法定盈餘公積，但法定盈餘公積已達資本總額時，不在此限。次依法令或主管機關規定提撥或迴轉特別盈餘公積，所餘盈餘，連同前期累積未分配盈餘為股東股利，由董事會擬具分派議案，提請股東會決議後分派之。惟盈餘提供分派之比率及股東現金股利之比率，得視當年度實際獲利及資金狀況，經股東會決議調整之。每年度盈餘分派之股東股利總數以當年度新增可分配盈餘不低於百分之十進行分派，惟低於實收資本額百分之一時，得不予分派。前述現金股利不得低於應分派股東股利總數之百分之十。

如有前一年度累積或當年度發生但當年度稅後盈餘不足提列之股東權益減項，應自前一年度累積未分配盈餘提列相同數額之特別盈餘公積，並於擬撥供分派前先行扣除。凌陽公司章程規定之員工及董事酬勞分派政策，參閱附註二四之(八)員工酬勞及董事酬勞。

法定盈餘公積應提撥至其餘額達公司實收股本總額時為止。法定盈餘公積得用以彌補虧損。公司無虧損時，法定盈餘公積超過實收股本總額 25% 之部分除得撥充股本外，尚得以現金分配。

凌陽公司於 112 年 6 月 13 日及 111 年 6 月 8 日舉行股東常會，分別決議通過 111 及 110 年度盈餘分配案如下：

	111 年度	110 年度
法定盈餘公積	<u>\$ 27,902</u>	<u>\$ 124,955</u>
迴轉特別盈餘公積	<u>\$ 58,521</u>	<u>\$ 21,875</u>
現金股利	<u>\$ 309,613</u>	<u>\$ 1,146,102</u>
每股現金股利(元)	\$ 0.523	\$ 1.936

另凌陽公司於 112 年 6 月 13 日及 111 年 6 月 8 日股東常會決議以資本公積 45,584 仟元及 37,888 仟元發放現金股利。

#### (四) 特別盈餘公積

	112年1月1日 至9月30日	111年1月1日 至9月30日
期初餘額	<u>\$239,203</u>	<u>\$261,078</u>
迴轉特別盈餘公積	<u>( 58,521)</u>	<u>( 21,875)</u>
期末餘額	<u>\$180,682</u>	<u>\$239,203</u>

(五) 其他權益項目

1. 國外營運機構財務報表換算之兌換差額

	112年1月1日 至9月30日	111年1月1日 至9月30日
期初餘額	<u>(\$136,477)</u>	<u>(\$259,512)</u>
當期產生		
國外營運機構之換 算差額	16,581	169,376
採用權益法之關聯 企業之份額	1,976	1,994
處分子公司	<u>( 26,265)</u>	<u>12,017</u>
期末餘額	<u>(\$144,185)</u>	<u>(\$ 76,125)</u>

2. 透過其他綜合損益按公允價值衡量之金融資產未實現評價損益

	112年1月1日 至9月30日	111年1月1日 至9月30日
期初餘額	<u>(\$ 44,206)</u>	<u>\$ 20,309</u>
當期產生		
未實現損益	25,736	( 20,393)
處分權益工具累計 損益移轉至保留 盈餘	-	( 36,588)
採用權益法之關聯企業 之份額	<u>9,197</u>	<u>( 21,659)</u>
期末餘額	<u>(\$ 9,273)</u>	<u>(\$ 58,331)</u>

(六) 非控制權益

	112年1月1日 至9月30日	111年1月1日 至9月30日
期初餘額	<u>\$ 2,472,840</u>	<u>\$ 2,460,759</u>
本期淨利	210,811	407,783
本期其他綜合損益		
國外營運機構財務報表 換算之兌換差額	703	8,701
非控制權益增加(減少)	10,782	( 7,585)
子公司現金股利	<u>( 459,643)</u>	<u>( 557,998)</u>
透過其他綜合損益按公允價 值衡量之金融資產未實現 損益	4,061	-

(接次頁)

(承前頁)

	112年1月1日 至9月30日	111年1月1日 至9月30日
凌陽創新科技股份有限公司 員工權利新股相關非控制 權益(附註二七)	\$ 19,323	\$ 98,378
處分子公司	-	(1,732)
期末餘額	<u>\$ 2,258,877</u>	<u>\$ 2,408,306</u>

(七) 庫藏股票

收回原因	轉讓股份予 員工(仟股)	子公司持有 母公司股票 (仟股)	合計(仟股)
112年1月1日及9月30 日股數	-	3,560	3,560
111年1月1日及9月30 日股數	-	3,560	3,560

子公司於資產負債表日持有凌陽公司股票之相關資訊如下：

子公司名稱	持有股數 (仟股)	帳面金額	市價
112年9月30日			
凌旭投資股份有限公司	3,560	\$ 63,401	\$ 103,418
111年12月31日			
凌旭投資股份有限公司	3,560	\$ 63,401	\$ 79,744
111年9月30日			
凌旭投資股份有限公司	3,560	\$ 63,401	\$ 80,100

子公司持有凌陽公司股票視同庫藏股票處理，除不得參與凌陽公司之現金增資及無表決權外，其餘與一般股東權利相同。

二三、收入

	112年7月1日 至9月30日	111年7月1日 至9月30日	112年1月1日 至9月30日	111年1月1日 至9月30日
商品銷貨收入	\$ 1,450,979	\$ 1,324,394	\$ 3,860,358	\$ 5,221,558
租賃收入	65,005	63,584	193,081	190,672
其他收入	29,611	49,284	103,984	124,140
	<u>\$ 1,545,595</u>	<u>\$ 1,437,262</u>	<u>\$ 4,157,423</u>	<u>\$ 5,536,370</u>

(一) 客戶合約之說明

1. 商品銷貨收入

IC 商品係銷售予代理商及客戶。本公司係以訂單約定商品銷售價格，並考量代理商及客戶過去訂購情況以最可能金額估計折扣金額及退貨率，據以決定收入認列金額及認列退款負債（帳列其他流動負債）。

2. 其他收入

其他收入主要係來自軟體開發及權利金收入。

(二) 合約餘額

	112年9月30日	111年12月31日	111年9月30日	111年1月1日
應收帳款（附註九）	<u>\$ 943,763</u>	<u>\$ 887,148</u>	<u>\$ 1,099,530</u>	<u>\$ 1,285,944</u>
合約負債－流動	<u>\$ 54,997</u>	<u>\$ 53,462</u>	<u>\$ 43,340</u>	<u>\$ 30,109</u>

(三) 客戶合約收入之細分

	應 報 導 部 門 直 接 接 銷 售	
	112年1月1日 至9月30日	111年1月1日 至9月30日
<u>主要地區市場</u>		
亞 洲	\$ 2,358,350	\$ 3,341,930
台 灣	1,799,073	2,153,615
其 他	-	40,825
	<u>\$ 4,157,423</u>	<u>\$ 5,536,370</u>
<u>收入認列時點</u>		
於某一時點滿足履約義務	\$ 3,956,617	\$ 5,342,555
隨時間逐步滿足履約義務	200,806	193,815
	<u>\$ 4,157,423</u>	<u>\$ 5,536,370</u>

二四、本期淨利

繼續營業單位淨損益係包含以下項目：

(一) 利息收入

	112年7月1日 至9月30日	111年7月1日 至9月30日	112年1月1日 至9月30日	111年1月1日 至9月30日
銀行存款	\$ 11,286	\$ 9,075	\$ 41,705	\$ 24,485
其 他	166	-	720	-
	<u>\$ 11,452</u>	<u>\$ 9,075</u>	<u>\$ 42,425</u>	<u>\$ 24,485</u>

## (二) 其他收入

	112年7月1日 至9月30日	111年7月1日 至9月30日	112年1月1日 至9月30日	111年1月1日 至9月30日
股利收入	\$ 17,654	\$ 35,212	\$ 19,118	\$ 37,040
補助款收入(附註二八)	882	10,991	5,821	45,135
其他	26,143	37,947	51,538	71,675
	<u>\$ 44,679</u>	<u>\$ 84,150</u>	<u>\$ 76,477</u>	<u>\$ 153,850</u>

## (三) 其他利益及損失

	112年7月1日 至9月30日	111年7月1日 至9月30日	112年1月1日 至9月30日	111年1月1日 至9月30日
金融資產及金融負債損益				
透過損益按公允價值衡量之金融資產淨(損失)利益	(\$ 11,948)	\$ 70,209	\$ 86,668	(\$ 289,354)
金融資產迴轉利益(減損損失)	268	-	( 6,009)	( 3,903)
外幣兌換淨利益	46,894	25,349	55,287	73,354
處分子公司利益	19,360	-	19,380	71,274
處分採用權益法之投資利益	-	-	-	449,000
非金融資產減損損失	-	-	-	( 4,680)
其他	3,963	1,430	10,386	11,353
	<u>\$ 58,537</u>	<u>\$ 96,988</u>	<u>\$ 165,712</u>	<u>\$ 307,044</u>

## (四) 財務成本

	112年7月1日 至9月30日	111年7月1日 至9月30日	112年1月1日 至9月30日	111年1月1日 至9月30日
銀行借款利息	\$ 8,322	\$ 2,471	\$ 22,932	\$ 6,420
租賃負債之利息	1,225	1,271	3,729	3,835
其他財務成本	640	530	3,400	709
	<u>\$ 10,187</u>	<u>\$ 4,272</u>	<u>\$ 30,061</u>	<u>\$ 10,964</u>

## (五) 折舊及攤銷

	112年7月1日 至9月30日	111年7月1日 至9月30日	112年1月1日 至9月30日	111年1月1日 至9月30日
折舊費用依功能別彙總				
營業成本	\$ 20,352	\$ 20,532	\$ 61,358	\$ 62,201
營業費用	73,963	71,618	230,960	186,006
	<u>\$ 94,315</u>	<u>\$ 92,150</u>	<u>\$ 292,318</u>	<u>\$ 248,207</u>
攤銷費用依功能別彙總				
營業成本	\$ 58	\$ 35	\$ 177	\$ 106
營業費用	28,807	33,201	89,441	107,368
	<u>\$ 28,865</u>	<u>\$ 33,236</u>	<u>\$ 89,618</u>	<u>\$ 107,474</u>



(六) 投資性不動產之直接營運費用

	112年7月1日 至9月30日	111年7月1日 至9月30日	112年1月1日 至9月30日	111年1月1日 至9月30日
產生租金收入	<u>\$ 57,361</u>	<u>\$ 22,255</u>	<u>\$ 104,504</u>	<u>\$ 75,751</u>

(七) 員工福利費用

	112年7月1日 至9月30日	111年7月1日 至9月30日	112年1月1日 至9月30日	111年1月1日 至9月30日
短期員工福利	\$ 456,119	\$ 441,893	\$ 1,308,950	\$ 1,537,217
退職後福利				
確定提撥計畫	12,234	12,085	36,745	32,369
確定福利計畫(附註二一)	( 20)	135	( 55)	406
股份基礎給付				
權益交割(附註二七)	234	27,752	19,323	98,378
其他員工福利	<u>12,187</u>	<u>9,419</u>	<u>30,524</u>	<u>27,935</u>
員工福利費用合計	<u>\$ 480,754</u>	<u>\$ 491,284</u>	<u>\$ 1,395,487</u>	<u>\$ 1,696,305</u>
依功能別彙總				
營業成本	\$ 24,849	\$ 23,665	\$ 73,214	\$ 72,981
營業費用	<u>455,905</u>	<u>467,619</u>	<u>1,322,273</u>	<u>1,623,324</u>
	<u>\$ 480,754</u>	<u>\$ 491,284</u>	<u>\$ 1,395,487</u>	<u>\$ 1,696,305</u>

(八) 員工酬勞及董事酬勞

凌陽公司係以當年度扣除分派員工及董事酬勞前之稅前淨利分別以不低於 1%及不高於 1.5%提撥員工酬勞及董事酬勞。但公司尚有累積虧損(包含調整未分配盈餘金額)時,應預先保留彌補金額,惟凌陽公司 112 年 1 月 1 日至 9 月 30 日為稅前淨損,故無提列員工及董事酬勞,111 年 1 月 1 日至 9 月 30 日估列之員工酬勞及董事酬勞如下:

估列比例

	111年1月1日 至9月30日
員工酬勞	1.00%
董事酬勞	1.50%

金 額

	111年7月1日 至9月30日	111年1月1日 至9月30日
員工酬勞	<u>(\$ 205)</u>	<u>\$ 3,556</u>
董事酬勞	<u>(\$ 307)</u>	<u>\$ 5,334</u>

年度合併財務報告通過發布日後若金額仍有變動，則依會計估計變動處理，於次一年度調整入帳。

111 及 110 年度員工酬勞及董事酬勞分別於 112 年 3 月 15 日及 111 年 3 月 29 日經董事會決議如下：

	111年度		110年度	
	現	金 股 票	現	金 股 票
員工酬勞	\$ 2,216	\$ -	\$ 12,136	\$ -
董事酬勞	3,325	-	18,203	-

111 及 110 年度員工酬勞及董監酬勞之實際配發金額與 111 及 110 年度財務報告之認列金額並無差異。

有關凌陽公司董事會決議之員工酬勞及董事酬勞資訊，請至臺灣證券交易所「公開資訊觀測站」查詢。

#### (九) 外幣兌換損益

	112年7月1日 至9月30日	111年7月1日 至9月30日	112年1月1日 至9月30日	111年1月1日 至9月30日
外幣兌換利益總額	\$ 93,738	\$ 114,335	\$ 152,536	\$ 243,180
外幣兌換損失總額	( 27,486)	( 88,986)	( 77,891)	( 169,826)
淨 利 益	\$ 66,252	\$ 25,349	\$ 74,645	\$ 73,354

## 二五、繼續營業單位所得稅

### (一) 認列於損益之所得稅

所得稅費用之主要組成項目如下：

	112年7月1日 至9月30日	111年7月1日 至9月30日	112年1月1日 至9月30日	111年1月1日 至9月30日
當期所得稅				
本期產生者	\$ 53,214	\$ 29,071	\$ 125,216	\$ 194,133
以前年度之調整	( 524)	-	( 32,801)	( 1,313)
	52,690	29,071	92,415	192,820
遞延所得稅				
本期產生者	1,790	( 500)	698	( 4,966)
認列於損益之所得稅費用	\$ 54,480	\$ 28,571	\$ 93,113	\$ 187,854

(二) 所得稅核定情形

凌通科技股份有限公司及威陽投資股份有限公司截至 109 年度之所得稅結算申報案件，凌陽公司、凌陽創新科技股份有限公司、宏陽科技股份有限公司、凌旭投資股份有限公司、凌陽創業投資股份有限公司、景相科技股份有限公司、凌陽管理顧問股份有限公司及凌陽多媒體股份有限公司截至 110 年度之所得稅結算申報案件，業經稅捐稽徵機關核定。

二六、每股（虧損）盈餘

單位：每股元

	112年7月1日 至9月30日	111年7月1日 至9月30日	112年1月1日 至9月30日	111年1月1日 至9月30日
基本每股（虧損）盈餘	<u>(\$ 0.09)</u>	<u>\$ 0.03</u>	<u>(\$ 0.39)</u>	<u>\$ 0.59</u>
稀釋每股（虧損）盈餘	<u>(\$ 0.09)</u>	<u>\$ 0.03</u>	<u>(\$ 0.39)</u>	<u>\$ 0.59</u>

用以計算每股（虧損）盈餘之淨（損）利及普通股加權平均股數如下：

本期淨（損）利

	112年7月1日 至9月30日	111年7月1日 至9月30日	112年1月1日 至9月30日	111年1月1日 至9月30日
歸屬於本公司業主之淨（損）利	(\$ 52,795)	\$ 19,921	(\$ 227,697)	\$ 346,505
具稀釋作用潛在普通股之影響：				
員工酬勞	-	-	-	-
用以計算稀釋每股（虧損）盈餘之淨（損）利	<u>(\$ 52,795)</u>	<u>\$ 19,921</u>	<u>(\$ 227,697)</u>	<u>\$ 346,505</u>

股    數

單位：仟股

	112年7月1日 至9月30日	111年7月1日 至9月30日	112年1月1日 至9月30日	111年1月1日 至9月30日
用以計算基本每股（虧損）盈餘之普通股加權平均股數	588,435	588,435	588,435	588,435
具稀釋作用潛在普通股之影響：				
員工酬勞	-	158	-	271
用以計算稀釋每股（虧損）盈餘之普通股加權平均股數	<u>588,435</u>	<u>588,593</u>	<u>588,435</u>	<u>588,706</u>

若凌陽公司得選擇以股票或現金發放員工酬勞，則計算稀釋每股盈餘時，假設員工酬勞將採發放股票方式，並於該潛在普通股具有稀釋作用時計入加權平均流通在外股數，以計算稀釋每股盈餘。於次年度決議員工酬勞發放股數前計算稀釋每股盈餘時，亦繼續考量該等潛在普通股之稀釋作用。

凌陽公司員工酬勞之潛在普通股列入計算 112 年 7 月 1 日至 9 月 30 日與 112 年 1 月 1 日至 9 月 30 日每股虧損時，因具反稀釋作用，故未納入稀釋每股虧損計算。

## 二七、股份基礎給付協議

### 限制員工權利新股

凌陽創新科技股份有限公司股東常會於 109 年 6 月 22 日決議，發行限制員工權利新股予員工，發行總額新台幣 20,000 仟元，每股面額 10 元，計 2,000 仟股，發行價格擬以每股 0 元（即無償）為發行價格，前述決議已於 109 年 10 月 12 日經金融監督管理委員會申報生效。

凌陽創新科技股份有限公司董事會於 109 年 10 月 28 日及 110 年 9 月 6 日通過第一次及第二次發行限制員工權利新股，兩次總額皆為 10,000 仟元，每股面額皆為 10 元，兩次各計 1,000 仟股，每股發行價格皆為新台幣 0 元（即無償）。給與日分別為 109 年 10 月 28 日及 110 年 9 月 6 日，增資基準日分別為 109 年 11 月 5 日及 110 年 9 月 7 日，給與股票之公平價值分別為 75.26 元及 163.50 元。

員工依本辦法自獲配限制員工權利新股後，屆滿下列各既得期限仍在職，同時符合績效條件，可分別達成既得條件之股份比例如下：

- (一) 自給與日起任職屆滿一年仍在凌陽創新科技股份有限公司任職，且任職屆滿日前最近一次核定之個人績效評等達全公司前 35%（含）者，可既得其獲配股數之 50%。
- (二) 自給與日起任職屆滿二年仍在凌陽創新科技股份有限公司任職，且任職屆滿日前最近一次核定之個人績效評等達全公司前 35%（含）者，可既得其獲配股數之 50%。

員工未達成既得條件之處理：

- (一) 一般離職（自願／退休／資遣／開除）：未達成既得條件之限制員工權利新股，於離職當日起即視為未符既得條件，凌陽創新科技股份有限公司將依法按原發行價格收買其股份並辦理註銷。
- (二) 留職停薪：未達成既得條件之限制員工權利新股，自復職日起回復其權益，惟既得期間條件應按留職停薪期間，往後遞延。
- (三) 一般死亡：未達成既得條件之限制員工權利新股，於死亡當日即視為未符既得條件，凌陽創新科技股份有限公司將依法按原發行價格收買其股份並辦理註銷。
- (四) 職業災害：
  - 1. 因受職業災害致身體殘疾而無法繼續任職者，未達成既得條件之限制員工權利新股，仍依本條第(三)項達成既得條件。
  - 2. 因受職業災害致死亡者，未達成既得條件之限制員工權利新股，由繼承人於被繼承員工死亡當日起，仍依本條第(三)項達成既得條件。
- (五) 調職：如員工請調至關係企業或其他公司（子公司除外）時，其限制員工權利新股應比照本項第一款「一般離職」之方式處理。惟因凌陽創新科技股份有限公司營運所需，經凌陽創新科技股份有限公司指派轉任凌陽創新科技股份有限公司關係企業或其他公司之員工，其獲配限制員工權利新股不受轉任之影響。
- (六) 員工或其繼承人應依信託約定，領取達成既得條件所移轉之股份。
- (七) 員工於既得期間未符既得條件已獲配之股票股利及現金股利無須返還。

員工獲配或認購新股後未達既得條件前受限制之權利如下：

- (一) 未達既得條件前，員工不得將該限制員工權利新股出售、質押、轉讓、贈與他人、設定，或作其他方式之處分。
- (二) 未達既得條件前，該限制員工權利新股仍可參與配股、配息及現金增資認股。

(三) 限制員工權利新股發行後，員工應立即將之交付信託或保管，且於既得條件未成就前，不得以任何理由或方式向受託人或保管人請求返還限制員工權利新股。

其他約定事項如下：

限制員工權利新股交付信託或保管期間應由凌陽創新科技股份有限公司全權代理員工與股票信託機構或保管機構進行（包括但不限於）信託契約或保管契約之商議、簽署、修訂、展延、解除、終止，及信託或保管財產之交付、運用及處分指示。

凌陽創新科技股份有限公司限制員工權利新股資訊彙總如下：

	112年1月1日 至9月30日	111年1月1日 至9月30日
	<u>股數（仟股）</u>	<u>股數（仟股）</u>
期初流通在外	540	1,495
本期既得	( 483)	( 471)
本期註銷	( 2)	-
期末流通在外	<u>55</u>	<u>1,024</u>

本公司於 112 年及 111 年 7 月 1 日至 9 月 30 日與 112 年及 111 年 1 月 1 日至 9 月 30 日認列之酬勞成本分別為 234 仟元、27,752 仟元、19,323 仟元及 98,378 仟元。

## 二八、政府補助

凌陽成芯科技（成都）有限公司於 102 年 8 月取得建造廠房用地之政府補助人民幣 16,390 仟元（折合新台幣 79,213 仟元）。該金額已列為遞延收入，並於相關資產耐用年限內轉列損益。112 年及 111 年 7 月 1 日至 9 月 30 日與 112 年及 111 年 1 月 1 日至 9 月 30 日分別認列收益 397 仟元、404 仟元、1,200 仟元及 1,210 仟元。

凌陽公司申請經濟部 AI on Chip 研發補助計畫「共享智能運算 Chiplet 架構研發計畫」案於 109 年 11 月 20 日審查通過，核定總補助款為 115,356 仟元，截至 112 年及 111 年 9 月 30 日止，累積已收補助款為 115,356 仟元及 104,131 仟元，本公司於 112 年及 111 年 1 月 1 日至 9 月 30 日已認列補助款收入為 1,020 仟元及 39,309 仟元。另本公司依規定設有補助款專戶，且每月提領數應按各月經費彙總表提領，提領數不得高於支用數。

二九、處分子公司

111 年

(一) 處分之資產及負債分析

本公司分別於 111 年 6 月 20 日及 6 月 22 日完成處分子公司元氣智能股份有限公司及 Magic Sky Limited。

	Magic Sky Limited	元 氣 智 能 股 份 有 限 公 司
流動資產		
現金及約當現金	\$ 21	\$ 2,352
其他流動資產	-	557
存 貨	-	151
其他應收款	-	1
非流動資產		
不動產、廠房及設備	-	470
無形資產	-	3,257
使用權資產	-	108
存出保證金	-	121
流動負債		
應付費用	-	( 952)
租賃負債	-	( 115)
其他流動負債	-	( 1,330)
處分之淨資產	<u>\$ 21</u>	<u>\$ 4,620</u>

(二) 處分子公司之利益 (損失)

	Magic Sky Limited	元 氣 智 能 股 份 有 限 公 司
收取之對價	\$ 86,000	\$ 200
處分之淨資產	( 21)	( 4,620)
子公司之淨資產因喪失對子 公司之控制自權益重分類 至損益之累積兌換差額	( 12,017)	-
非控制權益	-	1,732
處分利益 (損失)	<u>\$ 73,962</u>	<u>(\$ 2,688)</u>

(三) 處分子公司之淨現金流入 (出)

	Magic Sky Limited	元 氣 智 能 股 份 有 限 公 司
以現金及約當現金收取之對價	\$ 86,000	\$ 200
減：處分之現金及約當現金餘額	( 21)	( 2,352)
	<u>\$ 85,979</u>	<u>(\$ 2,152)</u>

### 三十、與非控制權益之權益交易

凌陽公司及宏陽科技股份有限公司於 111 年 8 月以現金對價向非控制權益購買宏陽科技股份有限公司股權，致綜合持股比例由 92.55% 上升至 100.00%。

凌陽創新科技股份有限公司於 111 年 9 月因員工已既得限制型股票，致綜合持股比例由 58.36% 下降至 57.88%。

凌陽創新科技股份有限公司於 111 年 11 月因員工已既得限制型股票，致綜合持股比例由 57.88% 下降至 57.38%。

凌陽創新科技股份有限公司於 112 年 1 月因員工已既得限制型股票，致綜合持股比例由 57.38% 下降至 57.37%。

凌陽創新科技股份有限公司於 112 年 8 月因員工已既得限制型股票，致綜合持股比例由 57.37% 下降至 56.92%。

上海凌陽科技有限公司於 112 年 7 月持有北京凌陽愛普科技有限公司 2.56% 股權，凌陽子公司合併持有 100% 股權。

由於上述交易並未改變本公司對該等子公司之控制，本公司係視為權益交易處理。

### 三一、資本風險管理

本公司進行資本管理以確保集團內各企業能夠於繼續經營之前提下，藉由將債務及權益餘額最適化，以使股東報酬極大化。

本公司資本結構係由本公司之淨債務（即借款減除現金及約當現金）及歸屬於本公司業主之權益（即股本、資本公積、保留盈餘及其他權益項目）組成。

本公司不須遵守其他外部資本規定。

### 三二、金融工具

#### (一) 公允價值資訊－非按公允價值衡量之金融工具

本公司管理階層認為非按公允價值衡量之金融資產及金融負債之帳面價值趨近其公允價值。



(二) 公允價值資訊－以重複性基礎按公允價值衡量之金融工具

1. 公允價值層級

112年9月30日

	第 1 等級	第 2 等級	第 3 等級	合 計
透過損益按公允價值衡 量之金融資產				
基金受益憑證	\$ 657,748	\$ -	\$ -	\$ 657,748
國內外上市(櫃)股 票	220,558	-	-	220,558
國內外上市(櫃)可 轉換公司債	18,636	-	-	18,636
國內外未上市(櫃) 股票	16,905	-	752,483	769,388
有限合夥	-	-	866,280	866,280
合 計	<u>\$ 913,847</u>	<u>\$ -</u>	<u>\$ 1,618,763</u>	<u>\$ 2,532,610</u>
透過其他綜合損益按公 允價值衡量之金融資 產				
權益工具投資				
國內外上市 (櫃)股票	\$ 38,710	\$ -	\$ -	\$ 38,710
國內外未上市 (櫃)股票	-	-	266,807	266,807
國內上市私募 股票	-	-	8,737	8,737
合 計	<u>\$ 38,710</u>	<u>\$ -</u>	<u>\$ 275,544</u>	<u>\$ 314,254</u>

111年12月31日

	第 1 等級	第 2 等級	第 3 等級	合 計
透過損益按公允價值衡 量之金融資產				
基金受益憑證	\$ 503,173	\$ -	\$ -	\$ 503,173
國內上市(櫃)股票	92,185	-	-	92,185
國內外未上市(櫃) 股票	85,218	-	748,692	833,910
有限合夥	-	-	773,718	773,718
合 計	<u>\$ 680,576</u>	<u>\$ -</u>	<u>\$ 1,522,410</u>	<u>\$ 2,202,986</u>
透過其他綜合損益按公 允價值衡量之金融資 產				
權益工具投資				
國內上市(櫃) 股票	\$ 28,957	\$ -	\$ -	\$ 28,957
國內外未上市 (櫃)股票	-	-	262,258	262,258
國內上市私募 股票	-	-	4,340	4,340
合 計	<u>\$ 28,957</u>	<u>\$ -</u>	<u>\$ 266,598</u>	<u>\$ 295,555</u>

111 年 9 月 30 日

	第 1 等級	第 2 等級	第 3 等級	合 計
透過損益按公允價值衡 量之金融資產				
基金受益憑證	\$ 380,562	\$ -	\$ -	\$ 380,562
國內外上市(櫃)股 票	147,914	-	-	147,914
國內外未上市(櫃) 股票	80,399	-	724,570	804,969
有限合夥	-	-	795,644	795,644
合 計	<u>\$ 608,875</u>	<u>\$ -</u>	<u>\$ 1,520,214</u>	<u>\$ 2,129,089</u>
透過其他綜合損益按公 允價值衡量之金融資 產				
權益工具投資				
國內外未上市 (櫃)股票	\$ 29,830	\$ -	\$ 248,742	\$ 278,572
國內上市私募 股票	-	-	4,783	4,783
合 計	<u>\$ 29,830</u>	<u>\$ -</u>	<u>\$ 253,525</u>	<u>\$ 283,355</u>

112 年及 111 年 1 月 1 日至 9 月 30 日無第 1 等級與第 2 等級公允價值衡量間移轉之情形。

2. 金融工具以第 3 等級公允價值衡量之調節

112 年 1 月 1 日至 9 月 30 日

金 融 資 產	透 過 損 益 按 公 允 價 值 衡 量 之 金 融 資 產	透 過 其 他 綜 合 損 益 按 公 允 價 值 衡 量 之 金 融 資 產	合 計
期初餘額	\$ 1,522,410	\$ 266,598	\$ 1,789,008
認列於損益	( 3,383)	-	( 3,383)
認列於其他綜合損益	-	20,098	20,098
購 買	206,387	15,290	221,677
處分及投資成本收回	( 78,928)	( 27,378)	( 106,306)
轉出第 3 等級	( 28,701)	-	( 28,701)
匯率影響數	978	936	1,914
期末餘額	<u>\$ 1,618,763</u>	<u>\$ 275,544</u>	<u>\$ 1,894,307</u>

111年1月1日至9月30日

金 融 資 產	透過其他綜合		合 計
	透過損益按 公允價值衡量 之金融資產	損益按公允 價值衡量之 金融資產	
期初餘額	\$ 1,763,252	\$ 126,770	\$ 1,890,022
認列於損益	( 154,430)	-	( 154,430)
認列於其他綜合損益	-	( 4,905)	( 4,905)
購 買	330,132	127,574	457,706
處 分	( 399,193)	-	( 399,193)
轉出第3等級	( 69,300)	-	( 69,300)
匯率影響數	49,753	4,086	53,839
期末餘額	<u>\$ 1,520,214</u>	<u>\$ 253,525</u>	<u>\$ 1,773,739</u>

3. 第3等級公允價值衡量之評價技術及輸入值

(1) 部分國內外未上市（櫃）權益投資係採市場法，係以可類比標的之交易價格為依據，依據標的公司及市場同業之財務資料，以市場乘數例如本益比、股價淨值比、市值營收比或其他財務比率來分析評價。重大不可觀察輸入值如下，當股價淨值比增加、市值營收比增加、流動性折價減少時，該等投資公允價值將會增加。

	112年9月30日	111年12月31日	111年9月30日
股價淨值比	0.733~6.000	0.745~4.230	0.71~3.10
市值營收比	0.803~7.600	0.788~4.570	0.84~2.79
流動性折價	20%~30%	10%~30%	10%~20%

(2) 部分國內外未上市（櫃）權益投資及有限合夥係採淨資產價值法，本公司評估該等投資之標的其淨資產金額趨近於該權益投資之公允價值，評估標的涵蓋之個別資產及個別負債之總價值，以反映企業或業務之整體價值。

(3) 部分國內外未上市（櫃）權益投資係採收益法，按現金流量折現之方式，計算預期可因持有此項投資而獲取收益之現值。重大不可觀察輸入值如下，當長期收入成長率增加、加權資金成本率降低或流動性折價減少時，該等投資公允價值將會增加。

	112年9月30日	111年12月31日	111年9月30日
長期收入成長率	-	2.00%	2.00%
加權資金成本率	-	8.646%	9.855%
流動性折價	-	30.00%	30.00%

(4) 國內上市私募股權投資係參考上市公司其股票於活絡市場之交易價格，採用之不可觀察輸入值為流動性折價，以決定評價標的之價值。

	112年9月30日	111年12月31日	111年9月30日
流動性折價	21.7%	54.8%	54.8%

### (三) 金融工具之種類

	112年9月30日	111年12月31日	111年9月30日
<u>金融資產</u>			
透過損益按公允價值衡量			
透過損益按公允價值衡量	\$ 2,532,610	\$ 2,202,986	\$ 2,129,089
按攤銷後成本衡量之金融資產(註1)	5,488,167	5,844,587	5,826,449
透過其他綜合損益按公允價值衡量之金融資產			
權益工具	314,254	295,555	283,355
<u>金融負債</u>			
按攤銷後成本衡量(註2)	1,826,559	1,730,973	1,649,029

註1：餘額係包含現金及約當現金、應收帳款、其他應收款、其他金融資產及存出保證金等按攤銷後成本衡量之金融資產。

註2：餘額係包含短期借款、應付帳款、一年內到期之長期借款、長期借款及存入保證金等按攤銷後成本衡量之金融負債。

### (四) 財務風險管理目的與政策

本公司主要金融工具包括基金受益憑證、可轉換公司債、權益工具投資、應收帳款、應付帳款、借款及租賃負債。本公司之財務管理部門工具投資係為各業務單位提供服務，統籌協調進入國內與

國際金融市場操作，藉由依照風險程度與廣度分析暴險之內部風險報告監督及管理本公司營運有關之財務風險。該等風險包括市場風險（包含匯率風險、利率風險及其他價格風險）、信用風險及流動性風險。

財務管理部門每季對本公司之董事會提出報告。

#### 1. 市場風險

本公司之營運活動使本公司承擔之主要財務風險為外幣匯率變動風險（參閱下述(1)）以及利率變動風險（參閱下述(2)）。

##### (1) 匯率風險

本公司之現金流入與流出，有一部分係以外幣為之，故有部分自然避險之效果；本公司匯率風險之管理，以避險為目的，不以獲利為目的。

匯率風險管理策略為定期檢視各種幣別資產及負債之淨部位，並對該淨部位進行風險管理；規避匯率風險工具之選擇，係以避險成本與避險期間為考量，目前以舉借外幣負債為主要規避匯率風險之工具。

本公司於資產負債表日非功能性貨幣計價之貨幣性資產與貨幣性負債帳面金額（包含合併財務報告中已沖銷之非功能性貨幣計價之貨幣性項目），參閱附註三六。

##### 敏感度分析

本公司主要受到美金及人民幣匯率波動之影響。

下表詳細說明當新台幣（功能性貨幣）對美金及人民幣之匯率增加及減少 1 元時，本公司之敏感度分析。敏感度分析係考量流通在外之美金及人民幣貨幣性項目，並將其期末之換算以匯率變動 1 元予以調整。敏感度分析之範圍包括現金及約當現金、應收帳款、其他應收款、應付帳款、其他應付款、長短期借款、其他金融資產及存入保證金。下表係表示當新台幣相對美金及人民幣升值 1 元時，將使稅後淨利增減之金額；當新台幣相對於美金及人民幣貶值 1 元時，其對稅後淨利之影響將為同金額之正負數。

	美 金 之 影 響	
	112年1月1日 至9月30日	111年1月1日 至9月30日
損 益	(\$ 28,675)	(\$ 24,922)
	人 民 幣 之 影 響	
	112年1月1日 至9月30日	111年1月1日 至9月30日
損 益	(\$ 943)	\$ 4,098

## (2) 利率風險

因本公司內之個體同時以固定及浮動利率借入資金，因而產生利率暴險。本公司藉由維持一適當之固定及浮動利率組合來管理利率風險。本公司定期評估避險活動，使其與利率觀點及既定之風險偏好一致，以確保採用最符合成本效益之避險策略。

本公司於資產負債表日受利率暴險之金融資產及金融負債帳面金額如下：

	112年9月30日	111年12月31日	111年9月30日
具公允價值利率風險			
—金融資產	\$ 1,691,773	\$ 2,895,144	\$ 2,049,759
—金融負債	203,214	210,761	213,997
具現金流量利率風險			
—金融資產	2,628,723	1,806,101	2,412,494
—金融負債	1,200,000	1,042,000	845,575

### 敏感度分析

下列敏感度分析係依非衍生工具於資產負債表日之利率暴險而決定。對於浮動利率負債，其分析方式係假設資產負債表日流通在外之負債金額於報導期間皆流通在外。集團內部向主要管理階層報告利率時所使用之變動率為利率增加或減少 0.125%，此亦代表管理階層對利率之合理可能變動範圍之評估。

若利率增加／減少 0.125%，在所有其他變數維持不變之情況下，本公司 112 年及 111 年 1 月 1 日至 9 月 30 日之稅前淨利將分別增加／減少 1,786 仟元及 1,959 仟元。

### (3) 其他價格風險

本公司因透過損益按公允價值衡量之金融資產及透過其他綜合損益按公允價值衡量之金融資產而產生價格暴險。本公司並未積極交易該等投資。

下列敏感度分析係依資產負債表日之透過損益按公允價值衡量之金融資產及透過其他綜合損益按公允價值衡量之金融資產價格暴險進行。

若透過損益按公允價值衡量之金融資產上漲／下跌 1%，112 年及 111 年 1 月 1 日至 9 月 30 日稅後損益將因透過損益按公允價值衡量金融資產之公允價值變動分別增加／減少 25,326 仟元及 21,291 仟元。

若透過其他綜合損益按公允價值衡量之金融資產上漲／下跌 1%，112 年及 111 年 1 月 1 日至 9 月 30 日稅後其他綜合損益將因透過其他綜合損益按公允價值衡量金融資產之公允價值變動分別增加／減少 3,143 仟元及 2,834 仟元。

## 2. 信用風險

信用風險係指交易對方拖欠合約義務而造成本公司財務損失之風險。截至資產負債表日，本公司可能因交易對方未履行義務造成財務損失之最大信用風險暴險主要係來自於合併資產負債表所認列之金融資產帳面金額。

為減輕信用風險，本公司管理階層指派專責團隊負責授信額度之決定、授信核准及其他監控程序以確保逾期應收款項之回收已採取適當行動。此外，本公司於資產負債表日會逐一複核應收款項之可回收金額以確保無法回收之應收款項已提列適當減損損失。據此，本公司管理階層認為本公司之信用風險已顯著減少。

另因流動資金之交易對方係財務體質穩健之金融機構，故該信用風險係屬有限。

應收帳款之對象涵蓋眾多客戶，分散於不同產業及地理區域。本公司持續地針對應收帳款客戶之財務狀況進行評估。

截至 112 年 9 月 30 日暨 111 年 12 月 31 日及 9 月 30 日止，前五大客戶之應收帳款餘額占本公司合併應收帳款餘額之百分比分別為 65%、60%及 56%，其餘應收帳款之信用集中風險相對並不重大。

### 3. 流動性風險

本公司係透過管理及維持足夠部位之現金及約當現金以支應整體營運並減輕現金流量波動之影響。本公司管理階層監督銀行融資額度使用狀況並確保借款合同條款之遵循。

銀行借款對本公司而言係為一項重要流動性來源。截至 112 年 9 月 30 日暨 111 年 12 月 31 日及 9 月 30 日止，本公司未動用之融資額度，參閱下列(2)融資額度之說明。

#### (1) 非衍生金融負債之流動性及利率風險表

下表詳細說明本公司已約定還款期間之非衍生金融負債剩餘合約到期分析，其係依據本公司最早可能被要求還款之日期，並以金融負債未折現現金流量編製，其包括利息及本金之現金流量。

#### 112 年 9 月 30 日

	要求即付或 短於1個月	1 至 3 個月	3 個 月 至 1 年	1 至 5 年	5 年 以 上
非衍生金融負債					
無附息負債	\$ 405,705	\$ 81,963	\$ 4,774	\$ -	\$ -
租賃負債	1,543	3,229	9,415	39,648	229,001
浮動利率工具	1,258	-	225,221	974,779	-
固定利率工具	-	-	-	2,835	168,049
	<u>\$ 408,506</u>	<u>\$ 85,192</u>	<u>\$ 239,410</u>	<u>\$ 1,017,262</u>	<u>\$ 397,050</u>

租賃負債到期分析之進一步資訊如下：

	短於1年	1 ~ 5 年	5 ~ 10 年	10 ~ 15 年	15 ~ 20 年	20 年 以 上
租賃負債	<u>\$ 14,186</u>	<u>\$ 39,648</u>	<u>\$ 48,321</u>	<u>\$ 46,124</u>	<u>\$ 38,180</u>	<u>\$ 96,377</u>



111年12月31日

	要求即付或		3個月		
	短於1個月	1至3個月	至1年	1至5年	5年以上
<b>非衍生金融負債</b>					
無附息負債	\$ 289,228	\$ 225,048	\$ 5,154	\$ 1	\$ -
租賃負債	1,529	3,204	14,237	41,782	236,250
浮動利率工具	1,072	42,000	-	1,000,000	-
固定利率工具	-	-	-	4,453	182,057
	<u>\$ 291,829</u>	<u>\$ 270,252</u>	<u>\$ 19,391</u>	<u>\$ 1,046,236</u>	<u>\$ 418,307</u>

租賃負債到期分析之進一步資訊如下：

	短於1年	1~5年	5~10年	10~15年	15~20年	20年以上
租賃負債	<u>\$ 18,970</u>	<u>\$ 41,782</u>	<u>\$ 48,321</u>	<u>\$ 47,645</u>	<u>\$ 38,180</u>	<u>\$ 102,104</u>

111年9月30日

	要求即付或		3個月		
	短於1個月	1至3個月	至1年	1至5年	5年以上
<b>非衍生金融負債</b>					
無附息負債	\$ 375,910	\$ 1,397,649	\$ 1,183	\$ -	\$ -
租賃負債	1,532	3,213	14,259	44,156	238,666
浮動利率工具	104,323	58,667	50,000	633,333	-
固定利率工具	-	-	-	4,417	257,467
	<u>\$ 481,765</u>	<u>\$ 1,459,529</u>	<u>\$ 65,442</u>	<u>\$ 681,906</u>	<u>\$ 496,133</u>

租賃負債到期分析之進一步資訊如下：

	短於1年	1~5年	5~10年	10~15年	15~20年	20年以上
租賃負債	<u>\$ 19,004</u>	<u>\$ 44,156</u>	<u>\$ 48,321</u>	<u>\$ 48,152</u>	<u>\$ 38,180</u>	<u>\$ 104,013</u>

(2) 融資額度

	112年9月30日	111年12月31日	111年9月30日
尚未動用之銀行借款 額度，按一定期間 及需求			
— 已動用金額	\$ 1,201,650	\$ 1,085,567	\$ 979,505
— 未動用金額	<u>3,911,249</u>	<u>3,790,209</u>	<u>3,490,978</u>
	<u>\$ 5,112,899</u>	<u>\$ 4,875,776</u>	<u>\$ 4,470,483</u>

三三、關係人交易

凌陽公司及子公司（係凌陽公司之關係人）間之交易、帳戶餘額、收益及費損於合併時全數予以銷除，故未揭露於本附註。除已於其他附註揭露外，本公司與其他關係人間之交易如下。

(一) 關係人名稱及其關係

關 係 人 名 稱	與 本 公 司 之 關 係
遠見科技股份有限公司	關聯企業
北京金遠見電腦技術有限公司	關聯企業 (註 1)
芯鼎科技股份有限公司	關聯企業
先進車系統股份有限公司	關聯企業 (註 2)

註 1：係本公司之關聯企業－遠見科技股份有限公司之子公司。

註 2：係本公司之關聯企業－Autosys Co., Ltd.之子公司。

(二) 營業收入

帳 列 項 目	關 係 人 類 別	112年7月1日 至9月30日	111年7月1日 至9月30日	112年1月1日 至9月30日	111年1月1日 至9月30日
營業收入	關聯企業	<u>\$ 15,330</u>	<u>\$ 11,507</u>	<u>\$ 45,605</u>	<u>\$ 34,245</u>

本公司對關係人銷貨價格條件係參考成本與市價行情，由雙方議定，對關係人之收款期間與一般客戶相當。

(三) 應收關係人款項 (不含對關係人放款)

帳 列 項 目	關 係 人 名 稱 / 類 別	112年9月30日	111年12月31日	111年9月30日
應收帳款	關聯企業	<u>\$ 5,487</u>	<u>\$ 6,134</u>	<u>\$ 11,696</u>
其他應收款項	關聯企業	<u>\$ 699</u>	<u>\$ 535</u>	<u>\$ 154</u>

流通在外之應收關係人款項未收取保證。112年及111年1月1日至9月30日應收關係人款項並未提列備抵損失。

(四) 預付款項 (不含對關係人放款)

帳 列 項 目	關 係 人 類 別	112年9月30日	111年12月31日	111年9月30日
其他流動資產	關聯企業	<u>\$ -</u>	<u>\$ -</u>	<u>\$ 36</u>

(五) 存入保證金

帳 列 項 目	關 係 人 類 別	112年9月30日	111年12月31日	111年9月30日
存入保證金	關聯企業	<u>\$ 16</u>	<u>\$ -</u>	<u>\$ -</u>

本公司與關係人出租之不動產、廠房及設備，租約內容皆係由租賃雙方協議決定，租金依租約按月支付，相關之租金帳列其他收入。

#### (六) 其他關係人交易

帳列項目	關係人類別	112年7月1日	111年7月1日	112年1月1日	111年1月1日
		至9月30日	至9月30日	至9月30日	至9月30日
營業費用	關聯企業	\$ -	\$ 27	\$ -	\$ 88
營業外收入及支出	關聯企業	\$ 4,131	\$ 3,530	\$ 11,571	\$ 9,547

本公司與關係人間之管理支援收入及支出，其有關價款之決定係依據相互協議之規定，無其他相當交易可供比較。

本公司與關係人間之租賃契約，其有關租金之決定及收取方式，與一般租賃相當。

#### (七) 主要管理階層薪酬

	112年7月1日	111年7月1日	112年1月1日	111年1月1日
	至9月30日	至9月30日	至9月30日	至9月30日
短期員工福利	\$ 30,877	\$ 65,154	\$ 71,077	\$ 126,939
退職後福利	245	281	759	929
	<u>\$ 31,122</u>	<u>\$ 65,435</u>	<u>\$ 71,836</u>	<u>\$ 127,868</u>

董事及其他主要管理階層之薪酬係依照個人績效及市場趨勢決定。

#### 三四、質抵押之資產

本公司下列資產已質押或抵押作為借款、購料額度及承租土地之擔保品：

	112年9月30日	111年12月31日	111年9月30日
房屋及建築—淨額	\$ 522,978	\$ 537,529	\$ 542,380
質押定期存款（帳列其他金融資產，包含流動及非流動）	13,500	15,343	15,405
	<u>\$ 536,478</u>	<u>\$ 552,872</u>	<u>\$ 557,785</u>

#### 三五、重大或有負債及未認列之合約承諾

除已於其他附註所述者外，凌通公司於資產負債表日之重大承諾事項如下：

##### 長期採購合同

凌通科技股份有限公司於 110 年 12 月與供應商簽訂長期供料合約，雙方約定自 111 年 1 月 1 日起至 114 年 6 月 30 日依合約約定之供

貨量及價格交付完畢止，合約載明若雙方未依約履行約定進貨量或供貨量，則對方有權要求一定金額之賠償款，凌通科技股份有限公司依合約規定已支付供應商美金 3,456 仟元作為確保產能供應之保證。

### 三六、具重大影響之外幣資產及負債資訊

以下資訊係按本公司各個體功能性貨幣以外之外幣彙總表達，所揭露之匯率係指該等外幣換算至功能性貨幣之匯率。具重大影響之外幣資產及負債如下：

112 年 9 月 30 日

<u>外 幣 資 產</u>	<u>外 幣 匯 率</u>	<u>帳 面 價 值</u>
<u>貨幣性項目</u>		
美 金	\$ 44,645	32.270 \$ 1,440,694
日 圓	39,903	0.216 8,619
人 民 幣	943	4.415 4,163
港 幣	94	4.123 388
英 鎊	3	39.230 118
歐 元	1	33.910 34
<u>外 幣 負 債</u>		
<u>貨幣性項目</u>		
美 金	15,970	32.270 515,352
日 圓	3,283	0.216 709

111 年 12 月 31 日

<u>外 幣 資 產</u>	<u>外 幣 匯 率</u>	<u>帳 面 價 值</u>
<u>貨幣性項目</u>		
美 金	\$ 46,195	30.710 \$ 1,418,648
日 圓	6,762	0.232 1,569
人 民 幣	910	4.408 4,011
港 幣	111	3.938 437
英 鎊	3	37.090 111
歐 元	1	32.720 33
<u>非貨幣性項目</u>		
瑞士法郎	541	33.205 17,953

(接次頁)

(承前頁)

外幣負債	外幣	匯率	帳面價值
<u>貨幣性項目</u>			
美金	\$ 20,550	30.710	\$ 631,091
日圓	1,181	0.232	274
人民幣	12,815	4.408	56,489

111年9月30日

外幣資產	外幣	匯率	帳面價值
<u>貨幣性項目</u>			
美金	\$ 45,639	31.7500	\$ 1,449,038
日圓	12,569	0.2201	2,766
人民幣	1,243	4.4730	5,560
港幣	111	4.0440	449
英鎊	3	35.5300	107
歐元	1	31.2600	31
<u>非貨幣性項目</u>			
瑞士法郎	580	32.5200	17,953
<u>外幣負債</u>			
<u>貨幣性項目</u>			
美金	20,717	31.7500	657,765
人民幣	5,341	4.4730	23,890
日圓	1,181	0.2201	260

本公司於112年及111年7月1日至9月30日與112年及111年1月1日至9月30日外幣兌換損益(已實現及未實現)分別為46,894仟元、25,349仟元、55,287仟元及73,354仟元，由於外幣交易及集團個體之功能性貨幣種類繁多，故無法按各重大影響之外幣別揭露兌換損益。

### 三七、附註揭露事項

#### (一) 重大交易事項相關資訊：

1. 資金貸與他人。(附表一)
2. 為他人背書保證：無。
3. 期末持有有價證券情形。(附表二)

4. 累積買進或賣出同一有價證券之金額達新臺幣 3 億元或實收資本額 20% 以上。(附表三)
5. 取得不動產之金額達新臺幣 3 億元或實收資本額 20% 以上：無。
6. 處分不動產之金額達新臺幣 3 億元或實收資本額 20% 以上：無。
7. 與關係人進、銷貨之金額達新臺幣 1 億元或實收資本額 20% 以上：無。
8. 應收關係人款項達新臺幣 1 億元或實收資本額 20% 以上：無。
9. 從事衍生工具交易：無。
10. 其他：母子公司間及各子公司間之業務關係及重要交易往來情形及金額。(附表四)

(二) 轉投資事業相關資訊。(附表五)

(三) 大陸投資資訊：

1. 大陸被投資公司名稱、主要營業項目、實收資本額、投資方式、資金匯出入情形、持股比例、本期損益及認列之投資損益、期末投資帳面金額、已匯回投資損益及赴大陸地區投資限額。(附表六)
2. 與大陸被投資公司直接或間接經由第三地區所發生下列之重大交易事項，及其價格、付款條件、未實現損益：(附表七)
  - (1) 進貨金額及百分比與相關應付款項之期末餘額及百分比。
  - (2) 銷貨金額及百分比與相關應收款項之期末餘額及百分比。
  - (3) 財產交易金額及其所產生之損益數額。
  - (4) 票據背書保證或提供擔保品之期末餘額及其目的。
  - (5) 資金融通之最高餘額、期末餘額、利率區間及當期利息總額。
  - (6) 其他對當期損益或財務狀況有重大影響之交易事項，如勞務之提供或收受等。

(四) 主要股東資訊：股權比例達 5% 以上之股東名稱、持股數額及比例。

(附表八)

除附表(一)至(八)外，並無其他重大交易事項相關資訊應揭露事項。

### 三八、營運部門財務資訊

本公司之營運決策者用以分配資源及評量部門績效係著重於產品別之資訊，而每一產品皆具有相類似之經濟特性，且透過統一集中之銷售方式銷售，故本公司則彙總為單一營運部門報導。另本公司提供給營運決策者複核之部門資訊，其衡量基礎與財務報表相同，故 112 年及 111 年 1 月 1 日至 9 月 30 日應報導之部門收入及營運結果可參照 112 年及 111 年 1 月 1 日至 9 月 30 日之合併綜合損益表；112 年 9 月 30 日暨 111 年 12 月 31 日及 9 月 30 日應報導之部門資產可參照 112 年 9 月 30 日暨 111 年 12 月 31 日及 9 月 30 日之合併資產負債表。

凌陽科技股份有限公司及子公司  
資金貸與他人  
民國 112 年 1 月 1 日至 9 月 30 日

附表一

單位：除另予註明者外  
，係新台幣仟元

編號	貸出資金之公司	貸與對象	往來科目	是否為關係人	本期最高餘額	期末餘額	實際動支金額	利率區間	資金貸與性質	業務往來金額	有短期融通資金必要之原因	提列損失	備抵名稱	保價	對個別對象資金貸與限額	資金貸與總額
1	上海凌陽科技有限公司	凌陽成芯科技(成都)有限公司	應收關係人款項	是	\$ 362,295	\$ 332,891	\$ 332,891	1.80%	註 1	\$ -	註 2	\$ -	-	\$ -	\$ 469,223 (註 5)	\$ 469,223 (註 5)
2	凌陽創業投資股份有限公司	凌陽成芯科技(成都)有限公司	應收關係人款項	是	50,672	-	-	-	註 1	-	註 3	-	-	-	441,335 (註 6)	441,335 (註 6)
3	凌旭投資股份有限公司	凌陽成芯科技(成都)有限公司	應收關係人款項	是	186,963	91,970	91,970	4.15%	註 1	-	註 4	-	-	-	357,585 (註 7)	357,585 (註 7)

註 1：係有短期融通資金必要者。

註 2：上海凌陽科技有限公司提供資金予凌陽成芯科技(成都)有限公司以供其營運所需。

註 3：凌陽創業投資股份有限公司提供資金予凌陽成芯科技(成都)有限公司以供其營運所需。

註 4：凌旭投資股份有限公司提供資金予凌陽成芯科技(成都)有限公司以供其營運所需。

註 5：上海凌陽科技有限公司與貸與對象均為母公司直接及間接持有表決權股份 100%之國外公司，因融通資金需要從事資金貸與時，其資金貸與個別金額及總額以不超過資金貸出企業淨值 60%為限，其期間以不超過 2 年為限。

註 6：有短期融通資金必要者，凌陽創業投資股份有限公司資金貸與個別金額及總額以不超過資金貸出企業淨值 40%為限。

註 7：有短期融通資金必要者，凌旭投資股份有限公司資金貸與個別金額及總額以不超過資金貸出企業淨值 40%為限。



凌陽科技股份有限公司及子公司

期末持有有價證券情形

民國 112 年 9 月 30 日

附表二

單位：除另予註明者外，  
為新台幣仟元

持有之公司	有價證券種類及名稱	與有價證券發行人係 之關	帳 列 科 目	期				備 註	
				股 數	／ 單 位	帳 面 金 額	持 股 比 率 (%)		公 允 價 值
凌陽公司	野村貨幣市場基金	—	透過損益按公允價值衡量之金融資產 — 流動	1,798,529		\$ 30,026	-	\$ 30,026	註 3
	士鼎創業投資公司股票	—	透過損益按公允價值衡量之金融資產 — 非流動	35,841,800		288,434	5	288,434	註 1
	Intudo Ventures II,L.P.	—	透過損益按公允價值衡量之金融資產 — 非流動	-		197,253	6	197,253	註 1
	Intudo Ventures III,L.P.	—	透過損益按公允價值衡量之金融資產 — 非流動	-		26,565	1	26,565	註 1
	Tesla,Inc.股票	—	透過損益按公允價值衡量之金融資產 — 非流動	3,233		26,105	-	26,105	註 2
	AMED Ventures I,L.P	—	透過損益按公允價值衡量之金融資產 — 非流動	-		20,167	2	20,167	註 1
	Intudo Istimewa II, LLC	—	透過損益按公允價值衡量之金融資產 — 非流動	-		16,120	7	16,120	註 1
	Intudo Istimewa I, LLC	—	透過損益按公允價值衡量之金融資產 — 非流動	-		16,036	14	16,036	註 1
	AMED Ventures II,L.P.	—	透過損益按公允價值衡量之金融資產 — 非流動	-		10,958	1	10,958	註 1
	Vertex Growth II (SG) L.P.	—	透過損益按公允價值衡量之金融資產 — 非流動	-		4,816	-	4,816	註 1
	Innobridge Venture Fund I, L.P.	—	透過損益按公允價值衡量之金融資產 — 非流動	-		-	-	-	註 1
	eYs3D Microelectronics, Inc.	—	透過其他綜合損益按公允價值衡量之 金融資產—非流動	1,190,476		15,904	1	15,904	註 1
	安宏控股公司股票	—	透過其他綜合損益按公允價值衡量之 金融資產—非流動	581,396		15,290	-	15,290	註 1
	GeneOne Diagnostics Corporation	—	透過其他綜合損益按公允價值衡量之 金融資產—非流動	1,709,974		-	13	-	註 1
凌旭投資股份有限公司	永道 KY 股票	—	透過損益按公允價值衡量之金融資產 — 流動	55,000		7,728	-	7,728	註 2
	榮剛材料公司股票	—	透過損益按公允價值衡量之金融資產 — 流動	150,000		6,817	-	6,817	註 2
	長榮航太公司股票	—	透過損益按公允價值衡量之金融資產 — 流動	680,000		72,080	-	72,080	註 2

(接次頁)

(承前頁)

持有之公司	有價證券種類及名稱	與有價證券發行人係之關係	帳列科目	期末				備註
				股數 / 單位	帳面金額	持股比例(%)	公允價值	
凌旭投資股份有限公司	榮剛一可轉債七	—	透過損益按公允價值衡量之金融資產—流動	100,000	\$ 10,320	-	\$ 10,320	註2
	英瑞KY一可轉債	—	透過損益按公允價值衡量之金融資產—流動	30,000	-	-	-	註1
	三商餐飲公司股票	—	透過損益按公允價值衡量之金融資產—流動	350,000	31,500	-	31,500	註2
	保瑞一可轉債三	—	透過損益按公允價值衡量之金融資產—流動	70,000	8,316	-	8,316	註2
	嘉澤端子公司股票	—	透過損益按公允價值衡量之金融資產—流動	7,000	5,761	-	5,761	註2
	天才視野資訊公司股票	—	透過損益按公允價值衡量之金融資產—非流動	300,000	-	1	-	註1
	麗坤智聯有限合夥	—	透過損益按公允價值衡量之金融資產—非流動	1,000,000	36,457	11	36,457	註1
	人工智能公司股票	—	透過損益按公允價值衡量之金融資產—非流動	33,130	431	1	431	註1
	錦華數金公司股票	—	透過損益按公允價值衡量之金融資產—非流動	1,275	-	-	-	註1
	Prime Rich International Co., Ltd.	—	透過其他綜合損益按公允價值衡量之金融資產—非流動	33,000	2,700	-	2,700	註1
	凌陽科技公司股票	母 公 司	透過其他綜合損益按公允價值衡量之金融資產—非流動	3,559,996	103,418	1	103,418	註2
凌陽創業投資股份有限公司	日盛越南機會基金	—	透過損益按公允價值衡量之金融資產—流動	500,000	4,315	-	4,315	註3
	瀚亞印度基金	—	透過損益按公允價值衡量之金融資產—流動	67,996	3,133	-	3,133	註3
	仁新醫藥公司股票	—	透過損益按公允價值衡量之金融資產—流動	150,000	16,905	-	16,905	註2
	eWave System, Inc. 股票	—	透過損益按公允價值衡量之金融資產—非流動	1,833,333	-	22	-	註1
	華文網公司股票	—	透過損益按公允價值衡量之金融資產—非流動	9,375	-	-	-	註1
	金揚資訊公司股票	—	透過損益按公允價值衡量之金融資產—非流動	1,900,000	-	10	-	註1
	天才視野資訊公司股票	—	透過損益按公允價值衡量之金融資產—非流動	375,000	-	1	-	註1
	倍利生技投資公司股票	—	透過損益按公允價值衡量之金融資產—非流動	12,014,712	120,499	7	120,499	註1
匯嘉健康生活科技公司股票	—	透過損益按公允價值衡量之金融資產—非流動	1,049,000	1,470	5	1,470	註1	

(接次頁)

(承前頁)

持有之公司	有價證券種類及名稱	與有價證券發行人係之關係	帳列科目	期末				備註
				股數 / 單位	帳面金額	持股比例(%)	公允價值	
凌陽創業投資股份有限公司	福友創業投資有限合夥	—	透過損益按公允價值衡量之金融資產—非流動	5,000,000	\$ 55,241	10	\$ 55,241	註1
	福友私募股權有限合夥	—	透過損益按公允價值衡量之金融資產—非流動	-	22,967	5	22,967	註1
	三能 KY 股票	—	透過損益按公允價值衡量之金融資產—非流動	900,000	35,550	1	35,550	註2
	天光材料科技公司股票	—	透過損益按公允價值衡量之金融資產—非流動	5,690,500	37,329	12	37,329	註1
	中華開發優勢創業投資有限合夥	—	透過損益按公允價值衡量之金融資產—非流動	-	112,530	2	112,530	註1
	TIEF fund I L.P.	—	透過損益按公允價值衡量之金融資產—非流動	-	61,650	7	61,650	註1
	Intudo Ventures I,L.P.	—	透過損益按公允價值衡量之金融資產—非流動	-	109,057	8	109,057	註1
	台灣閩鼎亞洲貳有限合夥	—	透過損益按公允價值衡量之金融資產—非流動	-	80,074	5	80,074	註1
	Intelligo Technology Inc.	—	透過損益按公允價值衡量之金融資產—非流動	336,502	10,260	1	10,260	註1
	Pacific 8 Ventures Fund II,L.P.	—	透過損益按公允價值衡量之金融資產—非流動	-	11,556	2	11,556	註1
	青鋒資本創業投資有限合夥	—	透過損益按公允價值衡量之金融資產—非流動	-	14,449	11	14,449	註1
	CSVI Ventures, L.P.	—	透過損益按公允價值衡量之金融資產—非流動	-	29,529	2	29,529	註1
	精拓科技公司股票	—	透過其他綜合損益按公允價值衡量之金融資產—非流動	602,020	38,710	2	38,710	註2
	群鑫創業投資公司股票	—	透過其他綜合損益按公允價值衡量之金融資產—非流動	3,000,000	17,201	6	17,201	註1
	保生國際生醫公司股票	—	透過其他綜合損益按公允價值衡量之金融資產—非流動	469,110	1,390	3	1,390	註1
	喬鼎資訊公司股票	—	透過其他綜合損益按公允價值衡量之金融資產—非流動	962,000	8,738	1	8,738	註1
Neuchips Inc.股票	—	透過其他綜合損益按公允價值衡量之金融資產—非流動	2,100,000	47,114	2	47,114	註1	
Neuchips Inc.—特別股	—	透過其他綜合損益按公允價值衡量之金融資產—非流動	585,000	21,822	1	21,822	註1	
威陽投資股份有限公司	翔名科技公司股票	—	透過損益按公允價值衡量之金融資產—流動	50,000	4,275	-	4,275	註2
	欣銓科技公司股票	—	透過損益按公允價值衡量之金融資產—流動	200,000	12,500	-	12,500	註2

(接次頁)

(承前頁)

持有之公司	有價證券種類及名稱	與有價證券發行人係之關係	帳列科目	期				備註
				股數 / 單位	帳面金額	持股比例(%)	公允價值	
上海凌陽科技有限公司	廣發貨幣 B	—	透過損益按公允價值衡量之金融資產—流動	13,150,000	\$ 58,133	-	\$ 58,133	註 3
	廣發添利貨幣 B	—	透過損益按公允價值衡量之金融資產—流動	3,330,000	15,125	-	15,125	註 3
	廣發活期寶貨幣 B	—	透過損益按公允價值衡量之金融資產—流動	6,980,000	31,185	-	31,185	註 3
	橫琴中集睿德信創新創業投資基金(有限合夥)	—	透過損益按公允價值衡量之金融資產—非流動	-	40,855	16	40,855	註 1
	廈門凌陽華芯科技股份有限公司股票	—	透過損益按公允價值衡量之金融資產—非流動	2,200,000	51,725	2	51,725	註 1
凌通科技股份有限公司	富蘭克林華美貨幣市場基金	—	透過損益按公允價值衡量之金融資產—流動	1,934,557	20,491	-	20,491	註 3
	元大得利貨幣市場基金	—	透過損益按公允價值衡量之金融資產—流動	2,568,841	42,934	-	42,934	註 3
凌陽創新科技股份有限公司	台新 1699 貨幣市場基金	—	透過損益按公允價值衡量之金融資產—流動	10,133,835	140,830	-	140,830	註 3
	台新大眾貨幣市場基金	—	透過損益按公允價值衡量之金融資產—流動	11,733,616	170,878	-	170,878	註 3
	富邦吉祥貨幣市場基金	—	透過損益按公允價值衡量之金融資產—流動	8,764,601	140,698	-	140,698	註 3
	Advanced NuMicro Systems, Inc. 股票	—	透過其他綜合損益按公允價值衡量之金融資產—非流動	2,000,000	-	8	-	註 1
	PointGrab Ltd. 股票	—	透過其他綜合損益按公允價值衡量之金融資產—非流動	453,193	-	1	-	註 1
Giant Rock Inc.	廈門凌陽華芯科技股份有限公司股票	—	透過損益按公允價值衡量之金融資產—非流動	8,950,000	210,835	11	210,835	註 1
宏陽科技股份有限公司	長榮航公司股票	—	透過損益按公允價值衡量之金融資產—流動	1,600,000	47,600	-	47,600	註 2
	信紘科技公司股票	—	透過損益按公允價值衡量之金融資產—流動	30,000	2,142	-	2,142	註 2
重慶雙芯科技有限公司	神頂科技(南京)有限公司	—	透過其他綜合損益按公允價值衡量之金融資產—非流動	-	145,385	8	145,385	註 1

註 1：係按 112 年 9 月底公允價值列示。

註 2：係按 112 年 9 月底收盤價計算。

註 3：係按 112 年 9 月底基金淨值計算。

凌陽科技股份有限公司及子公司

累積買進或賣出同一有價證券之金額達新臺幣 3 億元或實收資本額 20% 以上

民國 112 年 1 月 1 日至 9 月 30 日

附表三

單位：除另予註明者外，  
為新台幣仟元

買、賣之公司	有價證券種類及名稱 (註 1)	帳列科目	交易對象 (註 2)	關係 (註 2)	初		買入 (註 3)		賣出 (註 3)		末			
					單位數	金額	單位數	金額	單位數	售價	帳面成本	處分損益	單位數	金額
凌通科技股份有限公司	元大得利貨幣市場基金	透過損益按公允價值衡量之金融資產—流動	—	—	12,855,130	\$ 213,002	20,897,176	\$ 348,000	31,183,465	\$ 520,000	\$ 517,842	\$ 2,158	2,568,841	\$ 42,934

註 1：本表所稱有價證券，係指股票、債券、受益憑證及上述項目所衍生之有價證券。

註 2：有價證券帳列採用權益法之投資者，須填寫該二欄，餘得免填。

註 3：累計買進、賣出金額應按市價分開計算是否達 3 億元或實收資本額 20%。

註 4：實收資本額係指母公司之實收資本額。發行人股票無面額或每股面額非屬新臺幣 10 元者，有關實收資本額 20% 之交易金額規定，以資產負債表歸屬於母公司業主之權益 10% 計算之。

凌陽科技股份有限公司及子公司  
 母子公司間及各子公司間之業務關係及重要交易往來情形及金額  
 民國 112 年 1 月 1 日至 9 月 30 日

附表四

單位：除另予註明者外  
 ，為新台幣仟元

編 號	交 易 人 名 稱	交 易 往 來 對 象	與交易人之關係(註5)	交 易 往 來 情 形			
				交 易 科 目	金 額	交 易 條 件	佔 合 併 總 營 收 或 總 資 產 之 比 率
0	凌陽公司	凌通科技股份有限公司	1	營業收入	\$ 2,069	註 1	0.05%
				應收票據及帳款	804	註 1	0.01%
				其他應收款	42	註 3	-
				營業外收入及利益	378	註 3	0.01%
		宏陽科技股份有限公司	1	營業收入	39	註 1	-
				營業外收入及利益	1,469	註 2	0.04%
				其他應收款	212	註 3	-
		凌陽創新科技股份有限公司	1	營業外收入及利益	3,111	註 2	0.07%
				其他應收款	658	註 3	-
		景相科技股份有限公司	1	營業收入	8,273	註 1	0.20%
				營業外收入及利益	8,422	註 2	0.20%
				應收票據及帳款	2,472	註 1	0.02%
				其他應收款	1,198	註 3	0.01%
				重慶雙芯科技有限公司	1	銷貨成本	15,509
凌陽成芯科技(成都)有限公司	1			其他應付款	26,685	註 3	0.19%
凌陽利華科技(深圳)有限公司	1	研發費用	76,495	註 2	1.84%		
		其他應付款	29,913	註 3	0.21%		
		研發費用	81,702	註 2	1.97%		
		其他應付款	1,529	註 3	0.01%		
1	凌陽創新科技股份有限公司	凌陽成芯科技(成都)有限公司	2	銷售費用	4,777	註 2	0.11%
				其他應付款	6,891	註 3	0.05%
				銷售費用	19,880	註 2	0.48%
2	凌通科技股份有限公司	凌通科技(香港)有限公司	2	銷售費用	8,222	註 2	0.20%
				其他應付款	4,150	註 3	0.03%
		凌嘉科技(深圳)有限公司	2	銷貨收入	50,337	註 2	1.21%
				研究發展費用	54,375	註 2	1.31%
				應收票據及帳款	21,509	註 1	0.15%
				其他應付款	19,594	註 3	0.14%
凌陽創新科技股份有限公司	2	銷貨收入	115	註 1	-		

(接次頁)

(承前頁)

編 號	交 易 人 名 稱	交 易 往 來 對 象	與交易人之關係(註5)	交 易 往 來 情 形			
				科 目	金 額	交 易 條 件	佔 合 併 總 營 收 或 總 資 產 之 比 率
3	上海凌陽科技有限公司	重慶雙芯科技有限公司	2	其他應付款	\$ 1,046	註3	0.01%
				研究發展費用	1,523	註2	0.04%
				其他應收款	332,891	註3	2.34%
				利息收入	3,975	註2	0.10%
				其他應付款	127	註3	-
4	凌陽利華科技(深圳)有限公司	凌耀科技(深圳)科技有限公司	2	研究發展費用	2,735	註2	0.07%
				營業外收入及利益	7,206	註1	0.17%
5	凌旭投資股份有限公司	凌陽成芯科技(成都)有限公司	2	其他應收款	90,864	註3	0.64%
				利息收入	3,142	註2	0.08%
6	凌陽創業投資股份有限公司	凌陽成芯科技(成都)有限公司	2	利息收入	846	註2	0.02%
8	北京凌陽益輝科技有限公司	凌陽成芯科技(成都)有限公司	2	營業收入	5,740	註1	0.14%
				應收票據及帳款	1,712	註1	0.01%
9	北京凌陽愛普科技有限公司	北京凌陽益輝科技有限公司	2	管理費用	294	註2	0.01%
				存出保證金	34	註2	-

註1：係按一般交易條件及價格辦理。

註2：並無其他適當交易對象可茲比較。

註3：付款條件與一般交易條件相當。

註4：與關係人間之租賃，其有關租金之決定係依據合約規定，無其他相當交易可供比較，收款條件與一般客戶相當。

註5：1係代表母公司對子公司之交易。

2係代表子公司間之交易。

凌陽科技股份有限公司及子公司  
被投資公司資訊、所在地區...等相關資訊  
民國 112 年 1 月 1 日至 9 月 30 日

附表五

單位：除另予註明者外，  
為新台幣仟元

投資公司名稱	被投資公司名稱	所在地區	主要營業項目	累計投資金額		期末持有		被投資公司本期(損)益	本期認列之投資(損)益	備註	
				本期期末	去年年底	股數(仟股)	比率(%)				
凌陽公司	Ventureplus Group Inc.	貝里斯	投資	\$ 2,574,832 (US\$ 74,605 及 RMB\$ 37,900)	\$ 2,574,832 (US\$ 74,605 及 RMB\$ 37,900)	80,821,284	100	\$ 1,756,214	\$ 52,344	\$ 55,378	子公司
	Award Glory Inc.	貝里斯	投資	302,819 (US\$ 7,072 及 RMB\$ 16,900)	302,819 (US\$ 7,072 及 RMB\$ 16,900)	9,566,874	100	309,989	( 59,008)	( 59,008)	子公司
	遠見科技股份有限公司	新北市	消費性電子產品、零組件及房屋租賃業務	315,658	315,658	8,229,457	13	319,152	48,132	6,287	被投資公司
	凌旭投資股份有限公司	新竹市	投資	699,988	699,988	70,000,000	100	860,565	101,833	99,697	子公司
	凌通科技股份有限公司	新竹市	IC 設計	281,001	281,001	37,324,304	34	713,978	152,416	52,279	子公司
	凌陽創業投資股份有限公司	新竹市	投資	1,109,982	829,982	111,000,000	100	1,404,199	19,287	19,287	子公司
	凌陽創新科技股份有限公司	新竹縣	IC 設計	273,941	273,941	29,265,751	50	1,110,276	306,306	154,522	子公司
	Russell Holdings Limited	英屬開曼群島	投資	-	939,961 (US\$ 30,185)	-	-	-	4,658	4,658	子公司(註3)
	芯鼎科技股份有限公司	新竹縣	IC 設計	127,345	127,345	12,734,546	13	282,892	( 3,787)	( 2,080)	被投資公司
	宏陽科技股份有限公司	新竹縣	IC 設計	1,002,531	1,002,531	63,487,100	100	270,627	21,655	21,655	子公司
	凌陽多媒體股份有限公司	新竹縣	IC 設計	407,565	407,565	22,440,723	90	22,617	( 54)	( 49)	子公司
	凌陽管理顧問股份有限公司	新竹市	管理顧問	5,000	5,000	500,000	100	3,058	( 134)	( 134)	子公司
	香港凌陽科技有限公司	香港	國際貿易	45,662 (HK\$ 11,075)	45,662 (HK\$ 11,075)	11,075,000	100	30	-	-	子公司
	凌陽電通科技股份有限公司	新竹縣	IC 設計	-	2,596,792	-	-	-	( 15,000)	( 15,000)	子公司(註2)
	威陽投資股份有限公司	新竹市	投資	140,157	70,157	12,400,000	100	109,895	1,736	1,736	子公司
景相科技股份有限公司	新竹縣	IC 設計	132,000	132,000	13,200,000	55	19,984	30,140	16,577	子公司	
晶絡科技股份有限公司	台北市	資訊軟體服務	174,000	174,000	17,400,000	24	139,324	( 137,570)	( 33,688)	被投資公司	
DeepLux Technology, Inc.	美國	IC 設計	3,227 (US\$ 100)	-	3,806	25	3,043	-	-	被投資公司	
AutoSys Co., Ltd.	英屬開曼群島	投資	80,675 (US\$ 2,500)	-	5,000,000	16	67,770	( 24,352)	( 1,445)	被投資公司(註3)	
凌旭投資股份有限公司	凌通科技股份有限公司	新竹市	IC 設計	86,256	86,256	14,892,301	14	286,050	152,416	20,859	子公司
	凌陽創新科技股份有限公司	新竹縣	IC 設計	15,701	15,701	1,074,664	2	38,545	306,306	5,674	子公司
	芯鼎科技股份有限公司	新竹縣	IC 設計	9,645	9,645	964,545	1	23,276	( 3,787)	( 38)	被投資公司
	凌陽多媒體股份有限公司	新竹縣	IC 設計	19,408	19,408	650,185	3	5,319	( 54)	( 1)	子公司
	醫智亮加速器股份有限公司	新竹市	投資管理顧問	1,250	1,250	125,000	13	438	( 1,229)	( 154)	被投資公司
凌陽創業投資股份有限公司	景相科技股份有限公司	新竹縣	IC 設計	101,000	101,000	10,100,000	42	15,289	30,140	12,683	子公司
	凌陽創新科技股份有限公司	新竹縣	IC 設計	60,588	60,588	2,923,513	5	111,905	306,306	15,436	子公司
	芯鼎科技股份有限公司	新竹縣	IC 設計	33,439	33,439	3,331,818	4	80,401	( 3,787)	( 133)	被投資公司
	凌陽多媒體股份有限公司	新竹縣	IC 設計	44,878	44,878	1,909,092	8	371	( 54)	( 4)	子公司
	峻魁智慧股份有限公司	新竹市	軟體服務	37,500	-	15,000,000	35	37,456	( 6,498)	( 2,102)	被投資公司
	醫智亮加速器股份有限公司	新竹市	投資管理顧問	1,250	1,250	125,000	12	438	( 1,229)	( 154)	被投資公司
Russell Holdings Limited	AutoSys Co., Ltd.	英屬開曼群島	投資	-	80,675 (US\$ 2,500)	-	-	-	( 24,352)	( 2,511)	被投資公司(註3)

( 接次頁 )



(承前頁)

投資公司名稱	被投資公司名稱	所在地區	主要營業項目	累計投資金額		期末持有			被投資公司本期(損)益	本期認列之投資(損)益	備註
				本期期末	去年年底	股數(仟股)	比率(%)	帳面金額			
Ventureplus Group Inc.	Ventureplus Mauritius Inc.	模里西斯	投資	\$ 2,574,832 (US\$ 74,605 及 RMB\$37,900)	\$ 2,574,832 (US\$ 74,605 及 RMB\$37,900)	8,082,129	100	\$ 1,787,773	\$ 52,343	\$ 52,343	子公司
Ventureplus Mauritius Inc.	Ventureplus Cayman Inc.	英屬開曼群島	投資	2,574,832 (US\$ 74,605 及 RMB\$37,900)	2,574,832 (US\$ 74,605 及 RMB\$37,900)	80,821,284	100	1,787,749	52,343	52,343	子公司
凌通科技股份有限公司	Generalplus International (Samoa) Inc.	薩摩亞	投資	616,034 (US\$ 19,090)	616,034 (US\$ 19,090)	19,090,000	100	542,347	9,230	9,230	子公司
Generalplus International (Samoa) Inc.	Generalplus (Mauritius) Inc.	模里西斯	投資	616,034 (US\$ 19,090)	616,034 (US\$ 19,090)	19,090,000	100	550,072	9,250	9,250	子公司
Generalplus (Mauritius) Inc.	凌通科技(香港)有限公司	香港	行銷	12,585 (US\$ 390)	12,585 (US\$ 390)	-	100	11,294	( 727)	( 727)	子公司
Award Glory Ltd.	Sunny Fancy Ltd.	塞席爾	投資	302,819 (US\$ 7,072 及 RMB\$16,900)	302,819 (US\$ 7,072 及 RMB\$16,900)	9,566,874	100	309,989	( 59,008)	( 59,008)	子公司
Sunny Fancy Ltd.	Giant Rock Inc.	安奎拉	投資	161,737 (US\$ 2,700 及 RMB\$16,900)	161,737 (US\$ 2,700 及 RMB\$16,900)	5,194,948	100	212,297	( 48,025)	( 48,025)	子公司
	Worldplus Holdings L.L.C.	美國	投資	116,172 (US\$ 3,600)	116,172 (US\$ 3,600)	100	100	97,488	( 10,962)	( 10,962)	子公司

註1：原始外幣係依112年9月30日匯率換算而得。

註2：凌陽電通科技股份有限公司已於112年6月15日清算完結。

註3：112年7月24日係為Russell Holdings Limited之清算基準日，其投資公司AutoSys Co., Ltd.由凌陽公司繼續持有。

凌陽科技股份有限公司及子公司  
大陸投資資訊  
民國 112 年 1 月 1 日至 9 月 30 日

附表六

單位：除另予註明者外，  
為新台幣仟元

大陸被投資公司名稱、主要營業項目、實收資本額、投資方式、資金匯出入情形、持股比例、投資損益、期末投資帳面金額、已匯回投資損益及赴大陸地區投資限額：

大陸被投資公司名稱	主要營業項目	實收資本額	投資方式	本期期初自台灣	本期匯出或收回投資金額		本期期末自台灣	本公司直接或間接投資之持股比例	被投資公司本期損益	本期認列投資利益(損失)	期末投資帳面金額	截至本期止已匯回投資收益
				匯出累積投資金額	匯出	匯入	匯出累積投資金額					
上海凌陽科技有限公司	軟件開發、客戶技術服務及出租業務	\$ 555,044 (US\$ 17,200)	(註1)	\$ 569,727 (US\$ 17,655)	\$ -	\$ -	\$ 569,727 (US\$ 17,655)	100%	\$ 60,062	\$ 60,062 (註2)	\$ 782,038	\$ -
凌陽利華科技(深圳)有限公司	軟件開發、客戶技術服務、出租業務、物業管理	1,040,708 (US\$ 32,250)	(註1)	1,040,708 (US\$ 32,250)	-	-	1,040,708 (US\$ 32,250)	100%	9,099	9,099 (註2)	748,345	-
凌陽成芯科技(成都)有限公司	軟件開發、客戶技術服務及出租業務	645,400 (US\$ 20,000)	(註1)	645,400 (US\$ 20,000)	-	-	645,400 (US\$ 20,000)	100%	( 16,826)	( 16,826) (註3)	192,179	-
北京凌陽愛普科技有限公司	電子零組件銷售及資訊管理教育服務	172,185 (RMB\$ 39,000)	(註1)	169,020 (US\$ 586 及 RMB\$ 34,000)	-	-	169,020 (US\$ 586 及 RMB\$ 34,000)	100%	( 1,044)	( 1,023) (註3)	1,371	-
北京凌陽益輝科技有限公司	軟件開發、客戶技術服務及出租業務	119,205 (RMB\$ 27,000)	(註1)	119,205 (RMB\$ 27,000)	-	-	119,205 (RMB\$ 27,000)	100%	799	799 (註3)	53,505	-
凌耀科技(深圳)有限公司	軟件開發、出租業務及物業管理	84,057 (RMB\$ 19,039)	(註5)	116,172 (US\$ 3,600)	-	-	116,172 (US\$ 3,600)	100%	( 9,963)	( 10,962) (註3)	97,488	-
重慶雙芯科技有限公司	軟件開發及集成電路設計	176,600 (RMB\$ 40,000)	(註4)	-	-	-	-	100%	6,798	6,798 (註3)	186,039	-

本期期末累計自台灣匯出赴大陸地區投資金額 (註6)	經濟部投資審會核准投資金額	依經濟部投審會規定赴大陸地區投資限額
\$ 2,855,173 (US\$ 79,872 及 RMB\$ 62,900)	\$ 2,857,008 (US\$ 80,052 及 RMB\$ 62,000)	\$5,229,118

凌陽創業投資股份有限公司

本期期末累計自台灣匯出赴大陸地區投資金額 (註7)	經濟部投資審會核准投資金額	依經濟部投審會規定赴大陸地區投資限額
\$ 99,617 (US\$ 3,087)	\$ 99,617 (US\$ 3,087)	\$662,003

凌旭投資股份有限公司

本期期末累計自台灣匯出赴大陸地區投資金額 (註8)	經濟部投資審會核准投資金額	依經濟部投審會規定赴大陸地區投資限額
\$ 30,043 (US\$ 931)	\$ 30,043 (US\$ 931)	\$536,377

(接次頁)

(承前頁)

凌通科技股份有限公司 (編號 1)

大陸被投資公司名稱	主要營業項目	實收資本額	投資方式	本期期初自	本期匯出或收回投資金額		本期期末自	本公司直接或間接投資之持股比例	被投資公司本期損益	本期認列投資利益(註2)	期末投資帳面金額	截至本期止已匯回投資收益
				台灣匯出累積投資金額	匯出	匯回	台灣匯出累積投資金額					
凌嘉科技(深圳)有限公司	IC產品應用開發、售後服務及市場研究調查	\$ 603,449 (US\$ 18,700)	(註1)	\$ 603,449 (US\$ 18,700)	\$ -	\$ -	\$ 603,449 (US\$ 18,700)	100%	\$ 9,957	\$ 9,957	\$ 538,757	\$ -

本期期末累計自台灣匯出赴大陸地區投資金額	經濟部投審會核准投資金額	依經濟部投審會規定赴大陸地區投資限額
\$ 603,449 (US\$ 18,700)	\$ 603,449 (US\$ 18,700)	\$1,265,884

註1：透過第三地區投資設立公司再投資大陸公司。

註2：係按被投資公司同期間經會計師核閱之財務報告認列。

註3：係按被投資公司同期間未經會計師核閱之財務報告認列。

註4：係上海凌陽科技有限公司及凌陽利華科技(深圳)有限公司再投資大陸公司。

註5：係108年9月2日取得第三地區投資公司投資之大陸公司。

註6：係包含取得經濟部投審會核准投資廈門凌陽華芯科技股份有限公司股票，帳列於透過損益按公允價值衡量之金融資產－非流動項下。

註7：係取得經濟部投審會核准投資三能KY股票及CSVI Ventures, L.P.，帳列於透過損益按公允價值衡量之金融資產－非流動項下。

註8：係取得經濟部投審會核准投資永道KY股票，帳列於透過損益按公允價值衡量之金融資產－流動項下。

註9：原始外幣係依112年9月30日匯率換算而得。

凌陽科技股份有限公司及子公司

與大陸被投資公司直接或間接經由第三地區所發生下列之重大交易事項，及其價格、付款條件、未實現損益及其他相關資訊

民國 112 年 1 月 1 日至 9 月 30 日

附表七

單位：除另予註明者外，  
為新台幣仟元

大陸被投資公司名稱	交 易 類 型	進、銷貨及技術支援服務費		價 格	交 易 條 件		應收帳款、應付帳款—關係人 及其他應付款項—關係人		未 實 現 損 益	備 註
		金 額	百 分 比		付 款 條 件	與 一 般 交 易 之 比 較	金 額	百 分 比		
凌嘉科技（深圳）有限公司	委託開發及支援服務支出	\$ 54,375	15.37%	依合約規定計價	依據相互協議之規定	無其他相當交易可供比較	\$ 19,594	82.52%	\$ -	無
	銷貨收入	50,337	3.10%	依合約規定計價	依據相互協議之規定	無其他相當交易可供比較	21,509	5.07%	355	無
重慶雙芯科技有限公司	進 貨	9,294	5.03%	依合約規定計價	依據相互協議之規定	無其他相當交易可供比較	-	-	3,034	無
	製造費用	3,181	1.11%	依合約規定計價	依據相互協議之規定	無其他相當交易可供比較	-	-	-	無
凌陽成芯科技（成都）有限公司	委託開發及支援服務支出	76,495	7.64%	依合約規定計價	依據相互協議之規定	無其他相當交易可供比較	( 26,685)	47.15%	-	無
凌陽利華科技（深圳）有限公司	支援服務支出	81,702	8.16%	依合約規定計價	依據相互協議之規定	無其他相當交易可供比較	( 29,913)	52.85%	-	無

凌陽科技股份有限公司

主要股東資訊

民國 112 年 9 月 30 日

附表八

主 要 股 東 名 稱	股 份	
	持 有 股 數 ( 股 )	持 股 比 例
黃洲杰	92,737,817	15.66%

註 1：本表主要股東資訊係由集保公司以當季季底最後一個營業日，計算股東持有公司已完成無實體登錄交付（含庫藏股）之普通股及特別股合計達 5% 以上資料。本公司合併財務報告所記載股本與實際已完成無實體登錄交付股數，可能因編製計算基礎不同或有差異。

註 2：上開資料如屬股東將持股交付信託，係以受託人開立信託專戶之委託人個別分戶揭示。至於股東依據證券交易法令辦理持股超過 10% 之內部人股權申報，其持股包括本人持股加計其交付信託且對信託財產具有運用決定權股份等，有關內部人股權申報資料請參閱公開資訊觀測站。