

凌陽科技股份有限公司及子公司

合併財務報告暨會計師核閱報告

民國 108 及 107 年第 1 季

地址：新竹科學工業園區創新一路19號

電話：(03)578-6005

§ 目 錄 §

項	目 頁	次	財 務 報 告 附 註 編 號
一、封 面	1		-
二、目 錄	2		-
三、會計師核閱報告	3~4		-
四、合併資產負債表	5		-
五、合併綜合損益表	6~7		-
六、合併權益變動表	8		-
七、合併現金流量表	9~10		-
八、合併財務報表附註			
(一) 公司沿革	11		一
(二) 通過財務報告之日期及程序	12		二
(三) 新發布及修訂準則及解釋之適用	12~15		三
(四) 重大會計政策之彙總說明	16~18		四
(五) 重大會計判斷、估計及假設不確定性之主要來源	19		五
(六) 重要會計項目之說明	19~58		六~三二
(七) 關係人交易	58~60		三三
(八) 質押之資產	60		三四
(九) 重大或有負債及未認列之合約承諾	-		-
(十) 重大之災害損失	-		-
(十一) 重大之期後事項	-		-
(十二) 其 他	60~62		三五
(十三) 附註揭露事項			
1. 重大交易事項相關資訊	62、64~65		三六
2. 轉投資事業相關資訊	62、66~74		三六
3. 大陸投資資訊	62~63、75~77		三六
(十四) 部門資訊	63		三七

會計師核閱報告

凌陽科技股份有限公司 公鑒：

前 言

凌陽科技股份有限公司及其子公司民國 108 年及 107 年 3 月 31 日之合併資產負債表，暨民國 108 年及 107 年 1 月 1 日至 3 月 31 日之合併綜合損益表、合併權益變動表、合併現金流量表，以及合併財務報表附註（包括重大會計政策彙總），業經本會計師核閱竣事。依證券發行人財務報告編製準則及經金融監督管理委員會認可並發布生效之國際會計準則第 34 號「期中財務報導」編製允當表達之合併財務報表係管理階層之責任，本會計師之責任係依據核閱結果對合併財務報表作成結論。

範 圍

除保留結論之基礎段所述者外，本會計師係依照審計準則公報第六十五號「財務報表之核閱」執行核閱工作。核閱合併財務報表時所執行之程序包括查詢（主要向負責財務與會計事務之人員查詢）、分析性程序及其他核閱程序。核閱工作之範圍明顯小於查核工作之範圍，因此本會計師可能無法察覺所有可藉由查核工作辨認之重大事項，故無法表示查核意見。

保留結論之基礎

如合併財務報表附註十一所述，列入合併財務報表非屬重要子公司之財務報表未經會計師核閱，其民國 108 年及 107 年 3 月 31 日之資產總額分別為新台幣（以下同）4,085,977 仟元及 5,315,544 仟元，分別佔合併資產總額之 34%及 40%；負債總額分別為 314,730 仟元及 1,151,083 仟元，分別佔合併負債總額之 16%及 43%；民國 108 年及 107 年 1 月 1 日至 3 月 31 日之綜合損益總額分別為 50,873 仟元及(7,560)仟元，分別佔本期綜合損益總額之 52%及(23)%。又如合併財務報表附註十二所述，民國 108 年及 107 年 3 月 31 日採

權益法之投資餘額分別為 721,994 仟元及 424,522 仟元，民國 108 年及 107 年 1 月 1 日至 3 月 31 日採用權益法認列之關聯企業之份額分別為(16,960)仟元及 1,023 仟元係依據被投資公司同期間未經會計師核閱之財務報告認列。

保留結論

依本會計師核閱結果，除保留結論之基礎段所述部分非重要子公司及採權益法之投資之財務報表倘經會計師核閱，對合併財務報表可能有所調整之影響外，並未發現上開合併財務報表在所有重大方面有未依照證券發行人財務報告編製準則及經金融監督管理委員會認可並發布生效之國際會計準則第 34 號「期中財務報導」編製，致無法允當表達凌陽科技股份有限公司及其子公司民國 108 年及 107 年 3 月 31 日之合併財務狀況，暨民國 108 年及 107 年 1 月 1 日至 3 月 31 日之合併財務績效及合併現金流量之情事。

勤業眾信聯合會計師事務所


會計師 林 政 治

林政治



會計師 黃 裕 峰

黃裕峰




金融監督管理委員會核准文號

金管證六字第 0930160267 號

證券暨期貨管理委員會核准文號

台財證六字第 0920123784 號

中 華 民 國 108 年 5 月 13 日



凌陽公司

民國 108 年 3 月 31 日及 3 月 31 日

單位：新台幣仟元

代 碼	資 產	108 年 3 月 31 日 (總核閱)		107 年 12 月 31 日 (經查核)		107 年 3 月 31 日 (經核閱)	
		金 額	%	金 額	%	金 額	%
流動資產							
1100	現金及約當現金 (附註六)	\$ 3,094,761	26	\$ 3,235,721	27	\$ 3,920,603	29
1110	透過損益按公允價值衡量之金融資產—流動 (附註七)	1,329,220	11	1,313,747	11	1,747,235	13
1170	應收票據及帳款淨額 (附註九、二三及三三)	869,374	7	954,030	8	998,393	8
1200	其他應收款項 (附註三三)	66,703	-	70,960	1	76,772	1
130X	存貨 (附註十)	785,511	7	818,948	7	1,092,748	8
1476	其他金融資產—流動 (附註十七及三四)	123,280	1	153,575	1	284,288	2
1479	其他流動資產—其他 (附註十七及三三)	93,838	1	91,321	1	96,860	1
11XX	流動資產總計	<u>6,362,687</u>	<u>53</u>	<u>6,638,302</u>	<u>56</u>	<u>8,216,899</u>	<u>62</u>
非流動資產							
1510	透過損益按公允價值衡量之金融資產—非流動 (附註七)	790,818	7	737,867	6	561,862	4
1517	透過其他綜合損益按公允價值衡量之金融資產—非流動 (附註八)	293,491	3	246,208	2	355,326	3
1550	採用權益法之投資 (附註十二)	721,994	6	729,219	6	424,522	3
1600	不動產、廠房及設備 (附註十三及三四)	2,059,763	17	2,052,359	17	2,175,145	16
1755	使用權資產 (附註三、四、五及十四)	353,159	3	-	-	-	-
1760	投資性不動產 (附註十五)	1,046,306	9	1,039,314	9	1,141,042	8
1780	無形資產 (附註十六)	169,359	1	178,521	2	217,371	2
1840	遞延所得稅資產 (附註二五)	30,680	-	30,254	-	27,668	-
1980	其他金融資產—非流動 (附註十七及三四)	130,029	1	127,215	1	85,698	1
1990	其他非流動資產 (附註十七)	14,244	-	147,725	1	127,751	1
15XX	非流動資產總計	<u>5,609,843</u>	<u>47</u>	<u>5,288,682</u>	<u>44</u>	<u>5,116,385</u>	<u>38</u>
1XXX	資 產 總 計	<u>\$ 11,972,530</u>	<u>100</u>	<u>\$ 11,926,984</u>	<u>100</u>	<u>\$ 13,333,284</u>	<u>100</u>
負債及權益							
流動負債							
2100	短期借款 (附註十八及三四)	\$ 176,985	2	\$ 311,215	3	\$ 600,522	5
2130	合約負債—流動 (附註二三)	11,921	-	7,511	-	45,458	-
2170	應付票據及帳款 (附註十九)	483,560	4	484,810	4	625,237	5
2230	本期所得稅負債 (附註二五)	55,524	-	56,972	-	61,921	-
2280	租賃負債—流動 (附註三、四、五及十四)	10,959	-	-	-	-	-
2313	遞延收入 (附註二十及二八)	1,668	-	1,629	-	1,693	-
2320	一年內到期之長期借款 (附註十八及三四)	235,693	2	250,046	2	288,572	2
2399	其他流動負債—其他 (附註二十)	423,553	4	572,546	5	508,032	4
21XX	流動負債總計	<u>1,399,863</u>	<u>12</u>	<u>1,684,729</u>	<u>14</u>	<u>2,131,435</u>	<u>16</u>
非流動負債							
2540	長期借款 (附註十八及三四)	-	-	-	-	100,000	1
2580	租賃負債—非流動 (附註三、四、五及十四)	236,061	2	-	-	-	-
2630	遞延收入—非流動 (附註二十及二八)	62,972	-	61,894	-	65,586	-
2640	淨確定福利負債—非流動 (附註二一)	73,208	1	79,313	1	100,363	1
2645	存入保證金 (附註三三)	228,204	2	230,177	2	253,466	2
2670	其他負債 (附註二十)	3,265	-	3,265	-	889	-
25XX	非流動負債總計	<u>603,710</u>	<u>5</u>	<u>374,649</u>	<u>3</u>	<u>520,304</u>	<u>4</u>
2XXX	負債總計	<u>2,003,573</u>	<u>17</u>	<u>2,059,378</u>	<u>17</u>	<u>2,651,739</u>	<u>20</u>
歸屬於本公司業主之權益 (附註二二及三十)							
股本							
3110	普通股股本	5,919,949	49	5,919,949	50	5,919,949	44
3200	資本公積	805,187	7	801,398	7	835,246	6
保留盈餘							
3310	法定盈餘公積	1,941,826	16	1,941,826	16	1,900,505	14
3320	特別盈餘公積	67,279	1	67,279	1	22,995	-
3350	未分配盈餘	246,794	2	241,734	2	718,306	6
3300	保留盈餘總計	2,255,899	19	2,250,839	19	2,641,806	20
3400	其他權益項目	(379,554)	(3)	(442,843)	(4)	(339,526)	(3)
3500	庫藏股票 (附註三四)	(63,401)	(1)	(63,401)	(1)	(63,401)	(1)
31XX	本公司業主之權益總計	<u>8,538,080</u>	<u>71</u>	<u>8,465,942</u>	<u>71</u>	<u>8,994,074</u>	<u>67</u>
36XX	非控制權益 (附註十一、二二及三十)	1,430,877	12	1,401,664	12	1,687,471	13
3XXX	權益總計	<u>9,968,957</u>	<u>83</u>	<u>9,867,606</u>	<u>83</u>	<u>10,681,545</u>	<u>80</u>
負債與權益總計		<u>\$ 11,972,530</u>	<u>100</u>	<u>\$ 11,926,984</u>	<u>100</u>	<u>\$ 13,333,284</u>	<u>100</u>

後附之附註係本合併財務報告之一部分。

(參閱勤業眾信聯合會計師事務所民國 108 年 3 月 13 日核閱報告)

董事長：黃洲杰



經理人：黃洲杰



會計主管：鄭淑貞



凌陽科技股份有限公司及子公司

合 併 財 務 報 表

民國 108 年及 107 年 1 月 1 日至 3 月 31 日

(僅經核閱，未依一般公認審計準則查核)

單位：新台幣仟元，惟
每股盈餘為元

代 碼		108年1月1日至3月31日		107年1月1日至3月31日	
		金 額	%	金 額	%
4000	營業收入淨額(附註二三及三三)	\$ 1,179,600	100	\$ 1,429,579	100
5000	營業成本(附註十及二四)	<u>675,023</u>	<u>57</u>	<u>880,326</u>	<u>61</u>
5900	營業毛利	<u>504,577</u>	<u>43</u>	<u>549,253</u>	<u>39</u>
	營業費用(附註二四及三三)				
6100	銷售費用	67,375	6	74,355	5
6200	管理費用	123,309	11	144,386	10
6300	研究發展費用	<u>357,494</u>	<u>30</u>	<u>453,929</u>	<u>32</u>
6000	合 計	<u>548,178</u>	<u>47</u>	<u>672,670</u>	<u>47</u>
6500	其他營業收益及費損	<u>43</u>	<u>-</u>	<u>9</u>	<u>-</u>
6900	營業淨損	(<u>43,558</u>)	(<u>4</u>)	(<u>123,408</u>)	(<u>8</u>)
	營業外收入及支出(附註十四、二四及二八)				
7010	其他收入	23,373	2	22,438	1
7020	其他利益及損失	79,455	7	128,560	9
7050	財務成本	(5,977)	(1)	(5,433)	-
7060	採用權益法認列之關聯 企業損益份額	(<u>16,960</u>)	(<u>1</u>)	<u>1,023</u>	<u>-</u>
7000	合 計	<u>79,891</u>	<u>7</u>	<u>146,588</u>	<u>10</u>
7900	稅前淨利	36,333	3	23,180	2
7950	所得稅費用(附註二六)	<u>7,984</u>	<u>1</u>	<u>7,454</u>	<u>1</u>
8200	本期淨利	<u>28,349</u>	<u>2</u>	<u>15,726</u>	<u>1</u>

(接次頁)

(承前頁)

代 碼		108年1月1日至3月31日			107年1月1日至3月31日		
		金	額	%	金	額	%
	其他綜合損益						
8310	不重分類至損益之項目：(附註二二)						
8316	透過其他綜合損益按公允價值衡量之權益工具投資未實現評價損益	\$	17,070	2	(\$	2,451)	-
8320	採用權益法之關聯企業之其他綜合損益份額		2,950	-	(358)	-
8360	後續可能重分類至損益之項目：(附註二二)						
8361	國外營運機構財務報表換算之兌換差額		46,569	4		18,000	1
8370	採用權益法認列之關聯企業之其他綜合損益份額		<u>2,754</u>	-		<u>1,416</u>	-
8300	本期其他綜合損益稅後淨額		<u>69,343</u>	<u>6</u>		<u>16,607</u>	<u>1</u>
8500	本期綜合損益總額	\$	<u>97,692</u>	<u>8</u>	\$	<u>32,333</u>	<u>2</u>
	淨利歸屬於：						
8610	本公司業主	\$	7,103	-	\$	10,809	1
8620	非控制權益		<u>21,246</u>	<u>2</u>		<u>4,917</u>	-
8600		\$	<u>28,349</u>	<u>2</u>	\$	<u>15,726</u>	<u>1</u>
	綜合損益總額歸屬於：						
8710	本公司業主	\$	70,392	6	\$	23,394	2
8720	非控制權益		<u>27,300</u>	<u>2</u>		<u>8,939</u>	-
8700		\$	<u>97,692</u>	<u>8</u>	\$	<u>32,333</u>	<u>2</u>
	每股盈餘 (附註二六)						
9750	基 本	\$	<u>0.01</u>		\$	<u>0.02</u>	
9850	稀 釋	\$	<u>0.01</u>		\$	<u>0.02</u>	

後附之附註係本合併財務報告之一部分。

(參閱勤業眾信聯合會計師事務所民國 108 年 5 月 13 日核閱報告)

董事長：黃洲杰




經理人：黃洲杰



會計主管：鄭淑貞





凌華公司

民國 108 年 3 月 31 日
(僅供參考)

單位：除另予註明者外，係新台幣千元

於 本 公 司 其 他 權 益 項 目 總 計


代 碼	107 年 1 月 1 日 餘 額	本 公 積 金 額	普 通 股 金 額	本 公 積 金	法 定 盈 餘 公 積 金	留 存 盈 餘 公 積 金	未 分 配 盈 餘	盈 餘 公 積 金	外 幣 換 算 差 異	未 實 現 損 益	庫 藏 股 票	總 計	非 控 制 權 益	權 益 總 計
A1	591,995	\$ 835,241	\$ 5,919,949	\$ 835,241	\$ 1,900,505	\$ 22,995	\$ 707,497	\$ 707,497	(\$ 122,100)	(\$ 230,011)	(\$ 63,401)	\$ 8,970,675	\$ 1,678,527	\$ 10,649,202
M7	-	5	-	5	-	-	-	-	-	-	-	5	-	5
D1	-	-	-	-	-	-	10,809	10,809	-	-	-	10,809	4,917	15,726
D3	-	-	-	-	-	-	-	-	-	(2,809)	-	12,585	4,022	16,607
D5	-	-	-	-	-	-	-	-	15,394	(2,809)	-	23,394	8,939	32,333
O1	-	-	-	-	-	-	-	-	-	-	-	-	5	5
Z1	591,995	\$ 835,246	\$ 5,919,949	\$ 835,246	\$ 1,900,505	\$ 22,995	\$ 718,306	\$ 718,306	(\$ 106,706)	(\$ 232,820)	(\$ 63,401)	\$ 8,994,074	\$ 1,687,471	\$ 10,681,545
A1	591,995	\$ 801,398	\$ 5,919,949	\$ 801,398	\$ 1,941,826	\$ 67,279	\$ 241,734	\$ 241,734	(\$ 138,875)	(\$ 303,968)	(\$ 63,401)	\$ 8,465,942	\$ 1,401,664	\$ 9,867,606
C7	-	3,788	-	3,788	-	-	-	-	-	-	-	3,788	-	3,788
M5	-	1	-	1	-	-	-	-	-	-	-	1	-	1
M7	-	-	-	-	-	-	(2,043)	(2,043)	-	-	-	(2,043)	-	(2,043)
D1	-	-	-	-	-	-	7,103	7,103	-	-	-	7,103	21,246	28,349
D3	-	-	-	-	-	-	-	-	43,269	20,020	-	63,289	6,054	69,343
D5	-	-	-	-	-	-	7,103	7,103	43,269	20,020	-	70,392	27,300	97,692
O1	-	-	-	-	-	-	-	-	-	-	-	-	1,913	1,913
Z1	591,995	\$ 805,187	\$ 5,919,949	\$ 805,187	\$ 1,941,826	\$ 67,279	\$ 246,794	\$ 246,794	(\$ 95,606)	(\$ 283,948)	(\$ 63,401)	\$ 8,538,080	\$ 1,430,877	\$ 9,968,957

(參閱勤業眾信會計師事務所民國 108 年 5 月 13 日核閱報告)

後附之附註係本合併財務報告之一部分。



董事長：黃洲杰



會計主管：鄭淑貞



凌陽科技股份有限公司及子公司

合併財務報表

民國 108 年及 107 年 1 月 1 日至 3 月 31 日

(僅經核閱，未經會計師查核)

單位：新台幣仟元

代 碼		108年1月1日 至3月31日	107年1月1日 至3月31日
	營業活動之現金流量		
A10000	本期稅前淨利	\$ 36,333	\$ 23,180
A20000	收益費損項目：		
A20100	折舊費用	62,980	70,319
A20200	攤銷費用	18,611	21,377
A20400	透過損益按公允價值衡量之金融 資產淨利益	(60,832)	(83,279)
A20900	財務成本	5,977	5,433
A21200	利息收入	(6,219)	(6,992)
A21900	股份基礎給付酬勞成本	-	10
A22300	採用權益法之關聯企業損益之份 額	16,960	(1,023)
A22400	處分子公司利益	-	(27,061)
A22500	處分及報廢不動產、廠房及設備 利益	(43)	(9)
A24100	外幣兌換淨利益	(10,522)	(21,338)
A29900	預付租賃款攤銷	-	710
A30000	營業資產與負債之淨變動數		
A31150	應收帳款及票據減少	84,567	197,900
A31180	其他應收款減少	16,130	14,170
A31200	存貨減少(增加)	33,437	(85,757)
A31240	其他流動資產(增加)減少	(3,598)	3,566
A32125	合約負債增加	4,226	45,458
A32150	應付票據及帳款減少	(1,400)	(97,814)
A32210	遞延收入減少	(416)	(420)
A32230	其他流動負債減少	(153,034)	(237,193)
A32240	淨確定福利負債減少	(6,105)	(637)
A33000	營運產生之現金	37,052	(179,400)
A33100	收取之利息	5,254	5,411
A33300	支付之利息	(7,677)	(5,416)
A33500	支付之所得稅	(4,914)	(1)
AAAA	營業活動之淨現金流入(出)	<u>29,715</u>	<u>(179,406)</u>

(接次頁)

(承前頁)

代 碼		108年1月1日 至3月31日	107年1月1日 至3月31日
	投資活動之現金流量		
B00010	取得透過其他綜合損益按公允價值衡量之金融資產	\$ -	(\$ 78,072)
B00100	取得透過損益按公允價值衡量之金融資產	(519,050)	(648,709)
B00200	出售透過損益按公允價值衡量之金融資產	503,429	664,862
B01800	取得關聯企業	-	(37,117)
B02300	處分子公司	-	(187)
B02700	取得不動產、廠房及設備	(23,153)	(61,980)
B02800	處分不動產、廠房及設備價款	44	17
B03800	存出保證金減少(增加)	1,308	(594)
B04500	取得無形資產	(8,617)	(43,780)
B06700	其他金融資產減少	29,764	-
B06800	其他非流動資產減少	-	5,968
BBBB	投資活動之淨現金流出	(16,275)	(199,592)
	籌資活動之現金流量		
C00200	短期借款(減少)增加	(134,369)	155,175
C01700	償還長期借款	(15,000)	(32,532)
C03000	存入保證金增加	6,070	37,352
C03100	存入保證金減少	(9,277)	(8,502)
C04020	租賃負債本金償還	(2,707)	-
C05800	非控制權益減少	(130)	-
CCCC	籌資活動之淨現金流(出)入	(155,413)	151,493
DDDD	匯率變動對現金及約當現金之影響	1,013	(8,169)
EEEE	本期現金及約當現金減少數	(140,960)	(235,674)
E00100	期初現金及約當現金餘額	3,235,721	4,156,277
E00200	期末現金及約當現金餘額	\$3,094,761	\$3,920,603

後附之附註係本合併財務報告之一部分。

(參閱勤業眾信聯合會計師事務所民國108年5月13日核閱報告)

董事長：黃洲杰



經理人：黃洲杰



會計主管：鄭淑貞



凌陽科技股份有限公司及子公司

合併財務報表附註

民國 108 年及 107 年 1 月 1 日至 3 月 31 日

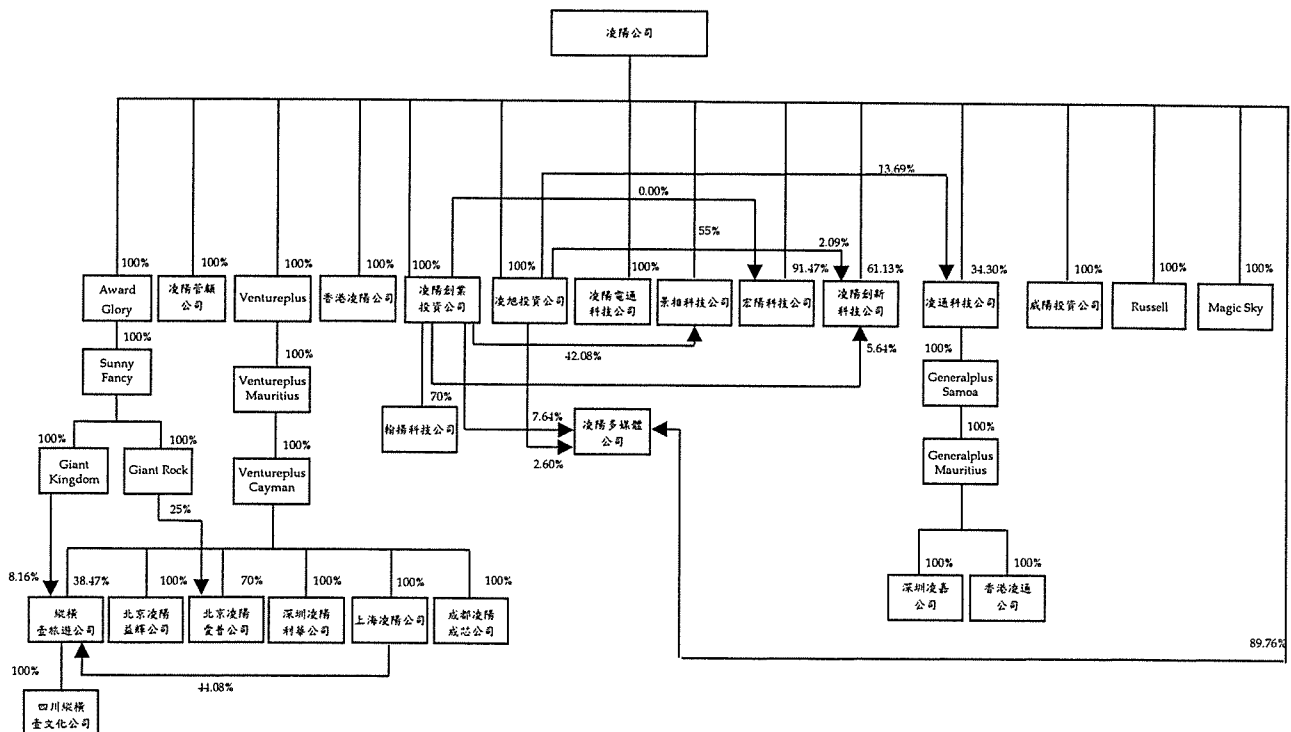
(僅經核閱，未依一般公認審計準則查核)

(除另註明外，金額以新台幣仟元為單位)

一、公司沿革

凌陽科技股份有限公司（以下簡稱凌陽公司）於 79 年 8 月設立，並於 82 年 10 月遷入新竹科學工業園區，主要營業項目為各種積體電路及模組之設計、製造、測試及銷售，各種應用軟體及矽智財之研究、開發、銷售及各種積體電路之貿易及代理業務。凌陽公司股票自 89 年 1 月起於台灣證券交易所上市買賣。另凌陽公司部分普通股股票業已參與發行海外存託憑證，自 90 年 3 月起於倫敦證券交易所掛牌上市（參閱附註二二）。

截至 108 年 3 月底止，凌陽公司與子公司（以下合稱本公司）之投資關係及持股比例如下：



本合併財務報告係以本公司之功能性貨幣新台幣表達。

二、通過財務報告之日期及程序

本合併財務報告於 108 年 5 月 13 日經董事會核准並通過發布。

三、新發布及修訂準則及解釋之適用

- (一) 首次適用修正後之證券發行人財務報告編製準則及金融監督管理委員會（以下稱「金管會」）認可並發布生效之國際財務報導準則（IFRS）、國際會計準則（IAS）、解釋（IFRIC）及解釋公告（SIC）（以下稱「IFRSs」）

除下列說明外，適用修正後之證券發行人財務報告編製準則及金管會認可並發布生效之 IFRSs 將不致造成本公司會計政策之重大變動：

1. IFRS 16「租賃」

IFRS 16 規範租賃協議之辨認與出租人及承租人會計處理，該準則將取代 IAS 17「租賃」及 IFRIC 4「決定一項安排是否包含租賃」等相關解釋。相關會計政策請參閱附註四。

租賃定義

本公司選擇僅就 108 年 1 月 1 日以後簽訂（或變動）之合約依 IFRS 16 評估是否係屬（或包含）租賃，先前已依 IAS 17 及 IFRIC 4 辨認為租賃之合約不予重新評估並依 IFRS 16 之過渡規定處理。

本公司為承租人

除低價值標的資產租賃及短期租賃選擇按直線基礎認列費用外，其他租賃係於合併資產負債表認列使用權資產及租賃負債。合併綜合損益表係分別表達使用權資產之折舊費用及租賃負債按有效利息法所產生之利息費用。於合併現金流量表中，償付租賃負債之本金金額表達為籌資活動，支付利息部分則列為營業活動。適用 IFRS 16 前，分類為營業租賃之合約係按直線基礎認列費用。營業租賃現金流量於合併現金流量表係表達於營業活動。

先前依 IAS 17 以營業租賃處理之協議，於 108 年 1 月 1 日租賃負債之衡量係以剩餘租賃給付按該日承租人之增額借款利率折現，全部使用權資產係以該日之租賃負債金額衡量。所認列之使用權資產均適用 IAS 36 評估減損。

本公司於 108 年 1 月 1 日認列租賃負債所適用之增額借款利率為 1.58%~2.39%，該租賃負債金額與 107 年 12 月 31 日不可取消營業租賃之未來最低租賃給付總額之差異說明如下：

107 年 12 月 31 日不可取消營業租賃之未來最低租賃給付總額	\$ 99,174
108 年 1 月 1 日未折現總額	<u>\$ 99,174</u>
按 108 年 1 月 1 日增額借款利率折現後之現值	\$ 88,507
加：因延長租賃選擇權及終止租賃選擇權處理不同產生之調整	<u>161,220</u>
108 年 1 月 1 日租賃負債餘額	<u>\$249,727</u>

首次適用 IFRS 16 對 108 年 1 月 1 日各資產、負債及權益項目調整如下：

	108 年 1 月 1 日 重編前金額	首次適用 之調整	108 年 1 月 1 日 調整後金額
預付租賃款—流動	\$ 2,756	(\$ 2,756)	\$ -
預付租賃款—非流動	102,175	(102,175)	-
使用權資產	-	354,658	354,658
資產影響	<u>\$ 104,931</u>	<u>\$ 249,727</u>	<u>\$ 354,658</u>
租賃負債—流動	\$ -	\$ 10,907	\$ 10,907
租賃負債—非流動	-	238,820	238,820
負債影響	<u>\$ -</u>	<u>\$ 249,727</u>	<u>\$ 249,727</u>

本公司為出租人

於過渡時對出租人之租賃不作任何調整，且自 108 年 1 月 1 日起始適用 IFRS 16。

2. IFRIC 23 「所得稅之不確定性之處理」

IFRIC 23 釐清當存有所得稅處理存在不確定性時，本公司須假設稅務機關將可取具所有相關資料進行審查，若判斷其申報之所得稅處理很有可能被稅務機關接受，本公司對於課稅所得、課稅基礎、未使用課稅損失、未使用課稅抵減及稅率之決定必須與申報所得稅時所採用之所得稅處理一致。若稅務主管機關並非很有可能接受申報之所得稅處理，本公司須採最可能金額或預期值（應採兩者中較能預測不確定性最終結果之方法）評估。若事實及情況改變，本公司須重評估其判斷與估計。

3. IAS 28 之修正 「對關聯企業及合資之長期權益」

該修正規定釐清對於非採用權益法處理之對關聯企業或合資之其他金融工具投資，包括 IAS 28 第 38 段所述實質上構成對關聯企業或合資淨投資一部分之長期權益之金融工具，係適用 IFRS 9 「金融工具」之規定處理。

4. IFRS 9 之修正 「具有負補償之提前還款特性」

IFRS 9 規定若合約條款允許發行人（即債務人）提前清償債務工具或允許持有人（即債權人）於到期前將債務工具賣回予發行人，且提前還款金額幾乎代表尚未支付之本金及流通在外本金金額之利息以及提前終止合約之合理補償，則其合約現金流量完全為支付本金及流通在外本金金額之利息。該修正進一步說明，前述合理補償可能是由合約任一方支付或收取，意即提出提前還款要求之一方亦可能收取合理補償。

5. IAS 19 之修正 「計畫修正、縮減或清償」

該修正規定，發生計畫修正、縮減或清償時，應以發生時用以再衡量淨確定福利負債（資產）之精算假設來決定該年度剩餘期間之當期服務成本及淨利息。此外，該修正釐清計畫修正、縮減或清償對資產上限相關規定之影響。本公司將推延適用前述修正。

(二) IASB 已發布但尚未經金管會認可並發布生效之 IFRSs

新發布 / 修正 / 修訂準則及解釋	IASB 發布之生效日(註1)
IFRS 3 之修正「業務之定義」	2020 年 1 月 1 日 (註2)
IFRS 10 及 IAS 28 之修正「投資者與其關聯企業或合資間之資產出售或投入」	未 定
IFRS 17「保險合約」	2021 年 1 月 1 日
IAS 1 及 IAS 8 之修正「重大性之定義」	2020 年 1 月 1 日 (註3)

註 1：除另註明外，上述新發布 / 修正 / 修訂準則或解釋係於各該日期以後開始之年度期間生效。

註 2：收購日在年度報導期間開始於 2020 年 1 月 1 日以後之企業合併及於前述日期以後發生之資產取得適用此項修正。

註 3：2020 年 1 月 1 日以後開始之年度期間推延適用此項修正。

1. IFRS 10 及 IAS 28 之修正「投資者與其關聯企業或合資間之資產出售或投入」

該修正規定，若本公司出售或投入資產予關聯企業（或合資），或本公司喪失對子公司之控制，但保留對該子公司之重大影響（或聯合控制），若前述資產或前子公司符合 IFRS 3「企業合併」對「業務」之定義時，本公司係全數認列該等交易產生之損益。

此外，若本公司出售或投入資產予關聯企業（或合資），或本公司在與關聯企業（或合資）之交易中喪失對子公司之控制，但保留對該子公司之重大影響（或聯合控制），若前述資產或前子公司不符合 IFRS 3「業務」之定義時，本公司僅在與投資者對該等關聯企業（或合資）無關之權益範圍內認列該交易所產生之損益，亦即，屬本公司對該損益之份額者應予以銷除。

除上述影響外，截至本合併財務報告通過發布日止，本公司仍持續評估其他準則、解釋之修正對財務狀況與財務績效之影響，相關影響待評估完成時予以揭露。

四、重大會計政策之彙總說明

(一) 遵循聲明

本合併財務報告係依照證券發行人財務報告編製準則及經金管會認可並發布生效之 IAS 34「期中財務報導」編製。本合併財務報告並未包含整份年度財務報告所規定之所有 IFRSs 揭露資訊。

(二) 編製基礎

除按公允價值衡量之金融工具及按確定福利義務現值減除計畫資產公允價值認列之淨確定福利負債外，本合併財務報告係依歷史成本基礎編製。

公允價值衡量依照相關輸入值之可觀察程度及重要性分為第 1 等級至第 3 等級：

1. 第 1 等級輸入值：係指於衡量日可取得之相同資產或負債於活絡市場之報價（未經調整）。
2. 第 2 等級輸入值：係指除第 1 等級之報價外，資產或負債直接（亦即價格）或間接（亦即由價格推導而得）之可觀察輸入值。
3. 第 3 等級輸入值：係指資產或負債之不可觀察之輸入值。

(三) 合併基礎

本合併財務報告係包含凌陽公司及由凌陽公司所控制個體（子公司）之財務報告。合併綜合損益表已納入被處分子公司於當期至處分日止之營運損益。子公司之財務報告已予適當調整，以使其會計政策與凌陽公司之會計政策一致。於編製合併財務報告時，各個體間之交易、帳戶餘額、收益及費損已全數予以銷除。子公司之綜合損益總額係歸屬至本公司業主及非控制權益，即使非控制權益因而成為虧損餘額。

當本公司對子公司所有權權益之變動未導致喪失控制者，係作為權益交易處理。本公司及非控制權益之帳面金額已予調整，以反映其於子公司相對權益之變動。非控制權益之調整金額與所支付或收取對價之公允價值間之差額，係直接認列為權益且歸屬於本公司業主。

當本公司喪失對子公司之控制時，處分損益係為下列兩者之差額：(1)所收取對價之公允價值與對前子公司之剩餘投資按喪失控制日之公允價值合計數，以及(2)前子公司之資產（含商譽）與負債及非控制權益按喪失控制日之帳面金額合計數。本公司對於其他綜合損益中所認列與該子公司有關之所有金額，其會計處理係與本公司直接處分相關資產或負債所必須遵循之基礎相同。

對子公司剩餘投資係按喪失控制日之公允價值作為原始認列投資合資之金額。於 106 年（含）以前，對前子公司剩餘投資係按喪失控制日之公允價值作為原始認列投資關聯企業或投資合資之金額。

子公司明細、持股比率及營業項目，參閱附註十一、附表五及六。

(四) 其他重大會計政策

除租賃相關會計政策外，請參閱 107 年度合併財務報告之重大會計政策彙總說明。

1. 租 賃

108 年

本公司於合約成立日評估合約是否係屬（或包含）租賃。

(1) 本公司為出租人

當租賃條款係移轉附屬於資產所有權之幾乎所有風險與報酬予承租人，則將其分類為融資租賃。所有其他租賃則分類為營業租賃。

營業租賃下，減除租賃誘因後之租賃給付係按直線基礎於相關租賃期間內認列為收益。因取得營業租賃所發生之原始直接成本，係加計至標的資產之帳面金額，並按直線基礎於租賃期間內認列為費用。

(2) 本公司為承租人

除適用認列豁免之低價值標的資產租賃及短期租賃之租賃給付係按直線基礎於租賃期間內認列為費用，其他租賃皆於租賃開始日認列使用權資產及租賃負債。

使用權資產原始按成本（包含於租賃負債之原始衡量金額）衡量，後續按成本減除累計折舊及累計減損損失後之金額衡量，並調整租賃負債之再衡量數。使用權資產係單獨表達於合併資產負債表。

使用權資產採直線基礎自租賃開始日起至耐用年限屆滿時或租賃期間屆滿時兩者之較早者提列折舊。

租賃負債原始按租賃給付（包含固定給付及取決於指數或費率之變動租賃給付）之現值衡量。若租賃隱含利率容易確定，租賃給付使用該利率折現。若該利率並非容易確定，則使用承租人增額借款利率。

後續，租賃負債採有效利息法按攤銷後成本基礎衡量，且利息費用係於租賃期間分攤。若租賃期間或用於決定租賃給付之指數或費率變動導致未來租賃給付有變動，本公司再衡量租賃負債，並相對調整使用權資產，惟若使用權資產之帳面金額已減至零，則剩餘之再衡量金額認列於損益中。租賃負債係單獨表達於合併資產負債表。

107 年

當租賃條款係移轉附屬於資產所有權之幾乎所有風險與報酬予承租人，則將其分類為融資租賃。所有其他租賃則分類為營業租賃。

(1) 本公司為出租人

營業租賃之租賃收益係按直線基礎於相關租賃期間內認列為收益。

(2) 本公司為承租人

營業租賃給付係按直線基礎於租賃期間內認列為費用。

五、重大會計判斷、估計及假設不確定性之主要來源

除下列說明外，請參閱 107 年度合併財務報告所採用之重大會計判斷、估計及假設不確定性主要來源說明。

(一) 租賃期間（適用於 108 年）

決定所承租資產之租賃期間時，本公司考量將產生經濟誘因以行使（或不行使）選擇權之所有攸關事實及情況，包括自租賃開始日至選擇權行使日間所有事實及情況之預期變動。考量主要因素包括選擇權所涵蓋期間之合約條款及條件、於合約期間進行之重大租賃權益改良及標的資產對承租人營運之重要性等。於本公司控制範圍內重大事項或情況重大改變發生時，重評估租賃期間。

(二) 承租人增額借款利率（適用於 108 年）

決定租賃給付折現所使用之承租人增額借款利率，係以相當存續期間及幣別之無風險利率做為參考利率，並將所估計之承租人信用風險貼水及租賃特定調整納入考量。

六、現金及約當現金

	108年3月31日	107年12月31日	107年3月31日
庫存現金及週轉金	\$ 7,656	\$ 7,521	\$ 9,683
銀行支票及活期存款	888,333	1,338,553	1,296,856
約當現金			
銀行定期存款	2,190,305	1,881,214	2,606,080
附買回債券	<u>8,467</u>	<u>8,433</u>	<u>7,984</u>
	<u>\$ 3,094,761</u>	<u>\$ 3,235,721</u>	<u>\$ 3,920,603</u>

現金及約當現金於資產負債表日之市場利率區間如下：

	108年3月31日	107年12月31日	107年3月31日
銀行存款	0.01%~1.55%	0.01%~1.55%	0.01%~3.95%
附買回債券	1.00%	1.00%	1.00%

七、透過損益按公允價值衡量之金融工具

	108年3月31日	107年12月31日	107年3月31日
<u>金融資產—流動</u>			
<u>透過損益按公允價值衡量</u>			
非衍生金融資產			
—基金受益憑證	\$ 1,257,062	\$ 1,280,668	\$ 1,344,221
—國內外上市(櫃)			
可轉換公司債	33,692	28,718	31,179
—國內上市(櫃)			
股票	14,944	4,361	275,835
—國內未上市(櫃)			
股票	23,522	-	-
混合金融資產			
—可轉換特別股	-	-	96,000
	<u>\$ 1,329,220</u>	<u>\$ 1,313,747</u>	<u>\$ 1,747,235</u>
<u>金融資產—非流動</u>			
<u>透過損益按公允價值衡量</u>			
非衍生金融資產			
—國內外未上市			
(櫃)股票	\$ 483,762	\$ 462,387	\$ 262,652
—有限合夥	190,820	160,226	133,171
—基金受益憑證	76,289	75,432	72,453
—國內外上市(櫃)			
股票	39,947	39,822	4,918
—國外未上市(櫃)			
可轉換公司債	-	-	88,668
	<u>\$ 790,818</u>	<u>\$ 737,867</u>	<u>\$ 561,862</u>

八、透過其他綜合損益按公允價值衡量之金融資產

	108年3月31日	107年12月31日	107年3月31日
<u>非流動</u>			
<u>國內外投資</u>			
上市(櫃)股票	\$ 81,235	\$ 78,246	\$ 105,686
未上市(櫃)股票	172,254	127,991	249,640
有限合夥	40,002	39,971	-
	<u>\$ 293,491</u>	<u>\$ 246,208</u>	<u>\$ 355,326</u>

九、應收票據及應收帳款

	108年3月31日	107年12月31日	107年3月31日
<u>應收票據</u>			
因營業而發生	\$ -	\$ 16	\$ -
<u>應收帳款</u>			
按攤銷後成本衡量			
總帳面金額	869,977	954,518	1,106,084
減：備抵損失	(603)	(504)	(107,691)
	<u>869,374</u>	<u>954,014</u>	<u>998,393</u>
	<u>\$ 869,374</u>	<u>\$ 954,030</u>	<u>\$ 998,393</u>

(一) 應收帳款

本公司對商品銷售之平均授信期間為 30 至 60 天，應收帳款不予計息。本公司持續監督信用暴險及交易對方之信用等級，為減輕信用風險，本公司管理階層指派專責團隊負責授信額度之決定、授信核准及其他監控程序以確保逾期應收款項之回收已採取適當行動。此外，本公司於資產負債表日會逐一複核應收款項之可回收金額以確保無法回收之應收款項已提列適當減損損失。據此，本公司管理階層認為本公司之信用風險已顯著減少。

本公司按存續期間預期信用損失認列應收帳款之備抵損失。存續期間預期信用損失係使用準備矩陣計算，其考量客戶過去違約紀錄與現時財務狀況、產業經濟情勢。因本公司之信用損失歷史經驗顯示，不同客戶群之損失型態並無顯著差異，因此準備矩陣未進一步區分客戶群，僅以應收帳款逾期天數訂定預期信用損失率。

若有證據顯示交易對方面臨嚴重財務困難且本公司無法合理預期可回收金額，本公司將沖銷相關應收帳款，惟仍會持續追索活動，因追索回收之金額則認列於損益。

本公司依準備矩陣衡量應收帳款之備抵損失如下：

108年3月31日

	未逾期	逾期 1~60 天	逾期 61~90 天	逾期 91~120 天	逾期 超過 120 天	合計
總帳面金額	\$ 864,356	\$ 4,611	\$ -	\$ 462	\$ 548	\$ 869,977
備抵損失(存續期間預期信用損失)	-	-	-	(55)	(548)	(603)
攤銷後成本	<u>\$ 864,356</u>	<u>\$ 4,611</u>	<u>\$ -</u>	<u>\$ 407</u>	<u>\$ -</u>	<u>\$ 869,374</u>

107年12月31日

	未逾 期	逾 1~60天	逾 61~90天	逾 91~120天	逾 超過120天	合 計
總帳面金額	\$ 953,258	\$ 691	\$ -	\$ -	\$ 569	\$ 954,518
備抵損失(存續期間預期 信用損失)	-	-	-	-	(504)	(504)
攤銷後成本	<u>\$ 953,258</u>	<u>\$ 691</u>	<u>\$ -</u>	<u>\$ -</u>	<u>\$ 65</u>	<u>\$ 954,014</u>

107年3月31日

	未逾 期	逾 1~60天	逾 61~90天	逾 91~120天	逾 超過120天	合 計
總帳面金額	\$ 998,051	\$ 239	\$ 27	\$ -	\$ 107,767	\$ 1,106,084
備抵損失(存續期間預期 信用損失)	-	-	-	-	(107,691)	(107,691)
攤銷後成本	<u>\$ 998,051</u>	<u>\$ 239</u>	<u>\$ 27</u>	<u>\$ -</u>	<u>\$ 76</u>	<u>\$ 998,393</u>

應收帳款備抵損失之變動資訊如下：

	108年1月1日 至3月31日	107年1月1日 至3月31日
期初餘額	\$ 504	\$ 107,744
外幣換算差額	99	(53)
期末餘額	<u>\$ 603</u>	<u>\$ 107,691</u>

十、存 貨

	108年3月31日	107年12月31日	107年3月31日
製成品及商品	\$ 303,411	\$ 321,099	\$ 399,264
在製品	281,116	290,973	392,603
原 料	<u>200,984</u>	<u>206,876</u>	<u>300,881</u>
	<u>\$ 785,511</u>	<u>\$ 818,948</u>	<u>\$ 1,092,748</u>

108年及107年1月1日至3月31日與存貨相關之銷貨成本分別為654,821仟元及860,766仟元。

108年及107年1月1日至3月31日之銷貨成本分別包括下列項目：

	108年1月1日 至3月31日	107年1月1日 至3月31日
存貨跌價損失	(\$ 1,426)	(\$ 6,902)
下腳收入	257	57
	<u>(\$ 1,169)</u>	<u>(\$ 6,845)</u>

十一、子公司

(一) 列入合併財務報告之子公司

本合併財務報告編製主體如下：

投資公司名稱	子公司名稱	業務性質	所 持 股 權 百 分 比 (%)			說	明
			108年 3月31日	107年 12月31日	107年 3月31日		
凌陽公司	凌陽管理顧問股份有限公司(凌陽管理顧問公司)	管理顧問	100.00	100.00	100.00	—	
	Ventureplus Group Inc. (Ventureplus Group)	投 資	100.00	100.00	100.00	—	
	香港凌陽科技有限公司(香港凌陽公司)	國際貿易	100.00	100.00	100.00	—	
	凌陽創業投資股份有限公司(凌陽创投公司)	投 資	100.00	100.00	100.00	—	
	凌旭投資股份有限公司(凌旭投資公司)	投 資	100.00	100.00	100.00	—	
	凌陽電通科技股份有限公司(凌陽電通科技公司)	IC 設計	100.00	100.00	100.00	—	
	宏陽科技股份有限公司(宏陽科技公司)	IC 設計	91.47	91.40	61.15	—	
	凌陽創新科技股份有限公司(凌陽創新科技公司)	IC 設計	61.13	61.13	61.13	—	
	凌通科技股份有限公司(凌通科技公司)	IC 設計	34.30	34.30	34.30	凌陽公司及子公司擁有凌通科技公司47.99%股權，且經本公司判斷對該公司具有實質控制力，故予以編入合併財務報告	
	芯鼎科技股份有限公司(芯鼎科技公司)	IC 設計	-	-	37.64	107年7月31日喪失控制力，故不再列入合併財務報表編製主體，請參閱附註十二	
	威陽投資股份有限公司(威陽投資公司)	投 資	100.00	100.00	100.00	—	
	Russell Holdings Limited (Russell)	投 資	100.00	100.00	100.00	—	
	Magic Sky Limited (Magic Sky)	投 資	100.00	100.00	100.00	—	
	凌陽多媒體股份有限公司(凌陽多媒體公司)	IC 設計	89.76	89.76	87.20	—	
	Award Glory Ltd. (Award Glory)	投 資	100.00	100.00	100.00	—	
	景相科技有限公司(景相科技公司)	IC 設計	55.00	55.00	-	凌陽公司及子公司擁有景相科技公司97.08%股權	
Ventureplus Group	Ventureplus Mauritius Inc. (Ventureplus Mauritius)	投 資	100.00	100.00	100.00	—	
Ventureplus Mauritius	Ventureplus Cayman Inc. (Ventureplus Cayman)	投 資	100.00	100.00	100.00	—	
Ventureplus Cayman	縱橫壹旅遊科技(成都)有限公司(縱橫壹旅遊公司)	系統服務及網站經營	38.47	38.47	68.80	凌陽子公司擁有縱橫壹旅遊公司90.71%股權	
	北京凌陽愛普科技有限公司(北京凌陽愛普公司)	電子零組件銷售及資訊管理教育服務	75.00	93.33	93.33	—	

(接次頁)

(承前頁)

投資公司名稱	子公司名稱	業務性質	所 持 股 權 百 分 比 (%)			說	明
			108年 3月31日	107年 12月31日	107年 3月31日		
Venttrueplus Cayman	凌陽利華科技(深圳)有限公司(深圳凌陽利華公司)	軟件開發、客戶技術服務、出租業務及物業管理	100.00	100.00	100.00	-	
	上海凌陽科技有限公司(上海凌陽公司)	軟件開發、客戶技術服務及出租業務	100.00	100.00	100.00	-	
	凌陽成芯科技(成都)有限公司(成都凌陽成芯公司)	軟件開發、客戶技術服務及出租業務	100.00	100.00	100.00	-	
	北京凌陽益輝科技有限公司(北京凌陽益輝公司)	軟件開發、客戶技術服務及出租業務	100.00	100.00	100.00	-	
上海凌陽公司	縱橫壹旅遊公司	系統服務及網站經營	44.08	44.08	-		凌陽子公司擁有縱橫壹旅遊公司 90.71% 股權
縱橫壹旅遊公司	四川縱橫壹文化傳播公司(四川縱橫壹文化公司)	網站業務開發	100.00	100.00	100.00	-	
凌陽創業投資公司	景相科技股份有限公司(景相科技公司)	IC 設計	42.08	42.08	72.14		凌陽公司及子公司擁有景相科技公司 97.08% 股權
	翰揚科技股份有限公司(翰揚科技公司)	IC 設計	70.00	70.00	70.00	-	
	宏陽科技公司	IC 設計	-	-	6.98		凌陽公司及子公司擁有宏陽科技公司 91.47% 股權
	凌陽多媒體公司	IC 設計	7.64	7.64	9.55		凌陽公司及子公司擁有凌陽多媒體公司 100% 股權
	凌陽創新科技公司	IC 設計	5.64	5.64	5.64		凌陽公司及子公司擁有凌陽創新科技公司 68.86% 股權
	芯鼎科技公司	IC 設計	-	-	6.05		107 年 7 月 31 日喪失控制力，故不再列入合併財務報表編製主體，請參閱附註十二
凌旭投資公司	凌通科技公司	IC 設計	13.69	13.69	13.69		凌陽公司及子公司擁有凌通科技公司 47.99% 股權，且經本公司判斷對該公司具有實質控制力，故予以編入合併財務報告
	宏陽科技公司	IC 設計	-	-	5.29		因組織重組，107 年度將其股權移轉予凌陽公司
	凌陽多媒體公司	IC 設計	2.60	2.60	3.25		凌陽公司及子公司擁有凌陽多媒體公司 100% 股權
	凌陽創新科技公司	IC 設計	2.09	2.09	2.09		凌陽公司及子公司擁有凌陽創新科技公司 68.86% 股權
	芯鼎科技公司	IC 設計	-	-	1.75		107 年 7 月 31 日喪失控制力，故不再列入合併財務報表編製主體，請參閱附註十二
凌通科技公司	Generalplus International (Samoa) Inc. (Generalplus Samoa)	投 資	100.00	100.00	100.00	-	

(接次頁)

(承前頁)

投資公司名稱	子公司名稱	業務性質	所 持 股 權 百 分 比 (%)			說 明
			108年 3月31日	107年 12月31日	107年 3月31日	
Generalplus Samoa	Generalplus (Mauritius) Inc. (Generalplus Mauritius)	投 資	100.00	100.00	100.00	-
Generalplus Mauritius	凌嘉科技(深圳)有限公司(深圳凌嘉公司)	IC 產品應用開發、售後服務及市場研究調查	100.00	100.00	100.00	-
	香港凌通科技有限公司(香港凌通公司)	行 銷	100.00	100.00	100.00	-
威陽投資公司	宏陽科技公司	IC 設計	-	-	0.03	因組織重組，107年度將其股權移轉予凌陽公司
Russell	宏陽科技公司	IC 設計	-	-	0.70	因組織重組，107年度將其股權移轉予凌陽公司
凌陽多媒體公司	景相科技公司	IC 設計	-	-	22.86	因組織重組，107年度將其股權移轉予凌陽公司
Award Glory	Sunny Fancy Ltd. (Sunny Fancy)	投 資	100.00	100.00	100.00	-
Sunny Fancy	Giant Kingdom Ltd. (Giant Kingdom)	投 資	100.00	100.00	100.00	-
	Giant Rock Inc. (Giant Rock)	投 資	100.00	100.00	100.00	-
Giant Kingdom	縱橫壹旅遊公司	系統服務及網站經營	8.16	8.16	14.60	凌陽子公司擁有縱橫壹旅遊公司 90.71% 股權
Giant Rock	北京凌陽愛普公司	電子零組件銷售及資訊管理教育服務	25.00	-	-	凌陽子公司擁有北京凌陽愛普公司 95.00% 股權

108 及 107 第 1 季凌通科技公司、凌陽電通科技公司、Ventureplus Group、Ventureplus Mauritius 及 Ventureplus Cayman 為重要子公司，其財務報告係經會計師核閱外，另非重要子公司上海凌陽公司及深圳凌陽利華公司之財務報告亦經會計師核閱，其餘子公司財務報告未經會計師核閱。

(二) 具重大非控制權益之子公司資訊

子 公 司 名 稱	非 控 制 權 益 所 持 股 權 及 表 決 權 比 例		
	108年3月31日	107年12月31日	107年3月31日
凌通科技公司	52.01%	52.01%	52.01%
凌陽創新科技公司	31.14%	31.14%	31.14%
芯鼎科技公司	-	-	54.56%

主要營業場所及公司註冊之國家資訊，請參閱附表六。

子 公 司 名 稱	分配予非控制權益之損益		非 控 制 權 益		
	108年1月1日 至3月31日	107年1月1日 至3月31日	108年 3月31日	107年 12月31日	107年 3月31日
凌通科技公司	\$ 16,812	\$ 25,864	\$1,132,743	\$1,109,947	\$1,168,707
凌陽創新科技公司	5,303	165	288,366	283,063	263,477
芯鼎科技公司	-	(18,401)	-	-	232,189

以下子公司之彙總性財務資訊係以公司間交易銷除前之金額編製：

	108年3月31日	107年12月31日	107年3月31日
流動資產	\$ 3,086,697	\$ 3,201,689	\$ 3,840,071
非流動資產	828,320	760,401	792,714
流動負債	665,210	828,965	978,115
非流動負債	231,499	175,669	221,523
權益	<u>\$ 3,018,308</u>	<u>\$ 2,957,456</u>	<u>\$ 3,433,147</u>
權益歸屬於：			
本公司業主	\$ 1,597,199	\$ 1,564,446	\$ 1,768,774
本公司之非控制權益	<u>1,421,109</u>	<u>1,393,010</u>	<u>1,664,373</u>
	<u>\$ 3,018,308</u>	<u>\$ 2,957,456</u>	<u>\$ 3,433,147</u>
		108年1月1日 至3月31日	107年1月1日 至3月31日
營業收入		<u>\$ 726,641</u>	<u>\$ 1,000,224</u>
本期淨利		\$ 49,347	\$ 16,532
其他綜合損益		<u>11,505</u>	<u>8,349</u>
綜合損益總額		<u>\$ 60,852</u>	<u>\$ 24,881</u>
淨利歸屬於：			
本公司業主		\$ 27,232	\$ 8,904
本公司之非控制權益		<u>22,115</u>	<u>7,628</u>
		<u>\$ 49,347</u>	<u>\$ 16,532</u>
綜合損益總額歸屬於：			
本公司業主		\$ 32,753	\$ 12,910
本公司之非控制權益		<u>28,099</u>	<u>11,971</u>
		<u>\$ 60,852</u>	<u>\$ 24,881</u>
現金流量			
營業活動		\$ 88,551	(\$ 83,649)
投資活動		240	(96,051)
籌資活動		(68,437)	63,259
匯率變動影響數		<u>288</u>	<u>(2,185)</u>
淨現金流入(出)		<u>\$ 20,642</u>	<u>(\$ 118,626)</u>
支付予非控制權益之股利		<u>\$ -</u>	<u>\$ -</u>

十二、採用權益法之投資

	108年3月31日	107年12月31日	107年3月31日
投資關聯企業	<u>\$ 721,994</u>	<u>\$ 729,219</u>	<u>\$ 424,522</u>

投資關聯企業

	108年3月31日	107年12月31日	107年3月31日
關聯企業			
遠見科技股份有限公司 (遠見科技公司)	\$ 315,001	\$ 307,106	\$ 381,432
芯鼎科技公司	328,781	350,859	-
Autosys co., Ltd.	78,212	71,254	-
廈門凌陽華芯公司	-	-	43,090
	<u>\$ 721,994</u>	<u>\$ 729,219</u>	<u>\$ 424,522</u>

關聯企業

公 司 名 稱	108年3月31日	107年12月31日	107年3月31日
遠見科技公司	13%	13%	13%
芯鼎科技公司	36%	36%	-
Autosys Co., Ltd.	17%	19%	-
廈門凌陽華芯公司	-	-	45%

上述關聯企業之業務性質，主要營業場所及公司註冊之國家資訊，請參閱附表五「被投資公司資訊、所在地區…等相關資訊」附表及附表六「大陸投資資訊」附表。

本公司於 107 年 3 月未按持股比例參與廈門凌陽華芯公司現金增資，致使本公司對其持股比例由 100% 減少為 45%，且董事席次未過半，故喪失對廈門凌陽華芯公司之控制力，因此本公司於 107 年 3 月 31 日將廈門凌陽華芯公司之股權投資轉列為「採用權益法之投資」，並按公允價值重新衡量該項股權投資，認列處分利益為 27,061 仟元。另本公司於 107 年 7 月及 11 月未按持股比例參與廈門凌陽華芯公司現金增資，致使本公司對其持股比例由 45% 減少為 19%。廈門凌陽華芯公司於 107 年 12 月 19 日董事會改選，經本公司判斷對廈門凌陽華芯公司無重大影響力，故至「採用權益法之投資」轉列為「透過損益按公允價值衡量之金融資產」。

芯鼎科技公司 107 年 7 月 31 日因營運需求已獨立運作財務活動，故本公司評估對其喪失控制力，因此本公司於 107 年 7 月 31 日將芯鼎科技公司之股權投資轉列為「採用權益法之投資」，並按公允價值重新衡量該項股權投資，認列處分利益為 143,836 仟元。

關聯企業具公開市場報價之第 1 等級公允價值資訊如下：

公 司 名 稱	108年3月31日	107年12月31日	107年3月31日
遠見科技公司	<u>\$ 289,265</u>	<u>\$ 248,530</u>	<u>\$ 502,820</u>

本公司對上述關聯企業係採權益法衡量。

108 年及 107 年 1 月 1 日至 3 月 31 日採用權益法之投資及本公司對其所享有之損益及其他綜合損益份額，係按未經會計師核閱之財務報表計算。

十三、不動產、廠房及設備

(一) 自用 - 108 年

	房屋及建築	房屋附屬設備	機器設備	試驗設備	運輸設備	生財設備	租賃改良	其他設備	預付設備款	合 計
<u>成 本</u>										
108年1月1日餘額	\$2,383,245	\$ 193,874	\$ 13,729	\$ 616,529	\$ 5,904	\$ 266,331	\$ 2,782	\$ 23,959	\$ 2,940	\$3,509,293
增 添	-	-	45	18,239	-	1,259	456	110	1,838	21,947
處 分	-	-	(1,170)	-	-	(870)	-	-	-	(2,040)
重 分 類	-	-	-	-	-	-	-	-	-	-
淨兌換差額	27,992	1,976	227	1,745	127	3,723	34	324	-	36,148
108年3月31日餘額	<u>\$2,411,237</u>	<u>\$ 195,850</u>	<u>\$ 14,001</u>	<u>\$ 635,343</u>	<u>\$ 6,031</u>	<u>\$ 270,443</u>	<u>\$ 3,272</u>	<u>\$ 24,393</u>	<u>\$ 4,778</u>	<u>\$3,565,348</u>
<u>累計折舊</u>										
108年1月1日餘額	\$ 507,818	\$ 126,857	\$ 12,759	\$ 540,595	\$ 3,633	\$ 231,996	\$ 2,331	\$ 19,447	\$ -	\$1,445,436
折舊費用	13,414	5,410	566	15,656	303	4,109	1,291	150	-	40,899
處 分	-	-	(1,169)	-	-	(870)	-	-	-	(2,039)
重 分 類	-	-	-	-	-	-	-	-	-	-
淨兌換差額	2,972	2,306	(138)	1,870	74	3,476	(1,177)	108	-	9,791
108年3月31日餘額	<u>\$ 524,204</u>	<u>\$ 134,573</u>	<u>\$ 13,187</u>	<u>\$ 556,952</u>	<u>\$ 4,010</u>	<u>\$ 238,711</u>	<u>\$ 2,445</u>	<u>\$ 20,005</u>	<u>\$ -</u>	<u>\$1,494,087</u>
<u>累計減損</u>										
108年1月1日及3月31日餘額	\$ -	\$ -	\$ -	\$ 11,498	\$ -	\$ -	\$ -	\$ -	\$ -	\$ 11,498
108年3月31日淨額	<u>\$1,887,033</u>	<u>\$ 61,277</u>	<u>\$ 814</u>	<u>\$ 66,893</u>	<u>\$ 2,021</u>	<u>\$ 31,732</u>	<u>\$ 827</u>	<u>\$ 4,388</u>	<u>\$ 4,778</u>	<u>\$2,059,263</u>
107年12月31日及108年1月1日淨額	<u>\$1,875,427</u>	<u>\$ 62,017</u>	<u>\$ 970</u>	<u>\$ 64,436</u>	<u>\$ 2,271</u>	<u>\$ 34,335</u>	<u>\$ 451</u>	<u>\$ 4,512</u>	<u>\$ 2,940</u>	<u>\$2,052,359</u>

(二) 107 年

	房屋及建築	房屋附屬設備	機器設備	試驗設備	運輸設備	生財設備	租賃改良	其他設備	未完工程	合 計
<u>成 本</u>										
107年1月1日餘額	\$2,407,349	\$ 184,489	\$ 15,131	\$ 566,450	\$ 7,846	\$ 257,883	\$ 26,352	\$ 21,772	\$ -	\$3,487,272
增 添	-	275	-	40,658	-	1,277	-	215	45	42,470
處 分	-	-	(29)	(2,870)	-	(927)	-	(42)	-	(3,868)
重 分 類	-	23,676	-	-	-	-	(23,676)	-	-	-
合併個體變動影響數	-	-	-	-	-	(610)	-	-	-	(610)
淨兌換差額	21,252	1,552	248	1,179	130	2,877	209	214	-	27,661
107年3月31日餘額	<u>\$2,428,601</u>	<u>\$ 209,992</u>	<u>\$ 15,350</u>	<u>\$ 605,417</u>	<u>\$ 7,976</u>	<u>\$ 260,500</u>	<u>\$ 2,885</u>	<u>\$ 22,159</u>	<u>\$ 45</u>	<u>\$3,552,925</u>
<u>累計折舊</u>										
107年1月1日餘額	\$ 456,802	\$ 109,497	\$ 13,500	\$ 478,413	\$ 3,556	\$ 226,324	\$ 4,695	\$ 18,833	\$ -	\$1,311,620
折舊費用	13,578	5,098	1,064	25,795	348	4,146	1,334	629	-	51,992
處 分	-	-	(21)	(2,870)	-	(927)	-	(42)	-	(3,860)
重 分 類	-	2,762	-	-	-	-	(2,762)	-	-	-
合併個體變動影響數	-	-	-	-	-	(15)	-	-	-	(15)
淨兌換差額	1,672	2,460	(732)	1,686	55	2,619	(1,024)	(191)	-	6,545
107年3月31日餘額	<u>\$ 472,052</u>	<u>\$ 119,817</u>	<u>\$ 13,811</u>	<u>\$ 503,024</u>	<u>\$ 3,959</u>	<u>\$ 232,147</u>	<u>\$ 2,243</u>	<u>\$ 19,229</u>	<u>\$ -</u>	<u>\$1,366,282</u>
<u>累計減損</u>										
107年1月1日及3月31日餘額	\$ -	\$ -	\$ -	\$ 11,498	\$ -	\$ -	\$ -	\$ -	\$ -	\$ 11,498
107年3月31日淨額	<u>\$1,956,549</u>	<u>\$ 90,175</u>	<u>\$ 1,539</u>	<u>\$ 90,895</u>	<u>\$ 4,017</u>	<u>\$ 28,353</u>	<u>\$ 642</u>	<u>\$ 2,930</u>	<u>\$ 45</u>	<u>\$2,175,145</u>

折舊費用係以直線基礎按下列耐用年數計提：

房屋及建築	10 至 56 年
房屋附屬設備	3 至 11 年
機器設備	3 至 10 年
試驗設備	1 至 5 年
運輸設備	4 至 10 年
生財設備	3 至 5 年
租賃改良	5 至 11 年
其他設備	3 至 10 年

設定抵押作為借款擔保之不動產、廠房及設備金額，請參閱附註三四。

十四、租賃協議

(一) 使用權資產－108 年

	<u>108年3月31日</u>
使用權資產帳面金額	
土地	\$325,694
建築物	27,141
運輸設備	<u>324</u>
	<u>\$353,159</u>
	<u>108年1月1日</u>
	<u>至3月31日</u>
使用權資產之折舊費用	
土地	\$ 2,402
建築物	1,591
運輸設備	<u>38</u>
	<u>\$ 4,031</u>
使用權資產轉租收益（帳列其他收入）	<u>(\$ 262)</u>

(二) 租賃負債－108 年

	<u>108年3月31日</u>
租賃負債帳面金額	
流動	<u>\$ 10,959</u>
非流動	<u>\$236,061</u>

租賃負債之折現率區間如下：

	<u>108年3月31日</u>
土地	2.39%
建築物	1.58%
運輸設備	1.58%

(三) 重要承租活動及條款

本公司承租土地及建築物做為廠房、辦公室及宿舍使用，租賃期間為 5~50 年。位於中華民國之土地租賃約定依公告地價調整租賃給付。於租賃期間終止時，本公司對所租賃之土地並無優惠承購權。

本公司亦承租運輸設備以供公務交通使用，租賃期間為 3 年。

(四) 轉 租

108 年使用權資產之轉租

本公司以營業租賃轉租宿舍之使用權，租賃期間為 2 年，並有租期之選擇權。承租人於行使續租權時，依市場租金行情調整租金。

除固定租賃給付外，該轉租合約亦約定。營業租賃轉租之未來將收取之租賃給付總額如下：

	<u>108年3月31日</u>
第 1 年	\$ 1,050
第 2 年	<u>787</u>
	<u>\$ 1,837</u>

(五) 其他租賃資訊

108 年

	<u>108年1月1日</u> <u>至3月31日</u>
短期租賃費用	\$ 3,205
租賃之現金（流出）總額	<u>\$ 7,345</u>

本公司選擇對符合短期租賃之停車位及其他等租賃適用認列之豁免，不對該等租賃認列相關使用權資產及租賃負債。

107 年

不可取消營業租賃之未來最低租賃給付總額如下：

	<u>107年12月31日</u>	<u>107年3月31日</u>
不超過1年	\$ 16,561	\$ 14,988
1~5年	46,037	29,212
超過5年	<u>36,576</u>	<u>39,070</u>
	<u>\$ 99,174</u>	<u>\$ 83,270</u>

十五、投資性不動產

	<u>投資性不動產</u>
<u>成 本</u>	
108年1月1日餘額	\$ 1,400,135
淨兌換差額	<u>33,815</u>
108年3月31日餘額	<u>\$ 1,433,950</u>
<u>累計折舊</u>	
108年1月1日餘額	(\$ 360,821)
折舊費用	(18,050)
淨兌換差額	(<u>8,773</u>)
108年3月31日餘額	(<u>\$ 387,644</u>)
108年3月31日淨額	<u>\$ 1,046,306</u>
107年12月31日及108年1月1日淨額	<u>\$ 1,039,314</u>
<u>成 本</u>	
107年1月1日餘額	\$ 1,435,061
淨兌換差額	<u>25,778</u>
107年3月31日餘額	<u>\$ 1,460,839</u>
<u>累計折舊</u>	
107年1月1日餘額	(\$ 296,010)
折舊費用	(18,327)
淨兌換差額	(<u>5,460</u>)
107年3月31日餘額	(<u>\$ 319,797</u>)
107年3月31日淨額	<u>\$ 1,141,042</u>

投資性不動產係以直線基礎按5至20年之耐用年限計提折舊。

於 108 年 3 月 31 日，以營業租賃出租投資性不動產未來將收取之租賃給付總額如下：

	<u>108年3月31日</u>
第 1 年	\$136,051
第 2 年	89,912
第 3 年	<u>18,793</u>
	<u>\$244,756</u>

107 年不可取消營業租賃收取之最低租賃給付總額如下：

	<u>107年12月31日</u>	<u>107年3月31日</u>
第 1 年	\$ 226,650	\$ 194,280
1~5 年	568,499	532,942
超過 5 年	<u>581,826</u>	<u>673,761</u>
	<u>\$1,376,975</u>	<u>\$1,400,983</u>

成都凌陽成芯公司之投資性不動產 107 及 106 年度公允價值係分別由獨立評價機構四川宗立房地產土地資產評估有限公司及北京長城資產評估有限責任公司於各資產負債表日以第 3 等級輸入值衡量。該評價係採用收益法，所採用之重要不可觀察輸入值包括折現值，評價所得公允價值如下：

	<u>108年3月31日</u>	<u>107年12月31日</u>	<u>107年3月31日</u>
公允價值	\$ 1,267,909	\$ 1,267,909	\$ 1,667,833

本公司已洽上述獨立鑑價機構檢視原估價報告之有效性，認為前述投資性不動產於 107 年及 106 年 12 月 31 日之公允價值資訊於 108 年及 107 年 3 月 31 日並無重大變動。

上海凌陽公司之投資性不動產公允價值係由獨立評價機構蘇州豐正資產評估事務所有限公司於各資產負債表日進行評價，該評價係採用收益法，所採用之重要不可觀察輸入值包括折現值，評價所得公允價值如下：

	<u>108年3月31日</u>	<u>107年12月31日</u>	<u>107年3月31日</u>
公允價值	\$ 2,471,410	\$ 2,471,410	\$ 2,310,166

本公司已洽上述獨立鑑價機構檢視原估價報告之有效性，認為前述投資性不動產於 107 年及 106 年 12 月 31 日之公允價值資訊於 108 年及 107 年 3 月 31 日並無重大變動。

108 年及 107 年 1 月 1 日至 3 月 31 日產生租金收入分別為 39,762 仟元及 56,930 仟元。

十六、無形資產

	技術授權費	電腦軟體	專利權	商譽	合計
成 本					
108 年 1 月 1 日餘額	\$ 778,507	\$ 298,609	\$ 114,504	\$ 30,596	\$ 1,222,216
單獨取得	3,016	5,735	-	-	8,751
減少	-	(283)	-	-	(283)
淨兌換差額	580	779	7	-	1,366
108 年 3 月 31 日餘額	<u>\$ 782,103</u>	<u>\$ 304,840</u>	<u>\$ 114,511</u>	<u>\$ 30,596</u>	<u>\$ 1,232,050</u>
累計攤銷					
108 年 1 月 1 日餘額	\$ 556,915	\$ 270,852	\$ 83,215	\$ -	\$ 910,982
攤銷費用	11,862	6,407	342	-	18,611
減少	-	(283)	-	-	(283)
淨兌換差額	219	446	3	-	668
108 年 3 月 31 日餘額	<u>\$ 568,996</u>	<u>\$ 277,422</u>	<u>\$ 83,560</u>	<u>\$ -</u>	<u>\$ 929,978</u>
累計減損					
108 年 1 月 1 日及 3 月 31 日餘額	<u>\$ 111,136</u>	<u>\$ -</u>	<u>\$ 21,577</u>	<u>\$ -</u>	<u>\$ 132,713</u>
108 年 3 月 31 日淨額	<u>\$ 101,971</u>	<u>\$ 27,418</u>	<u>\$ 9,374</u>	<u>\$ 30,596</u>	<u>\$ 169,359</u>
107 年 12 月 31 日及 108 年 1 月 1 日淨額	<u>\$ 110,456</u>	<u>\$ 27,757</u>	<u>\$ 9,712</u>	<u>\$ 30,596</u>	<u>\$ 178,521</u>
成 本					
107 年 1 月 1 日餘額	\$ 762,432	\$ 310,734	\$ 114,510	\$ 30,596	\$ 1,218,272
單獨取得	40,267	1,826	-	-	42,093
淨兌換差額	439	529	5	-	973
合併個體變動影響數	-	(79)	-	-	(79)
107 年 3 月 31 日餘額	<u>\$ 803,138</u>	<u>\$ 313,010</u>	<u>\$ 114,515</u>	<u>\$ 30,596</u>	<u>\$ 1,261,259</u>
累計攤銷					
107 年 1 月 1 日餘額	\$ 528,672	\$ 275,297	\$ 81,846	\$ -	\$ 885,815
攤銷費用	13,298	7,737	342	-	21,377
淨兌換差額	84	286	2	-	372
合併個體變動影響數	-	(2)	-	-	(2)
107 年 3 月 31 日餘額	<u>\$ 542,054</u>	<u>\$ 283,318</u>	<u>\$ 82,190</u>	<u>\$ -</u>	<u>\$ 907,562</u>
累計減損					
107 年 1 月 1 日及 3 月 31 日餘額	<u>\$ 114,749</u>	<u>\$ -</u>	<u>\$ 21,577</u>	<u>\$ -</u>	<u>\$ 136,326</u>
107 年 3 月 31 日淨額	<u>\$ 146,335</u>	<u>\$ 29,692</u>	<u>\$ 10,748</u>	<u>\$ 30,596</u>	<u>\$ 217,371</u>

攤銷費用係以直線基礎按下列耐用年數計提：

技術授權費	1 至 10 年
電腦軟體	1 至 10 年
專利權	8 至 18 年
專門技術	5 年

	108年1月1日 至3月31日	107年1月1日 至3月31日
依功能別彙總攤銷費用		
營業成本	\$ -	\$ 105
推銷費用	26	31
管理費用	1,530	1,774
研發費用	17,055	19,467
	<u>\$ 18,611</u>	<u>\$ 21,377</u>

十七、其他資產

	108年3月31日	107年12月31日	107年3月31日
<u>流動</u>			
其他金融資產			
質押定期存款(一)	<u>\$ 123,280</u>	<u>\$ 153,575</u>	<u>\$ 284,288</u>
其他資產			
預付EDA工具	\$ 15,399	\$ 17,194	\$ 20,032
預付租賃款(三)	-	2,756	2,864
其他	78,439	71,371	73,964
	<u>\$ 93,838</u>	<u>\$ 91,321</u>	<u>\$ 96,860</u>
<u>非流動</u>			
其他金融資產			
質押定期存款(一)	\$ 10,949	\$ 10,943	\$ 11,346
定期存款(二)	119,080	116,272	74,352
	<u>\$ 130,029</u>	<u>\$ 127,215</u>	<u>\$ 85,698</u>
其他資產			
存出保證金	\$ 6,444	\$ 7,749	\$ 8,050
預付租賃款(三)	-	102,175	108,321
預付長期投資款	-	30,001	-
其他	7,800	7,800	11,380
	<u>\$ 14,244</u>	<u>\$ 147,725</u>	<u>\$ 127,751</u>

(一) 質押定期存款請參閱附註三四。

(二) 其他金融資產主要係深圳凌嘉公司與銀行所承做之長天期定期存款，於108年3月31日暨107年12月31日及3月31日分別為人民幣26,000仟元、26,000仟元及16,000仟元，其定期存款存款期間分別為3年、3年及2至3年，可按存款期間之一定利率收取利息。

(三) 預付租賃款係位於中國大陸之土地使用權，截至 107 年 12 月 31 日及 3 月 31 日止分別為 104,931 仟元及 111,185 仟元。

十八、借 款

(一) 短期借款

	108年3月31日	107年12月31日	107年3月31日
<u>擔保借款</u>			
一週轉金借款	\$ 123,358	\$ 122,769	\$ 146,105
<u>無擔保借款</u>			
一週轉金借款	53,627	188,446	454,417
	<u>\$ 176,985</u>	<u>\$ 311,215</u>	<u>\$ 600,522</u>

銀行週轉性借款之利率於 108 年 3 月 31 日暨 107 年 12 月 31 日及 3 月 31 日分別為 2.500%~3.236%、2.500%~3.594%及 1.750%~3.200%。

(二) 長期借款

本公司之長期借款包括：

	到 期 日	重 大 條 款	108年3月31日	107年12月31日	107年3月31日
浮動利率：					
無擔保信用借款	108.10.14	原 105 年 7 月到期一次還本，展延至 108 年 10 到期一次還本	\$ 135,693	\$ 135,046	\$ 128,572
無擔保信用借款	108.11.10	自 105 年 11 月起，每半年為一期，共分五期償還	100,000	100,000	200,000
無擔保信用借款	108.02.14	自 103 年 2 月起，每季為一期，共分十六期償還	-	15,000	60,000
			235,693	250,046	388,572
減：列為 1 年內到期部分			<u>235,693</u>	<u>250,046</u>	<u>288,572</u>
長期借款			<u>\$ -</u>	<u>\$ -</u>	<u>\$ 100,000</u>

截至 108 年 3 月 31 日暨 107 年 12 月 31 日及 3 月 31 日，有效年利率分別為 1.545%~4.070%、1.545%~3.959%及 1.545%~3.227%。

另依借款合同規定，本公司年度及半年度合併財務報表皆受有流動比、債本比率、利息保障倍數等之限制，但不列入違約項目之考察。

十九、應付帳款

	108年3月31日	107年12月31日	107年3月31日
<u>應付帳款</u>			
因營業而發生	\$ 483,560	\$ 484,810	\$ 625,237

本公司因營業而發生之應付帳款平均賒帳期間為 30 天至 60 天。本公司訂有財務風險管理政策，以確保所有應付款於預先約定之信用期限內償還。

二十、其他負債

	108年3月31日	107年12月31日	107年3月31日
<u>流 動</u>			
<u>其他負債</u>			
應付薪資及獎金	\$ 154,958	\$ 299,445	\$ 175,586
應付員工及董事酬勞	62,738	59,190	96,757
應付佣金	47,061	39,772	38,840
應付勞健保	26,682	29,424	26,836
應付權利金	25,729	20,121	46,665
應付設備款	11,424	12,630	3,934
退款負債	8,630	14,796	11,451
應付勞務費	5,748	6,403	6,933
預收款	1,765	3,767	1,620
其 他	78,818	86,998	99,410
	<u>\$ 423,553</u>	<u>\$ 572,546</u>	<u>\$ 508,032</u>
<u>遞延收入</u>			
政府補助（附註二八）	\$ 1,668	\$ 1,629	\$ 1,693
<u>非 流 動</u>			
<u>其他負債</u>			
應付設備款	\$ 2,376	\$ 2,376	\$ -
除役負債	889	889	889
	<u>\$ 3,265</u>	<u>\$ 3,265</u>	<u>\$ 889</u>
<u>遞延收入</u>			
政府補助（附註二八）	\$ 62,972	\$ 61,894	\$ 65,586

二一、退職後福利計畫

108年及107年1月1日至3月31日認列之確定福利計畫相關退休金費用係以107年及106年12月31日精算決定之退休金成本率計算，金額分別為424仟元及548仟元。

二二、權 益

(一) 股 本

1. 普通股

	108年3月31日	107年12月31日	107年3月31日
額定股數(仟股)	<u>1,200,000</u>	<u>1,200,000</u>	<u>1,200,000</u>
額定股本	<u>\$ 12,000,000</u>	<u>\$ 12,000,000</u>	<u>\$ 12,000,000</u>
已發行且已收足股 款之股數(仟股)	<u>591,995</u>	<u>591,995</u>	<u>591,995</u>
已發行股本	<u>\$ 5,919,949</u>	<u>\$ 5,919,949</u>	<u>\$ 5,919,949</u>

已發行之普通股每股面額為 10 元，每股享有一表決權及收取股利之權利。

額定股本中供認股權憑證、附認股權特別股或附認股權公司債行使認股權所保留之股本為 80,000 仟股。

2. 發行海外存託憑證

凌陽公司於 90 年 3 月以現金增資及原股發行方式參與發行全球存託憑證(GDR) 20,000 仟單位，於倫敦證券交易所掛牌買賣，代號為 SUPD，每單位表彰凌陽公司普通股 2 股，計發行 40,000 仟股，每單位以美金 9.57 元發行。截至 108 年 3 月底止，流通在外之 GDR 計 175 仟單位，折合普通股 350 仟股。

(二) 資本公積

	108年3月31日	107年12月31日	107年3月31日
<u>得用以彌補虧損、發放現金或撥充股本(1)</u>			
股票發行溢價	\$ 409,213	\$ 409,213	\$ 496,059
合併溢額	157,423	157,423	157,423
實際取得或處分子公司 股權價格與帳面價值 差額	140,023	140,022	140,293
<u>僅得用以彌補虧損</u>			
庫藏股票交易	43,958	43,958	41,466
採用權益法認列關聯企 業股權淨值之變動數	54,570	50,782	-
認列對子公司所有權權 益變動數(2)	-	-	5
	<u>\$ 805,187</u>	<u>\$ 801,398</u>	<u>\$ 835,246</u>

1. 此類資本公積得用以彌補虧損，亦得於公司無虧損時，用以發放現金或撥充股本，惟撥充股本時每年以實收股本之一定比率為限。
2. 此類資本公積係本公司未實際取得或處分子公司股權時，因子公司權益變動認列之權益交易影響數。

(三) 保留盈餘及股利政策

依凌陽公司章程之盈餘分派政策規定，每年決算後如有盈餘，除依法繳納營利事業所得稅及彌補以往年度虧損外，應先提撥百分之十法定盈餘公積，但法定盈餘公積已達資本總額時，不在此限。次依法令或主管機關規定提撥或迴轉特別盈餘公積，所餘盈餘，連同前期累積未分配盈餘為股東股利，由董事會擬具分派議案，提請股東會決議後分派之。惟盈餘提供分派之比率及股東現金股利之比率，得視當年度實際獲利及資金狀況，經股東會決議調整之。前述現金股利不得低於應分派股東股利總數之百分之十，但現金股利每股若低於 0.5 元得不予發放。

如有前一年度累積或當年度發生但當年度稅後盈餘不足提列之股東權益減項，應自前一年度累積未分配盈餘提列相同數額之特別盈餘公積，並於擬撥供分派前先行扣除。本公司章程規定之員工及董事酬勞分派政策，參閱附註二四之(七)員工酬勞及董事酬勞。

法定盈餘公積應提撥至其餘額達公司實收股本總額時為止。法定盈餘公積得用以彌補虧損。公司無虧損時，法定盈餘公積超過實收股本總額 25% 之部分除得撥充股本外，尚得以現金分配。

凌陽公司依金管證發字第 1010012865 號函、金管證發字第 1010047490 號函及「採用國際財務報導準則 (IFRSs) 後，提列特別盈餘公積之適用疑義問答」規定提列及迴轉特別盈餘公積。

凌陽公司於 108 年 3 月 20 日董事會及 107 年 6 月 11 日舉行股東常會，分別擬議及決議通過 107 及 106 年度盈餘分配案如下：

	盈 餘 分 配 案		每 股 股 利	
	107年度	106年度	107年度	106年度
提撥法定盈餘公積	\$ 561	\$ 41,321	\$ -	\$ -
提列特別盈餘公積	241,173	44,284	-	-
現金股利	-	327,551	-	0.5333

另凌陽公司於 108 年 3 月 20 日董事會及 107 年 6 月 11 日股東常會分別擬議及決議以資本公積 213,118 仟元及 86,846 仟元發放現金股利。

有關 107 年度之盈餘分配案尚待預計於 108 年 6 月 10 日召開之股東常會決議。

(四) 特別盈餘公積

	108年1月1日 至3月31日	107年1月1日 至3月31日
期初及期末餘額	<u>\$ 67,279</u>	<u>\$ 22,995</u>

(五) 其他權益項目

1. 國外營運機構財務報表換算之兌換差額

	108年1月1日 至3月31日	107年1月1日 至3月31日
期初餘額	<u>(\$138,875)</u>	<u>(\$122,100)</u>
換算國外營運機構淨資產所產生之兌換差額	40,515	13,978
採用權益法之關聯企業之換算差額之份額	<u>2,754</u>	<u>1,416</u>
期末餘額	<u>(\$ 95,606)</u>	<u>(\$106,706)</u>

2. 透過其他綜合損益按公允價值衡量之金融資產未實現評價損益

	108年1月1日 至3月31日	107年1月1日 至3月31日
期初餘額	<u>(\$303,968)</u>	<u>(\$230,011)</u>
當期產生未實現損益	17,070	(2,451)
採用權益法之關聯企業之份額	<u>2,950</u>	<u>(358)</u>
期末餘額	<u>(\$283,948)</u>	<u>(\$232,820)</u>

(六) 非控制權益

	108年1月1日 至3月31日	107年1月1日 至3月31日
期初餘額	\$ 1,401,664	\$ 1,678,527
歸屬於非控制權益之份額		
本期淨利	21,246	4,917
國外營運機構財務報表 換算之兌換差額	6,054	4,022
子公司員工持有之流通在外 既得認股權相關非控制權 益	-	10
其他	1,913	(5)
期末餘額	<u>\$ 1,430,877</u>	<u>\$ 1,687,471</u>

(七) 庫藏股票

收 回 原 因	轉 讓 股 份 予 員 工 (仟 股)	子 公 司 持 有 母 公 司 股 票 (仟 股)	合 計 (仟 股)
107年1月1日股數	-	3,560	3,560
本期減少	-	-	-
107年3月31日股數	<u>-</u>	<u>3,560</u>	<u>3,560</u>
108年1月1日股數	-	3,560	3,560
本期減少	-	-	-
108年3月31日股數	<u>-</u>	<u>3,560</u>	<u>3,560</u>

子公司於資產負債表日持有凌陽公司股票之相關資訊如下：

子 公 司 名 稱	持 有 股 數 (仟 股)	帳 面 金 額	市 價
<u>108年3月31日</u>			
凌旭投資公司	3,560	<u>\$ 63,401</u>	<u>\$ 47,704</u>
<u>107年12月31日</u>			
凌旭投資公司	3,560	<u>\$ 63,401</u>	<u>\$ 40,050</u>
<u>107年3月31日</u>			
凌旭投資公司	3,560	<u>\$ 63,401</u>	<u>\$ 57,494</u>

子公司持有凌陽公司股票視同庫藏股票處理，除不得參與本公司之現金增資及無表決權外，其餘與一般股東權利相同。

二三、收 入

	108年1月1日 至3月31日	107年1月1日 至3月31日
商品銷貨收入	\$ 1,109,295	\$ 1,336,359
租賃收入	39,762	56,930
其他收入	<u>30,543</u>	<u>36,290</u>
	<u>\$ 1,179,600</u>	<u>\$ 1,429,579</u>

(一) 合約餘額

	108年3月31日	107年12月31日	107年3月31日	107年1月1日
應收帳款(附註九)	<u>\$ 869,374</u>	<u>\$ 954,030</u>	<u>\$ 998,393</u>	<u>\$ 1,197,626</u>
合約負債—流動	<u>\$ 11,921</u>	<u>\$ 7,511</u>	<u>\$ 45,458</u>	<u>\$ 37,384</u>

(二) 客戶合約收入之細分

108年1月1日至3月31日

	<u>應 報 導 部 門 直 接 銷 售</u>
<u>主要地區市場</u>	
亞 洲	\$ 790,722
台 灣	378,834
其 他	<u>10,044</u>
	<u>\$ 1,179,600</u>
<u>收入認列時點</u>	
於某一時點滿足履約義務	\$ 1,139,838
隨時間逐步滿足履約義務	<u>39,762</u>
	<u>\$ 1,179,600</u>

107年1月1日至3月31日

	<u>應 報 導 部 門 直 接 銷 售</u>
<u>主要地區市場</u>	
亞 洲	\$ 930,650
台 灣	477,429
其 他	<u>21,500</u>
	<u>\$ 1,429,579</u>
<u>收入認列時點</u>	
於某一時點滿足履約義務	\$ 1,372,649
隨時間逐步滿足履約義務	<u>56,930</u>
	<u>\$ 1,429,579</u>

二四、本期淨利

繼續營業單位淨損益係包含以下項目：

(一) 其他收入

	108年1月1日 至3月31日	107年1月1日 至3月31日
利息收入	\$ 6,219	\$ 6,992
其他	17,154	15,446
	<u>\$ 23,373</u>	<u>\$ 22,438</u>

(二) 其他利益及損失

	108年1月1日 至3月31日	107年1月1日 至3月31日
金融資產及金融負債損益 透過損益按公允價值衡量 之金融資產淨益（附註 七）	\$ 60,832	\$ 83,279
外幣兌換淨利益	15,495	16,717
處分子公司利益	-	27,061
其他	3,128	1,503
	<u>\$ 79,455</u>	<u>\$128,560</u>

(三) 財務成本

	108年1月1日 至3月31日	107年1月1日 至3月31日
銀行借款利息	\$ 4,046	\$ 5,041
租賃負債之利息	1,433	-
其他財務成本	498	392
	<u>\$ 5,977</u>	<u>\$ 5,433</u>

(四) 折舊及攤銷

	108年1月1日 至3月31日	107年1月1日 至3月31日
折舊費用依功能別彙總		
營業成本	\$ 19,857	\$ 20,418
營業費用	43,123	49,901
	<u>\$ 62,980</u>	<u>\$ 70,319</u>

(接次頁)

(承前頁)

	108年1月1日 至3月31日	107年1月1日 至3月31日
攤銷費用依功能別彙總		
營業成本	\$ -	\$ 105
營業費用	<u>18,611</u>	<u>21,272</u>
	<u>\$ 18,611</u>	<u>\$ 21,377</u>

(五) 投資性不動產之直接營運費用

	108年1月1日 至3月31日	107年1月1日 至3月31日
產生租金收入	<u>\$ 17,717</u>	<u>\$ 19,540</u>

(六) 員工福利費用

	108年1月1日 至3月31日	107年1月1日 至3月31日
短期員工福利	<u>\$375,738</u>	<u>\$447,843</u>
退職後福利		
確定提撥計畫	11,705	14,030
確定福利計畫	424	548
股份基礎給付		
權益交割	-	10
其他員工福利	<u>9,210</u>	<u>11,401</u>
員工福利費用合計	<u>\$397,077</u>	<u>\$473,832</u>
依功能別彙總		
營業成本	\$ 53,547	\$ 74,736
營業費用	<u>343,530</u>	<u>399,096</u>
	<u>\$397,077</u>	<u>\$473,832</u>

(七) 員工酬勞及董事酬勞

凌陽公司係以當年度扣除分派員工及董事酬勞前之稅前淨利分別以不低於 1% 及不高於 1.5% 提撥員工酬勞及董事酬勞。108 年及 107 年 1 月 1 日至 3 月 31 日估列之員工酬勞及董事酬勞如下：

估列比例

	108年1月1日 至3月31日	107年1月1日 至3月31日
員工酬勞	1.00%	1.00%
董事酬勞	1.50%	1.50%

金 額

	108年1月1日至3月31日			107年1月1日至3月31日		
	現	金 股	票	現	金 股	票
員工酬勞	\$ 90	\$ -	-	\$ 111	\$ -	-
董事酬勞	135	-	-	166	-	-

年度合併財務報告通過發布日後若金額仍有變動，則依會計估計變動處理，於次一年度調整入帳。

凌陽公司於 108 年 3 月 20 日及 107 年 3 月 14 日舉行董事會，分別決議通過 107 及 106 年度員工酬勞及董事酬勞如下：

	107 年度			106 年度		
	現	金 股	票	現	金 股	票
員工酬勞	\$ 80	\$ -	-	\$ 4,323	\$ -	-
董事酬勞	119	-	-	6,484	-	-

107 年度決議配發員工酬勞及董事酬勞與 107 年度合併財務報告認列數無差異；106 年度員工酬勞及董事酬勞之實際配發金額與 106 年度合併財務報告之金額並無差異。

有關凌陽公司 108 及 107 年董事會決議之員工酬勞及董事酬勞資訊，請至臺灣證券交易所「公開資訊觀測站」查詢。

(八) 外幣兌換損益

	108年1月1日 至3月31日	107年1月1日 至3月31日
外幣兌換利益總額	\$ 17,792	\$ 66,490
外幣兌換損失總額	(<u>2,297</u>)	(<u>49,773</u>)
淨利益	<u>\$ 15,495</u>	<u>\$ 16,717</u>

二五、繼續營業單位所得稅

(一) 認列於損益之所得稅

所得稅費用之主要組成項目如下：

	108年1月1日 至3月31日	107年1月1日 至3月31日
當期所得稅		
本期產生者	\$ 15,727	\$ 15,833
以前年度之調整	(<u>7,317</u>)	(<u>8,000</u>)
	8,410	7,833
遞延所得稅		
本期產生者	(<u>426</u>)	(<u>379</u>)
認列於損益之所得稅費用	<u>\$ 7,984</u>	<u>\$ 7,454</u>

我國於 107 年 2 月修正中華民國所得稅法，將營利事業所得稅稅率由 17% 調整為 20%。此外，107 年度未分配盈餘所適用之稅率將由 10% 調降為 5%。

(二) 所得稅核定情形

凌陽公司截至 104 年度止之所得稅結算申報案件，凌通科技公司、宏陽科技公司及景相科技公司截至 105 年度之所得稅結算申報案件，凌陽創新科技公司、凌旭投資公司、凌陽創業投資公司、凌陽多媒體公司、凌陽管顧公司、凌陽電通科技公司及威陽投資公司截至 106 年度之所得稅結算申報案件，業經稅捐稽徵機關核定。

二六、每股盈餘

	108年1月1日 至3月31日	107年1月1日 至3月31日
基本每股盈餘	<u>\$ 0.01</u>	<u>\$ 0.02</u>
稀釋每股盈餘	<u>\$ 0.01</u>	<u>\$ 0.02</u>

單位：每股元

用以計算每股盈餘之淨利及普通股加權平均股數如下：

本期淨利

	108年1月1日 至3月31日	107年1月1日 至3月31日
歸屬於本公司業主之淨利	\$ 7,103	\$ 10,809
具稀釋作用潛在普通股之影響：		
員工酬勞	-	-
用以計算稀釋每股盈餘之淨利	<u>\$ 7,103</u>	<u>\$ 10,809</u>

股 數

單位：仟股

	108年1月1日 至3月31日	107年1月1日 至3月31日
用以計算基本每股盈餘之普通 股加權平均股數	588,435	588,435
具稀釋作用潛在普通股之影響：		
員工酬勞	<u>12</u>	<u>220</u>
用以計算稀釋每股盈餘之普通 股加權平均股數	<u>588,447</u>	<u>588,655</u>

若本公司得選擇以股票或現金發放員工酬勞，則計算稀釋每股盈餘時，假設員工酬勞將採發放股票方式，並於該潛在普通股具有稀釋作用時計入加權平均流通在外股數，以計算稀釋每股盈餘。於次年度決議員工酬勞發放股數前計算稀釋每股盈餘時，亦繼續考量該等潛在普通股之稀釋作用。

二七、股份基礎給付協議

員工認股權計畫

芯鼎科技公司分別於102年9月（102年認股計畫第一次發行）及103年8月（102年認股計畫第二次發行）給與員工認股權5,929仟單位及1,571仟單位，每1單位可認購普通股1仟股。給與對象包含本公司符合特定條件之員工。認股權之存續期間均為6年，憑證持有人於發行屆滿2年之日起，可行使被給與之一定比例之認股權。認股權行使價格為每股新台幣10元，認股權發行後，遇有芯鼎科技公司普通股股份發生變動時，認股權行使價格依規定公式予以調整。

107年1月1日至3月31日認列之酬勞成本為10仟元。

員 工 認 股 權	107年1月1日至3月31日	
	單 位 (仟)	加 權 平 均 行 使 價 格 (元)
期初流通在外	5,550	\$ 10
本期註銷	(30)	10
本期行使	-	-
期末流通在外	<u>5,520</u>	10
期末可執行	<u>5,127</u>	

截至 107 年 3 月 31 日止，流通在外之員工認股權相關資訊如下：

102 年認股計畫第一次發行

	107年3月31日
執行價格之範圍 (元)	\$10
加權平均剩餘合約期限 (年)	1.45 年

102 年認股計畫第二次發行

	107年3月31日
執行價格之範圍 (元)	\$10
加權平均剩餘合約期限 (年)	2.35 年

芯鼎科技公司給與之員工認股權使用 Black-Scholes 評價模式，評價模式所採用之參數如下：

	102年認股計畫 第一次發行	102年認股計畫 第二次發行
給與日股權價值	3.25 元	2.22 元
行使價格	10 元	10 元
預期波動率	31.89%	45.42%
預期股利率	-	-
預期存續期間	4.375 年	4.375 年
無風險利率	1.67%	1.59%

二八、政府補助

凌陽成芯公司於 102 年 8 月取得建造廠房用地之政府補助人民幣 16,390 仟元 (折合新台幣 79,213 仟元)。該金額已列為遞延收入，並於相關資產耐用年限內轉列損益。108 年及 107 年 1 月 1 日至 3 月 31 日分別認列收益 416 仟元及 420 仟元。

二九、處分子公司

本公司於 107 年 3 月未按持股比例參與廈門凌陽華芯公司現金增資，致使本公司對其持股比例由 100%減少為 45%，且董事席次未過半，故喪失對廈門凌陽華芯公司之控制力。

(一) 對喪失控制之資產及負債之分析

	<u>廈門凌陽華芯公司</u>
流動資產	
現金及約當現金	\$ 187
存 貨	971
其他應收款	63
其他流動資產	1,009
非流動資產	
不動產、廠房及設備	595
無形資產	77
流動負債	
應付帳款	(170)
其他流動負債	(20,710)
處分之淨負債	<u>(\$ 17,978)</u>

(二) 處分子公司之利益

	<u>廈門凌陽華芯公司</u>
收取之對價—採用權益法之投資	\$ 9,294
處分之淨負債	17,978
子公司之淨資產及相關避險工具因喪失對子公司 之控制自權益重分類至損益之累積兌換差額	(211)
處分利益	<u>\$ 27,061</u>

三十、與非控制權益之權益交易

凌陽公司於 108 年 1 月至 3 月向宏陽科技公司之外部股東購回股權，致綜合持股比例由 91.40%上升至 91.47%。

Giant Rock 公司於 108 年 2 月認購北京凌陽愛普公司現金增資股權，致綜合持股比例由 93.33%上升至 95.00%。

由於上述交易並未改變本公司對該等子公司之控制，本公司係視為權益交易處理。

108年1月1日至3月31日

	宏 陽 公 司	北京凌陽愛普公司
給付之現金對價	(\$ 129)	\$ -
子公司淨資產帳面金額按相對 權益變動計算應轉出非控制 權益之金額	130	(2,043)
權益交易差額	<u>\$ 1</u>	<u>(\$ 2,043)</u>

	宏 陽 公 司	北 京 凌 陽 愛 普 公 司	合 計
權益交易差額調整科目			
未分配盈餘	\$ -	(\$ 2,403)	(\$ 2,403)
資本公積－實際取得或處分 子公司股權價格與帳面價 值差額	1	-	1
	<u>\$ 1</u>	<u>(\$ 2,403)</u>	<u>(\$ 2,402)</u>

三一、資本風險管理

本公司進行資本管理以確保集團內各企業能夠於繼續經營之前提下，藉由將債務及權益餘額最適化，以使股東報酬極大化。

本公司資本結構係由本公司之淨債務（即借款減除現金及約當現金）及歸屬於本公司業主之權益（即股本、資本公積、保留盈餘及其他權益項目）組成。

本公司不須遵守其他外部資本規定。

三二、金融工具

(一) 公允價值資訊－非按公允價值衡量之金融工具

本公司管理階層認為非按公允價值衡量之金融資產及金融負債之帳面價值趨近其公允價值。

(二) 公允價值資訊－以重複性基礎按公允價值衡量之金融工具

1. 公允價值層級

108年3月31日

	第 1 等級	第 2 等級	第 3 等級	合 計
透過損益按公允價值衡 量之金融資產				
基金受益憑證	\$ 1,333,351	\$ -	\$ -	\$ 1,333,351
國內外上市(櫃)股 票	54,891	-	-	54,891
國內上市(櫃)可轉 換公司債	33,692	-	-	33,692
國內外未上市(櫃) 股票	3,122	-	504,162	507,284
有限合夥	-	-	190,820	190,820
合 計	<u>\$ 1,425,056</u>	<u>\$ -</u>	<u>\$ 694,982</u>	<u>\$ 2,120,038</u>
透過其他綜合損益按公 允價值衡量之金融資 產				
權益工具投資				
國內上市(櫃) 股票	\$ 81,235	\$ -	\$ -	\$ 81,235
國內外未上市 (櫃)股票	22,848	-	149,406	172,254
有限合夥	-	-	40,002	40,002
合 計	<u>\$ 104,083</u>	<u>\$ -</u>	<u>\$ 189,408</u>	<u>\$ 293,491</u>

107年12月31日

	第 1 等級	第 2 等級	第 3 等級	合 計
透過損益按公允價值衡 量之金融資產				
基金受益憑證	\$ 1,356,100	\$ -	\$ -	\$ 1,356,100
國內外上市(櫃)股 票	44,183	-	-	44,183
國內外未上市(櫃) 股票	-	-	462,387	462,387
國內上市(櫃)可轉 換公司債	28,718	-	-	28,718
有限合夥	-	-	160,226	160,226
合 計	<u>\$ 1,429,001</u>	<u>\$ -</u>	<u>\$ 622,613</u>	<u>\$ 2,051,614</u>

(接次頁)

(承前頁)

	第 1 等級	第 2 等級	第 3 等級	合 計
透過其他綜合損益按公允價值衡量之金融資產				
權益工具投資				
國內上市(櫃)股票	\$ 78,246	\$ -	\$ -	\$ 78,246
國內外未上市(櫃)股票	17,320	-	110,671	127,991
有限合夥	-	-	39,971	39,971
合 計	<u>\$ 95,566</u>	<u>\$ -</u>	<u>\$ 150,642</u>	<u>\$ 246,208</u>

107 年 3 月 31 日

	第 1 等級	第 2 等級	第 3 等級	合 計
透過損益按公允價值衡量之金融資產				
國內上市櫃股票	\$ 280,753	\$ -	\$ -	\$ 280,753
國內未上市(櫃)股票	-	-	358,652	358,652
基金受益憑證	1,416,674	-	-	1,416,674
國內上市櫃可轉換公司債	31,179	-	-	31,179
國外未上市櫃可轉換公司債	-	-	88,668	88,668
有限合夥	-	-	133,171	133,171
合 計	<u>\$ 1,728,606</u>	<u>\$ -</u>	<u>\$ 580,491</u>	<u>\$ 2,309,097</u>
透過其他綜合損益按公允價值衡量之金融資產				
權益工具投資				
一國內外上市股票	\$ 105,686	\$ -	\$ -	\$ 105,686
一國內外未上市(櫃)股票	-	-	249,640	249,640
合 計	<u>\$ 105,686</u>	<u>\$ -</u>	<u>\$ 249,640</u>	<u>\$ 355,326</u>

108 年及 107 年 1 月 1 日至 3 月 31 日無第 1 等級與第 2 等級公允價值衡量間移轉之情形。

2. 金融工具以第3等級公允價值衡量之調節

108年1月1日至3月31日

金融資產	透過損益按公允價值衡量之金融資產	透過其他綜合損益按公允價值衡量之金融資產	合計
期初餘額 (IFRS9)	\$ 622,613	\$ 150,642	\$ 773,255
認列於損益	13,374	-	13,374
認列於其他綜合損益	-	8,557	8,557
購買	57,432	-	57,432
重分類	-	30,001	30,001
匯率影響數	1,563	208	1,771
期末餘額	<u>\$ 694,982</u>	<u>\$ 189,408</u>	<u>\$ 884,390</u>

107年1月1日至3月31日

金融資產	透過損益按公允價值衡量之金融資產	透過其他綜合損益按公允價值衡量之金融資產	合計
期初餘額	\$ 442,888	\$ 171,568	\$ 614,456
認列於損益	72,342	-	-
認列於其他綜合損益	-	-	-
購買	154,774	78,072	232,846
處分	(88,338)	-	(15,996)
匯率影響數	(1,175)	-	(1,175)
期末餘額	<u>\$ 580,491</u>	<u>\$ 249,640</u>	<u>\$ 830,131</u>

3. 第3等級公允價值衡量之評價技術及輸入值

(1) 部分國內外未上市(櫃)權益投資係採市場法，係以可類比標的之交易價格為依據，依據標的公司及市場同業之財務資料，以市場乘數例如本益比、股價淨值比、市值營收比或其他財務比率來分析評價。重大不可觀察輸入值如下，當股價淨值比增加、市值營收比增加、流動性折價減少時，該等投資公允價值將會增加。

	108年3月31日	107年12月31日	107年3月31日
股價淨值比	0.84~4.50	0.66~4.16	0.94~3.37
市值營收比	0.80~7.52	0.69~7.52	1.25~1.38
流動性折價	10%~30%	10%~30%	10%~50%

(2) 部分國內外未上市（櫃）權益投資及有限合夥係採淨資產價值法，本公司評估該等投資之標的其淨資產金額趨近於該權益投資之公允價值，評估標的涵蓋之個別資產及個別負債之總價值，以反映企業或業務之整體價值。

(3) 部分國內外未上市（櫃）權益投資係採收益法，按現金流量折現之方式，計算預期可因持有此項投資而獲取收益之現值。重大不可觀察輸入值如下，當長期收入成長率增加、加權資金成本率降低或流動性折價減少時，該等投資公允價值將會增加。

(三) 金融工具之種類

	108年3月31日	107年12月31日	107年3月31日
<u>金融資產</u>			
透過損益按公允價值衡量			
透過損益按公允價值			
衡量	\$ 2,120,038	\$ 2,051,614	\$ 2,309,097
按攤銷後成本衡量之金融			
資產（註1）	4,290,591	4,549,250	5,373,804
透過其他綜合損益按公允			
價值衡量之金融資產			
權益工具	293,491	246,208	355,326
<u>金融負債</u>			
按攤銷後成本衡量（註2）	1,124,442	1,276,248	1,867,797

註1：餘額係包含現金及約當現金、應收票據及帳款、其他應收款、其他金融資產及存出保證金等按攤銷後成本衡量之金融資產。

註2：餘額係包含短期借款、應付票據及帳款、一年內到期之長期借款、長期借款及存入保證金等以攤銷後成本衡量之金融負債。

(四) 財務風險管理目的與政策

本公司主要金融工具包括基金受益憑證、可轉換公司債、權益工具投資、應收帳款、應付帳款、借款及租賃負債。本公司之財務管理部門工具投資係為各業務單位提供服務，統籌協調進入國內與國際金融市場操作，藉由依照風險程度與廣度分析暴險之內部風險

報告監督及管理本公司營運有關之財務風險。該等風險包括市場風險（包含匯率風險、利率風險及其他價格風險）、信用風險及流動性風險。

財務管理部門每季對本公司之董事會提出報告。

1. 市場風險

本公司之營運活動使本公司承擔之主要財務風險為外幣匯率變動風險（參閱下述(1)）以及利率變動風險（參閱下述(2)）。

(1) 匯率風險

本公司之現金流入與流出，有一部分係以外幣為之，故有部分自然避險之效果；本公司匯率風險之管理，以避險為目的，不以獲利為目的。

匯率風險管理策略為定期檢視各種幣別資產及負債之淨部位，並對該淨部位進行風險管理；規避匯率風險工具之選擇，係以避險成本與避險期間為考量，目前以舉借外幣負債為主要規避匯率風險之工具。

本公司於資產負債表日非功能性貨幣計價之貨幣性資產與貨幣性負債帳面金額（包含合併財務報告中已沖銷之非功能性貨幣計價之貨幣性項目），參閱附註三五。

敏感度分析

本公司主要受到美金及人民幣匯率波動之影響。

下表詳細說明當新台幣（功能性貨幣）對美金及人民幣之匯率增加及減少 1 元時，本公司之敏感度分析。敏感度分析係考量流通在外之美金及人民幣貨幣性項目，並將其期末之換算以匯率變動 1 元予以調整。敏感度分析之範圍包括現金及約當現金、應收票據及帳款、其他應收款、應付帳款、其他應付款、長短期借款、其他金融資產及存入保證金。下表係表示當新台幣相對美金及人民幣升值 1 元時，將使稅後淨利增減之金額；當新台幣相對於美金及人民幣貶值 1 元時，其對稅後淨利之影響將視為同金額之正負數。

		美 金 之 影 響	
		108年1月1日 至3月31日	107年1月1日 至3月31日
損	益	(\$ 7,033)	(\$ 24,526)

		人 民 幣 之 影 響	
		108年1月1日 至3月31日	107年1月1日 至3月31日
損	益	\$ 494	(\$ 6,026)

(2) 利率風險

因本公司內之個體同時以固定及浮動利率借入資金，因而產生利率暴險。本公司藉由維持一適當之固定及浮動利率組合來管理利率風險。本公司定期評估避險活動，使其與利率觀點及既定之風險偏好一致，以確保採用最符合成本效益之避險策略。

本公司於資產負債表日受利率暴險之金融資產及金融負債帳面金額如下：

	108年3月31日	107年12月31日	107年3月31日
具公允價值利率風險			
—金融資產	\$ 2,392,908	\$ 2,025,410	\$ 2,984,050
—金融負債	424,005	311,215	429,288
具現金流量利率風險			
—金融資產	947,348	1,367,150	1,296,698
—金融負債	235,693	250,046	559,806

敏感度分析

下列敏感度分析係依非衍生工具於資產負債表日之利率暴險而決定。對於浮動利率負債，其分析方式係假設資產負債表日流通在外之負債金額於報導期間皆流通在外。集團內部向主要管理階層報告利率時所使用之變動率為利率增加或減少 0.125%，此亦代表管理階層對利率之合理可能變動範圍之評估。

若利率增加／減少 0.125%，在所有其他變數維持不變之情況下，本公司 108 年及 107 年 1 月 1 日至 3 月 31 日之稅前淨利將分別增加／減少 890 仟元及 921 仟元。

(3) 其他價格風險

本公司因透過損益按公允價值衡量之金融資產及透過其他綜合損益按公允價值衡量之金融資產而產生價格暴險。本公司並未積極交易該等投資。

下列敏感度分析係依資產負債表日之透過損益按公允價值衡量之金融資產及透過其他綜合損益按公允價值衡量之金融資產價格暴險進行。

若透過損益按公允價值衡量之金融資產上漲／下跌 1%，108 年及 107 年 1 月 1 日至 3 月 31 日稅後損益將因透過損益按公允價值衡量金融資產之公允價值變動分別增加／減少 21,200 仟元及 23,091 仟元。

若透過其他綜合損益按公允價值衡量之金融資產上漲／下跌 1%，108 年及 107 年 1 月 1 日至 3 月 31 日稅後其他綜合損益將因透過其他綜合損益按公允價值衡量金融資產之公允價值變動分別增加／減少 2,935 仟元及 3,553 仟元。

2. 信用風險

信用風險係指交易對方拖欠合約義務而造成集團財務損失之風險。截至資產負債表日，本公司可能因交易對方未履行義務造成財務損失之最大信用風險暴險主要係來自於合併資產負債表所認列之金融資產帳面金額。

為減輕信用風險，本公司管理階層指派專責團隊負責授信額度之決定、授信核准及其他監控程序以確保逾期應收款項之回收已採取適當行動。此外，本公司於資產負債表日會逐一複核應收款項之可回收金額以確保無法回收之應收款項已提列適當減損損失。據此，本公司管理階層認為本公司之信用風險已顯著減少。

另因流動資金之交易對方係財務體質穩健之金融機構，故該信用風險係屬有限。

應收帳款之對象涵蓋眾多客戶，分散於不同產業及地理區域。本公司持續地針對應收帳款客戶之財務狀況進行評估。

截至 108 年 3 月 31 日暨 107 年 12 月 31 日及 3 月 31 日止，前五大客戶之應收帳款餘額占本公司合併應收帳款餘額之百分比分別為 61%、59%及 58%，其餘應收帳款之信用集中風險相對並不重大。

3. 流動性風險

本公司係透過管理及維持足夠部位之現金及約當現金以支應整體營運並減輕現金流量波動之影響。本公司管理階層監督銀行融資額度使用狀況並確保借款合同條款之遵循。

銀行借款對本公司而言係為一項重要流動性來源。截至 108 年 3 月 31 日暨 107 年 12 月 31 日及 3 月 31 日止，本公司未動用之融資額度，參閱下列(2)融資額度之說明。

(1) 非衍生金融負債之流動性及利率風險表

下表詳細說明本公司已約定還款期間之非衍生金融負債剩餘合約到期分析，其係依據本公司最早可能被要求還款之日期，並以金融負債未折現現金流量編製，其包括利息及本金之現金流量。

108 年 3 月 31 日

	要求即付或 短於1個月	3 個 月 1 至 3 個月	至 1 年	1 至 5 年	5 年 以 上
非衍生金融負債					
無付息負債	\$ 263,172	\$ 271,192	\$ -	\$ 37,348	\$ -
租賃負債	1,380	2,884	12,297	62,504	272,316
浮動利率工具	89	50,000	185,693	-	-
固定利率工具	53,627	-	123,358	6,965	151,638
	<u>\$ 318,268</u>	<u>\$ 324,076</u>	<u>\$ 321,348</u>	<u>\$ 106,817</u>	<u>\$ 423,954</u>

租賃負債到期分析之進一步資訊如下：

	短於1年	1 ~ 5 年	5 ~ 10 年	10 ~ 15 年	15 ~ 20 年	20 年 以 上
租賃負債	<u>\$ 16,561</u>	<u>\$ 62,504</u>	<u>\$ 49,046</u>	<u>\$ 49,046</u>	<u>\$ 45,551</u>	<u>\$ 128,673</u>

107年12月31日

	要求即付或 短於1個月	1至3個月	3個月 至1年	1至5年	5年以上
非衍生金融負債					
無附息負債	\$ 274,169	\$ 85,001	\$ 561,988	\$ 38,504	\$ 63,523
浮動利率工具	105	15,000	235,046	-	-
固定利率工具	117,896	-	193,361	7,685	152,292
	<u>\$ 392,170</u>	<u>\$ 100,001</u>	<u>\$ 990,395</u>	<u>\$ 46,189</u>	<u>\$ 215,815</u>

107年3月31日

	要求即付或 短於1個月	1至3個月	3個月 至1年	1至5年	5年以上
非衍生金融負債					
無附息負債	\$ 311,032	\$ 374,317	\$ 2,423	\$ 41,639	\$ -
浮動利率工具	234	65,000	266,234	228,572	-
固定利率工具	236,980	192,673	-	13,196	141,048
	<u>\$ 548,246</u>	<u>\$ 631,990</u>	<u>\$ 268,657</u>	<u>\$ 283,407</u>	<u>\$ 141,048</u>

(2) 融資額度

	108年3月31日	107年12月31日	107年3月31日
尚未動用之銀行借款額 度，按一定期間及需求			
— 已動用金額	\$ 412,515	\$ 561,504	\$ 932,326
— 未動用金額	4,288,691	4,479,716	4,539,775
	<u>\$ 4,701,206</u>	<u>\$ 5,041,220</u>	<u>\$ 5,472,101</u>

三三、關係人交易

凌陽公司及子公司（係凌陽公司之關係人）間之交易、帳戶餘額、收益及費損於合併時全數予以銷除，故未揭露於本附註。除已於其他附註揭露外，本公司與其他關係人間之交易如下。

(一) 關係人名稱及其關係

關 係 人 名 稱	與 本 公 司 之 關 係
北京金遠見電腦技術有限公司（北京金遠見公司）	關聯企業（註1）
芯鼎科技公司	關聯企業（註2）
先進車系統股份有限公司（先進車系統公司）	關聯企業（註3）

註1：係本公司之關聯企業—遠見科技公司之子公司。

註2：本公司於107年7月31日評估對芯鼎科技公司已喪失控制力，故分類為關聯企業。

註3：係本公司之關聯企業—AutoSys Co., Ltd.之子公司。

(二) 營業收入

帳 列 項 目	關係人類別／名稱	108年1月1日 至3月31日	107年1月1日 至3月31日
營業收入	關聯企業	<u>\$ 17,125</u>	<u>\$ 290</u>

本公司對關係人銷貨價格條件係參考成本與市價行情，由雙方議定，對關係人之收款期間與一般客戶相當。

(三) 應收關係人款項（不含對關係人放款）

帳 列 項 目	關係人類別	108年3月31日	107年12月31日	107年3月31日
應收帳款	關聯企業	<u>\$ 14,081</u>	<u>\$ 17,941</u>	<u>\$ 305</u>
其他應收款項	關聯企業	<u>\$ 1,255</u>	<u>\$ 1,358</u>	<u>\$ -</u>

流通在外之應收關係人款項未收取保證。108年及107年1月1日至3月31日應收關係人款項並未提列備抵損失。

(四) 其他關係人交易

帳 列 項 目	關係人類別	108年3月31日	107年12月31日	107年3月31日
存出保證金	關聯企業	<u>\$ -</u>	<u>\$ 871</u>	<u>\$ 906</u>

帳 列 項 目	關係人類別	108年1月1日 至3月31日	107年1月1日 至3月31日
營業費用	關聯企業	<u>\$ 139</u>	<u>\$ 1,306</u>
營業外收入及支出	關聯企業	<u>\$ 2,681</u>	<u>\$ -</u>

本公司與關係人間之管理支接收入及支出，其有關價款之決定係依據相互協議之規定，無其他相當交易可供比較。

本公司與關係人間之租賃契約，其有關租金之決定及收取方式，與一般租賃相當。

(五) 主要管理階層薪酬

	108年1月1日 至3月31日	107年1月1日 至3月31日
短期員工福利	<u>\$ 15,122</u>	<u>\$ 15,487</u>
退職後福利	<u>351</u>	<u>422</u>
	<u>\$ 15,473</u>	<u>\$ 15,909</u>

董事及其他主要管理階層之薪酬係依照個人績效及市場趨勢決定。

三四、質抵押之資產

本公司下列資產已質押或抵押作為背書保證、借款、購料額度、承租土地及海關通關之擔保品：

	108年3月31日	107年12月31日	107年3月31日
房屋及建築—淨額	\$ 610,286	\$ 615,136	\$ 629,688
質押定期存款（帳列其他金融資產，包含流動及非流動）	134,229	164,518	295,634
	<u>\$ 744,515</u>	<u>\$ 779,654</u>	<u>\$ 925,322</u>

三五、外幣金融資產及負債之匯率資訊

以下資訊係按本公司各個體功能性貨幣以外之外幣彙總表達，所揭露之匯率係指該等外幣換算至功能性貨幣之匯率。具重大影響之外幣資產及負債如下：

108年3月31日

金 融 資 產	外	幣 匯	率	帳 面 價 值
<u>貨幣性項目</u>				
美 金	\$	35,629	30.820	\$ 1,098,086
人 民 幣		1,570	4.580	7,191
日 圓		752	0.278	209
港 幣		223	3.926	875
英 鎊		3	40.110	120
歐 元		1	34.610	35
<u>非貨幣性項目</u>				
美 金		45	30.820	1,387
<u>金 融 負 債</u>				
<u>貨幣性項目</u>				
美 金		28,596	30.820	881,329
人 民 幣		2,064	4.580	9,453
日 圓		962	0.278	267
瑞 士 法 郎		753	30.940	23,298

107年12月31日

<u>金 融 資 產</u>		外	幣 匯	率	帳 面 價 值
<u>貨幣性項目</u>					
美 金		\$	42,724	30.715	\$ 1,312,268
人 民 幣			2,388	4.472	10,679
日 圓			352	0.278	98
港 幣			152	3.921	596
英 鎊			3	38.880	117
歐 元			1	35.200	35
<u>非貨幣性項目</u>					
美 金			28	30.715	848
瑞士法郎			786	31.190	24,513

金 融 負 債

<u>貨幣性項目</u>					
美 金			33,199	30.715	1,019,707
人 民 幣			2,281	4.472	10,201

107年3月31日

<u>金 融 資 產</u>		外	幣 匯	率	帳 面 價 值
<u>貨幣性項目</u>					
美 金		\$	54,512	29.105	\$ 1,586,572
人 民 幣			10,555	4.647	49,049
日 圓			784	0.274	215
港 幣			209	3.708	775
英 鎊			3	40.79	122
歐 元			3	35.87	108
<u>非貨幣性項目</u>					
美 金			129	30.571	3,944
<u>金 融 負 債</u>					
<u>貨幣性項目</u>					
美 金			29,986	29.105	872,743
人 民 幣			4,529	4.647	21,046
日 圓			697	0.274	191
歐 元			24	35.87	861

本公司於 108 年及 107 年 1 月 1 日至 3 月 31 日外幣兌換損益（已實現及未實現）分別為 15,495 仟元及 16,717 仟元，由於外幣交易及集團個體之功能性貨幣種類繁多，故無法按各重大影響之外幣別揭露兌換損益。

三六、附註揭露事項

(一) 重大交易事項及(二)轉投資事業相關資訊：

1. 資金貸與他人。(附表一)
2. 為他人背書保證。(附表二)
3. 期末持有有價證券情形。(附表三)
4. 累積買進或賣出同一有價證券之金額達新臺幣 3 億元或實收資本額 20%以上：無。
5. 取得不動產之金額達新臺幣 3 億元或實收資本額 20%以上：無。
6. 處分不動產之金額達新臺幣 3 億元或實收資本額 20%以上：無。
7. 與關係人進、銷貨之金額達新臺幣 1 億元或實收資本額 20%以上：無。
8. 應收關係人款項達新臺幣 1 億元或實收資本額 20%以上：無。
9. 從事衍生工具交易：無。
10. 其他：母子公司間及各子公司間之業務關係及重要交易往來情形及金額。(附表四)
11. 被投資公司資訊。(附表五)

(三) 大陸投資資訊：

1. 大陸被投資公司名稱、主要營業項目、實收資本額、投資方式、資金匯出入情形、持股比例、本期損益及認列之投資損益、期末投資帳面金額、已匯回投資損益及赴大陸地區投資限額。(附表六)
2. 與大陸被投資公司直接或間接經由第三地區所發生下列之重大交易事項，及其價格、付款條件、未實現損益：(附表七)
 - (1) 進貨金額及百分比與相關應付款項之期末餘額及百分比。
 - (2) 銷貨金額及百分比與相關應收款項之期末餘額及百分比。
 - (3) 財產交易金額及其所產生之損益數額。

- (4) 票據背書保證或提供擔保品之期末餘額及其目的。
- (5) 資金融通之最高餘額、期末餘額、利率區間及當期利息總額。
- (6) 其他對當期損益或財務狀況有重大影響之交易事項，如勞務之提供或收受等。

除附表(一)至(七)外，並無其他重大交易事項相關資訊應揭露事項。

三七、營運部門財務資訊

本公司之營運決策者用以分配資源及評量部門績效係著重於產品別之資訊，而每一產品皆具有相類似之經濟特性，且透過統一集中之銷售方式銷售，故本公司則彙總為單一營運部門報導。另本公司提供給營運決策者複核之部門資訊，其衡量基礎與財務報表相同，故 108 年及 107 年 1 月 1 日至 3 月 31 日應報導之部門收入及營運結果可參照 108 年及 107 年 1 月 1 日至 3 月 31 日之合併綜合損益表；108 年 3 月 31 日暨 107 年 12 月 31 日及 3 月 31 日應報導之部門資產可參照 108 年 3 月 31 日暨 107 年 12 月 31 日及 3 月 31 日之合併資產負債表。

凌陽科技股份有限公司及子公司
資金貸與他人

民國 108 年 1 月 1 日至 3 月 31 日

附表一

單位：除另註明者外，
係新台幣仟元

編號	貸出資金之公司	貸與對象	往來科目	是否為關係人	本期最高餘額	期末餘額	實際動支金額	利率區間	資金貸與性質	業務往來金額	有短期融通資金必要之原因	提列呆帳	擔保名稱	品對個別對象	資金貸與總額	與資金貸與總額
2	上海凌陽科技股份有限公司	北京凌陽愛普科技股份有限公司	應收關係人款項	是	\$ 25,108	\$ 20,543	\$ 20,543	1.80%	註1	\$ -	註2	\$ -	\$ -	\$ -	\$ 21,637	\$ 43,274
2	上海凌陽科技股份有限公司	凌陽成芯科技(成都)有限公司	應收關係人款項	是	91,300	91,300	91,300	1.80%	註1	-	註3	-	-	-	259,645	259,645
3	Russell Holdings Ltd.	凌陽成芯科技(成都)有限公司	應收關係人款項	是	331,322	252,960	252,960	2.45%	註1	-	註4	-	-	-	463,230	463,230
4	凌陽創業投資股份有限公司	凌陽成芯科技(成都)有限公司	應收關係人款項	是	233,662	233,662	233,662	2.45%	註1	-	註5	-	-	-	411,427	411,427
5	凌陽利華科技(深圳)有限公司	凌陽愛普科技股份有限公司	應收關係人款項	是	41,086	40,248	40,248	1.80%	註1	-	註6	-	-	-	40,850	81,700

註 1：係有短期融通資金必要者。

註 2：上海凌陽科技股份有限公司提供資金予北京凌陽愛普科技股份有限公司以供其營運所需。

註 3：上海凌陽科技股份有限公司提供資金予凌陽成芯科技(成都)有限公司以供其營運所需。

註 4：Russell Holdings Ltd.提供資金予凌陽成芯科技(成都)有限公司以供其營運所需。

註 5：凌陽創業投資股份有限公司提供資金予凌陽成芯科技(成都)有限公司以供其營運所需。

註 6：凌陽利華科技(深圳)有限公司提供資金予凌陽愛普科技股份有限公司以供其營運所需。

註 7：有短期融通資金必要者，上海凌陽科技股份有限公司資金貸與總額以不超過資金貸出企業淨值 10% 為限，個別貸與金額以不超過資金貸出企業淨值 5% 為限，業務往來之公司或行號資金貸與總額合計以不超過資金貸出企業淨值 40% 為限。

註 8：上海凌陽科技股份有限公司與貸與對象均為母公司直接及間接持有表決權股份 100% 之國外公司，因融通資金需要從事資金貸與時，其資金貸與總額及個別貸與金額以不超過資金貸出企業淨值 60% 為限，其期間以不超過 2 年為限。

註 9：Russell Holdings Ltd.與貸與對象均為母公司直接及間接持有表決權股份 100% 之國外公司，因短期融通資金需要從事資金貸與時，其資金貸與總額及個別貸與金額以不超過資金貸出企業淨值 80% 為限，其期間以不超過 2 年為限。

註 10：有短期融通資金必要者，凌陽創業投資股份有限公司資金貸與總額及總額以不超過資金貸出企業淨值 40% 為限。

註 11：有短期融通資金必要者，凌陽利華科技(深圳)有限公司資金貸與總額以不超過資金貸出企業淨值 10% 為限，個別貸與金額以不超過資金貸出企業淨值 5% 為限。

凌陽科技股份有限公司及子公司
為他人背書保證

民國 108 年 1 月 1 日至 3 月 31 日

附表二

單位：除另予註明者外
，為新台幣仟元

編號	背書保證公司名稱	被背書保證者名稱	被背書保證對象		對單一企業背書保證限額 \$ (註5)	本期最高背書保證餘額 \$	期末背書保證餘額 \$	實際動支金額 \$	以財產擔保之金額 \$	背書保證金額 之比率(%)	背書最高保額 \$ (註6)	屬母公司背書保證 公司	對子公司背書保證 公司	屬子公司背書保證 公司	對母子公司背書保證 公司	屬對大陸地區 背書保證
			名稱	關係												
0 (註一)	凌陽科技(股)公司	凌陽成芯科技(成都)有限公司	3(註4)		\$ 853,808 (註5)	\$ 417,528	\$ 305,193	\$ 243,453	\$ -	3.57	\$ 1,707,616 (註6)	是			否	是
0 (註一)	凌陽科技(股)公司	宏陽科技(股)公司	2(註3)		\$ 853,808 (註5)	10,000	10,000	10,000	-	0.12	\$ 1,707,616 (註6)	是			否	否
1 (註二)	Russell Holdings Ltd.	凌陽成芯科技(成都)有限公司	3(註4)		\$ 347,423 (註7)	\$ 156,725	\$ 156,725	\$ 156,725	\$ 125,380	27.07	\$ 347,423 (註7)	否			否	是

註 1：發行人。

註 2：被投資公司。

註 3：直接持有普通股股權超過 50% 之子公司。

註 4：母公司與子公司持有普通股股權合併計算超過 50% 之被投資公司。

註 5：凌陽科技(股)公司對單一企業背書保證不得超過當年度淨值之 10%。

註 6：凌陽科技(股)公司背書保證總額不得超過當年度淨值之 20%。

註 7：Russell Holdings Ltd. 與背書保證對象均為母公司直接或間接持有表決權 100% 之公司，對單一企業背書保證金額及背書保證之總額不得超過 Russell Holdings Ltd. 當期淨值 60%。

凌陽科技股份有限公司及子公司

期末持有有價證券情形

民國 108 年 3 月 31 日

附表三

單位：除另予註明者外，
為新台幣仟元

持有之公司	有價證券種類及名稱	有價證券種類及名稱	帳列科目	帳或單位數(仟)	列		持股比例%	公允價值	備註
					帳面金額	公允價值			
凌陽公司	野村貨幣市場基金	-	透過損益按公允價值衡量之金融資產—流動	616	\$ 10,056	\$ 10,056	-	10,056	註 3
	兆豐國際人民幣貨幣市場基金—人民幣	-	透過損益按公允價值衡量之金融資產—流動	466	25,182	25,182	-	25,182	註 3
	第一金人民幣貨幣市場基金—新台幣	-	透過損益按公允價值衡量之金融資產—流動	5,387	54,868	54,868	-	54,868	註 3
	元大澳幣貨幣市場基金	-	透過損益按公允價值衡量之金融資產—流動	2,000	18,728	18,728	-	18,728	註 3
	台新中美貨幣市場基金	-	透過損益按公允價值衡量之金融資產—流動	3,000	30,791	30,791	-	30,791	註 3
	元大美元貨幣市場基金—新台幣	-	透過損益按公允價值衡量之金融資產—流動	4,396	42,743	42,743	-	42,743	註 3
	兆豐國際寶鑽貨幣市場基金	-	透過損益按公允價值衡量之金融資產—流動	13,197	165,460	165,460	-	165,460	註 3
	柏瑞特別股息收益基金	-	透過損益按公允價值衡量之金融資產—流動	2,946	30,847	30,847	-	30,847	註 3
	統一強棒貨幣市場基金	-	透過損益按公允價值衡量之金融資產—流動	1,851	30,926	30,926	-	30,926	註 3
	元大美元貨幣市場基金—美元	-	透過損益按公允價值衡量之金融資產—流動	247	79,289	79,289	-	79,289	註 3
	柏瑞多重資產特別收益基金	-	透過損益按公允價值衡量之金融資產—流動	3,000	31,324	31,324	-	31,324	註 3
	日盛貨幣市場基金	-	透過損益按公允價值衡量之金融資產—流動	3,420	50,657	50,657	-	50,657	註 3
	保德信人民幣貨幣市場基金—新台幣	-	透過損益按公允價值衡量之金融資產—流動	5,810	59,478	59,478	-	59,478	註 3
	元大人民幣貨幣市場基金—新台幣	-	透過損益按公允價值衡量之金融資產—流動	1,702	18,645	18,645	-	18,645	註 3
	元大得利貨幣市場基金	-	透過損益按公允價值衡量之金融資產—流動	6,141	100,117	100,117	-	100,117	註 3
	保安長益一號基金	-	透過損益按公允價值衡量之金融資產—非流動	2	61,640	61,640	-	61,640	註 3
元大新興雙印四年到期債券基金	-	透過損益按公允價值衡量之金融資產—非流動	1,500	14,649	14,649	-	14,649	註 3	

(接次頁)

(承前頁)

持 有 之 公 司	有 價 證 券 種 類 及 名 稱	有 價 證 券 種 類 及 名 稱	有 價 證 券 種 類 及 名 稱	帳 目	帳 目				科 目				備 註	
					帳 目	帳 目	帳 目	帳 目	帳 目	帳 目	帳 目	帳 目		帳 目
凌陽公司	Broadcom Inc.股票	—	—	透過損益按公允價值衡量之金融資產—非流動	—	797	—	—	—	—	—	797	—	註2
	士鼎創業投資公司股票	—	—	透過損益按公允價值衡量之金融資產—非流動	21,000	190,050	5	—	—	—	—	190,050	—	註1
	Availink Inc.股票	—	—	透過其他綜合損益按公允價值衡量之金融資產—非流動	9,039	779	—	—	—	—	—	779	—	註1
	中經合全球創業投資公司股票	—	—	透過其他綜合損益按公允價值衡量之金融資產—非流動	380	3,747	7	—	—	—	—	3,747	—	註1
	中國信託智能運動基金	—	—	透過損益按公允價值衡量之金融資產—流動	1,000	10,330	—	—	—	—	—	10,330	—	註3
	元大實業多重資產基金	—	—	透過損益按公允價值衡量之金融資產—流動	3,000	26,430	—	—	—	—	—	26,430	—	註3
	華頓平安貨幣市場基金	—	—	透過損益按公允價值衡量之金融資產—流動	870	10,055	—	—	—	—	—	10,055	—	註3
	潤泰精密材料公司股票	—	—	透過損益按公允價值衡量之金融資產—流動	20	538	—	—	—	—	—	538	—	註2
	台灣光罩公司股票	—	—	透過損益按公允價值衡量之金融資產—流動	101	2,727	—	—	—	—	—	2,727	—	註2
	智伸一一可轉債	—	—	透過損益按公允價值衡量之金融資產—流動	200	20,060	—	—	—	—	—	20,060	—	註2
	麗清一一可轉債	—	—	透過損益按公允價值衡量之金融資產—流動	15	1,487	—	—	—	—	—	1,487	—	註2
	億光一一可轉債	—	—	透過損益按公允價值衡量之金融資產—流動	80	7,920	—	—	—	—	—	7,920	—	註2
	力智電子公司股票	—	—	透過損益按公允價值衡量之金融資產—流動	300	20,400	—	—	—	—	—	20,400	—	註1
	其祥KY一一可轉債	—	—	透過損益按公允價值衡量之金融資產—流動	50	4,225	—	—	—	—	—	4,225	—	註2
緯穎科技公司股票	—	—	透過損益按公允價值衡量之金融資產—流動	15	5,888	—	—	—	—	—	5,888	—	註2	
正文科技公司股票	—	—	透過損益按公允價值衡量之金融資產—流動	125	2,875	—	—	—	—	—	2,875	—	註2	
天才視野資訊公司股票	—	—	透過損益按公允價值衡量之金融資產—非流動	600	—	4	—	—	—	—	—	—	註1	
萬里科技公司股票	—	—	透過損益按公允價值衡量之金融資產—非流動	103	—	1	—	—	—	—	—	—	註1	
程曉資訊公司股票	—	—	透過損益按公允價值衡量之金融資產—非流動	69	1,121	—	—	—	—	—	1,121	—	註1	

(接次頁)

(承前頁)

持有之公司	有價證券種類及名稱	有價證券種類及名稱	帳列	科目	帳目	列			科			目註
						帳或單位數(仟)	帳面金額	持股比例%	公允價值	備註		
凌旭投資公司	騰捷光電公司股票	-	透過損益按公允價值衡量之金融資產—非流動	8	\$	-	-	\$	-	註1		
	明騰工業公司股票	-	透過損益按公允價值衡量之金融資產—非流動	4,272	-	-	7	-	-	註1		
	佳能企業公司股票	-	透過其他綜合損益按公允價值衡量之金融資產—非流動	5,434	81,235	2	2	81,235	-	註2		
	凌陽科技公司股票	母公司	透過其他綜合損益按公允價值衡量之金融資產—非流動	3,560	47,704	1	1	47,704	-	註2		
	麗坤智聯(有限合夥)	-	透過其他綜合損益按公允價值衡量之金融資產—非流動	-	30,756	-	-	30,756	-	註1		
	Prime Rich International Co., Ltd.	-	透過其他綜合損益按公允價值衡量之金融資產—非流動	33	3,660	-	-	3,660	-	註1		
	Russell Holdings Ltd	-	透過損益按公允價值衡量之金融資產—非流動	6,452	-	12	12	-	-	註1		
	OZ Optics Limited	-	透過損益按公允價值衡量之金融資產—非流動	1,000	-	8	8	-	-	註1		
	Ortega InfoSystem, Inc.股票	-	透過損益按公允價值衡量之金融資產—非流動	2,557	-	-	-	-	-	註1		
	Innoblidge international Inc.	-	透過損益按公允價值衡量之金融資產—非流動	4,000	-	15	15	-	-	註1		
凌陽創業投資公司	Ether Precision Inc.股票	-	透過損益按公允價值衡量之金融資產—非流動	1,250	-	1	1	-	-	註1		
	AsiaTech Taiwan Venture, L.P.	-	透過損益按公允價值衡量之金融資產—非流動	-	-	5	5	-	-	註1		
	Asia B2B on Line Inc.股票	-	透過損益按公允價值衡量之金融資產—非流動	1,000	-	3	3	-	-	註1		
	AMED Ventures I, L.P.(有限合夥)	-	透過損益按公允價值衡量之金融資產—非流動	-	6,164	-	-	6,164	-	註1		
	Availink Inc.股票	-	透過其他綜合損益按公允價值衡量之金融資產—非流動	9,920	39,472	8	8	39,472	-	註1		
	GeneOne Diagnostics Corporation	-	透過其他綜合損益按公允價值衡量之金融資產—非流動	1,710	21,186	13	13	21,186	-	註1		
	Intudo Ventures II, L.P.(有限合夥)	-	透過其他綜合損益按公允價值衡量之金融資產—非流動	-	9,246	8	8	9,246	-	註1		
	台灣光華公司股票	-	透過損益按公允價值衡量之金融資產—流動	108	2,916	-	-	2,916	-	註2		
	賽微科技公司股票	-	透過損益按公允價值衡量之金融資產—非流動	786	34,190	8	8	34,190	-	註1		

(接次頁)

(承前頁)

持 有 之 公 司	有 價 證 券 種 類 及 名 稱	有 價 證 券 種 類 及 名 稱	帳 目	帳 目					備 註
				帳 面 金 額	持 股 比 率 %	公 允 價 值	備 註	備 註	
凌陽創業投資公司	福邦創業投資公司股票	—	透過損益按公允價值衡量之金融資產—非流動	5,000	7	\$ 54,500	註 1		
	福友創業投資(有限合夥)	—	透過損益按公允價值衡量之金融資產—非流動	-	10	20,000	註 1		
	萬里科技公司股票	—	透過損益按公允價值衡量之金融資產—非流動	68	1	-	註 1		
	華文網公司股票	—	透過損益按公允價值衡量之金融資產—非流動	9	-	-	註 1		
	勝捷光電公司股票	—	透過損益按公允價值衡量之金融資產—非流動	49	-	-	註 1		
	金揚資訊公司股票	—	透過損益按公允價值衡量之金融資產—非流動	1,900	10	-	註 1		
	東捷資訊服務公司股票	—	透過損益按公允價值衡量之金融資產—非流動	51	-	-	註 1		
	明騰工業公司股票	—	透過損益按公允價值衡量之金融資產—非流動	5,000	8	-	註 1		
	天光材料科技公司股票	—	透過損益按公允價值衡量之金融資產—非流動	4,500	16	64,890	註 1		
	天才視野資訊公司股票	—	透過損益按公允價值衡量之金融資產—非流動	750	5	-	註 1		
	中華開發優勢創業投資(有限合夥)	—	透過損益按公允價值衡量之金融資產—非流動	-	2	43,487	註 1		
	VenGlobal International Fund	—	透過損益按公允價值衡量之金融資產—非流動	1	-	-	註 1		
	TIEF fund I, L.P. (有限合夥)	—	透過損益按公允價值衡量之金融資產—非流動	-	7	43,742	註 1		
	三能集團控股公司股票	—	透過損益按公允價值衡量之金融資產—非流動	900	2	39,150	註 2		
	Intudo Ventures I, L.P. (有限合夥)	—	透過損益按公允價值衡量之金融資產—非流動	-	8	32,664	註 1		
	eWave System, Inc. 股票	—	透過損益按公允價值衡量之金融資產—非流動	1,833	22	-	註 1		
	精拓科技公司股票	—	透過其他綜合損益按公允價值衡量之金融資產—非流動	1,386	4	22,848	註 2		
群鑫創業投資公司股票	—	透過其他綜合損益按公允價值衡量之金融資產—非流動	3,000	6	25,200	註 1			
保生國際生醫公司股票	—	透過其他綜合損益按公允價值衡量之金融資產—非流動	1,364	-	30,001	註 1			
軒廊國際股份有限公司	—	透過損益按公允價值衡量之金融資產—非流動	20,000	-	3,122	註 2			

(接次頁)

(承前頁)

持 有 之 公 司	有 價 證 券 種 類 及 名 稱	有 價 證 券 種 類 及 名 稱	帳 目	帳 目			科 目			備 註
				帳 目	帳 目	帳 目	帳 目	帳 目	帳 目	
				帳 或 單 位 數 (仟)	帳 面 金 額	持 股 比 率 %	公 允 價 值			
上海凌陽科技有限公司	廣發活期寶貨幣B	-	透過損益按公允價值衡量之金融資產—流動	10,000	\$ 46,048	-	\$ 46,048		註3	
	天天紅貨幣B	-	透過損益按公允價值衡量之金融資產—流動	1,700	7,974	-	7,974		註3	
	重慶重郵信科通信技術有限公司	-	透過損益按公允價值衡量之金融資產—非流動	-	-	3	-		註1	
	橫琴中集睿德信創新創業投資基金(有限合伙)	-	透過損益按公允價值衡量之金融資產—非流動	-	44,763	16	44,763		註1	
	廈門凌陽華芯科技有限公司股票	-	透過損益按公允價值衡量之金融資產—非流動	-	11,080	3	11,080		註1	
	富蘭克林華美貨幣市場基金	-	透過損益按公允價值衡量之金融資產—流動	12,398	128,130	-	128,130		註3	
	兆豐國際寶銀貨幣市場基金	-	透過損益按公允價值衡量之金融資產—流動	810	10,156	-	10,156		註3	
	元大美元貨幣市場基金—美金	-	透過損益按公允價值衡量之金融資產—流動	150	47,970	-	47,970		註3	
	元大萬泰貨幣市場基金	-	透過損益按公允價值衡量之金融資產—流動	3,963	60,011	-	60,011		註3	
	元大得利貨幣市場基金	-	透過損益按公允價值衡量之金融資產—流動	4,333	70,649	-	70,649		註3	
凌通科技公司	復華有利貨幣市場基金	-	透過損益按公允價值衡量之金融資產—流動	2,235	30,111	-	30,111		註3	
	元大得寶貨幣市場基金	-	透過損益按公允價值衡量之金融資產—流動	5,000	60,087	-	60,087		註3	
	Advanced Silicon SA 股票	-	透過其他綜合損益按公允價值衡量之金融資產—非流動	1,000	24,513	10	24,513		註1	
	Advanced NuMicro Systems, Inc. 股票	-	透過其他綜合損益按公允價值衡量之金融資產—非流動	2,000	848	8	848		註1	
	PointGrab Ltd. 股票	-	透過其他綜合損益按公允價值衡量之金融資產—非流動	182	-	1	-		註1	
	國泰安教育有限公司股票	-	透過損益按公允價值衡量之金融資產—非流動	-	82,906	-	82,906		註1	
	廈門凌陽華芯科技有限公司股票	-	透過損益按公允價值衡量之金融資產—非流動	-	45,025	15	45,025		註1	
	Magic Sky Ltd.									
	Ginat Rock Inc.									

註1：係按108年3月底公允價值列示。

註2：係按108年3月底收盤價計算。

註3：係按108年3月底基金淨值計算。

註4：原始外幣係依108年3月31日匯率換算而得。

凌陽科技股份有限公司及子公司
 凌陽科技股份有限公司及各子公司間之業務關係及重要交易往來情形及金額
 民國 108 年 1 月 1 日至 3 月 31 日

附表四

單位：除另予註明者外，為新台幣千元

編號	交易人	名稱	交易易往來對象	與交易人之關係 (註5)	交易		往來		情形	
					科目	金額	金額	交易條件	佔合併總資產之比率	或率
0	凌陽公司		凌通科技公司	1	營業收入	\$ 484		註 1	0.04%	
					應收票據及帳款	305		註 1	-	
					營業收入	46		註 1	-	
					營業外收入及利益	424		註 2 及 4	0.04%	
					應收票據及帳款	35		註 1	-	
					其他應收款	223		註 3	-	
					營業收入	106		註 1	0.01%	
					營業外收入及利益	929		註 2	0.08%	
					應收票據及帳款	74		註 1	-	
					其他應收款	634		註 3	0.01%	
1	凌陽創新科技公司		景相科技公司	1	營業收入	2,005		註 1	0.17%	
					營業外收入及利益	3,685		註 2 及 4	0.31%	
					應收票據及帳款	1,208		註 1	0.01%	
					其他應收款	2,418		註 3	0.02%	
					營業外收入及利益	2,367		註 2 及 4	0.20%	
					其他應收款	1,386		註 3	0.01%	
					其他應付款	750		註 3	0.01%	
					銷售費用	743		註 2	0.06%	
					其他應付款	5,797		註 3	0.05%	
					銷售費用	5,749		註 2	0.49%	
2	凌通科技公司		香港凌通公司	2	銷售費用	2,057		註 2	0.17%	
					其他應付款	2,059		註 3	0.02%	
					營業收入	1,771		註 1	0.15%	
					研究發展費用	22,824		註 2	1.93%	
					應收帳款	793		註 3	0.01%	
					其他應付款項	42,146		註 3	0.03%	
					營業收入	145		註 1	0.01%	
					應收帳款	152		註 1	0.77%	
					其他應收款	91,600		註 3	0.03%	
					預付費用	4,122		註 3	0.03%	
3	上海凌陽公司		北京愛普公司	2	利息收入	392		註 2	0.01%	
					利息收入	104		註 2	0.01%	
					其他應收款	20,610		註 3	0.17%	
					研究發展費用	8		註 2	-	
			北京益輝公司	2	其他應付款	8		註 3	-	

(接次頁)

(承前頁)

編號	交易人稱	交易對象	往來	與交易人之關係 (註5)	交款科目	往來		情形	
						金額	易	條件	佔合併總資產之比率
4	景相科技公司	北京益輝公司		2	其他應付款	\$ 2,758	註3		0.02%
5	凌陽創業投資公司	凌陽成芯公司		2	研究發展費用	2,732	註2		0.23%
6	Russell Holdings Ltd.	凌陽成芯公司		2	利息收入	1,019	註2		0.09%
7	凌陽成芯公司	北京益輝公司		2	其他應收款	234,362	註3		1.96%
8	凌陽利華公司	北京愛普公司		2	其他應收款	262,274	註3		2.19%
				2	利息收入	1,584	註2		0.13%
				2	管理費用	38	註2		-
					利息收入	167	註2		0.01%
					其他應收款	41,220	註3		0.34%

註 1：係按一般交易條件及價格辦理。

註 2：並無其他適當交易對象可茲比較。

註 3：付款條件與一般交易條件相當。

註 4：與關係人間之租賃，其有關租金之決定係依據合約規定，無其他相當交易可供比較，收款條件與一般客戶相當。

註 5：1 係代表母公司對子公司之交易。

2 係代表子公司間之交易。

凌陽科技股份有限公司及子公司
 被投資公司資訊、所在地區...等相關資訊
 民國108年1月1日至3月31日

附表五

單位：除另與註明者外，
 為新台幣仟元

投資公司名稱	被投資公司名稱	編稱	所在地區	主要營業項目	黑計期	資投	金年	額期	末	比	特	有被	本	之	註
					目	期	去	底	比	(%)	帳	額本	期	期	備
					本	期	末	年	率	(%)	面	金	公	列	
					日	末	去	年	比	(%)	積	額	司	之	
					本	期	末	年	率	(%)	累	本	益	益	
					日	末	去	年	比	(%)	計	期	公	認	
					本	期	末	年	率	(%)	總	末	司	列	
					日	末	去	年	比	(%)	計	期	益	資	
					本	期	末	年	率	(%)	總	末	公	(
					日	末	去	年	率	(%)	計	期	司)	
					本	期	末	年	率	(%)	總	末	益	\$	
					日	末	去	年	率	(%)	計	期	公		
					本	期	末	年	率	(%)	總	末	司		
					日	末	去	年	率	(%)	計	期	益		
					本	期	末	年	率	(%)	總	末	公		
					日	末	去	年	率	(%)	計	期	司		
					本	期	末	年	率	(%)	總	末	益		
					日	末	去	年	率	(%)	計	期	公		
					本	期	末	年	率	(%)	總	末	司		
					日	末	去	年	率	(%)	計	期	益		
					本	期	末	年	率	(%)	總	末	公		
					日	末	去	年	率	(%)	計	期	司		
					本	期	末	年	率	(%)	總	末	益		
					日	末	去	年	率	(%)	總	末	公		
					本	期	末	年	率	(%)	總	末	司		
					日	末	去	年	率	(%)	總	末	益		
					本	期	末	年	率	(%)	總	末	公		
					日	末	去	年	率	(%)	總	末	司		
					本	期	末	年	率	(%)	總	末	益		
					日	末	去	年	率	(%)	總	末	公		
					本	期	末	年	率	(%)	總	末	司		
					日	末	去	年	率	(%)	總	末	益		
					本	期	末	年	率	(%)	總	末	公		
					日	末	去	年	率	(%)	總	末	司		
					本	期	末	年	率	(%)	總	末	益		
					日	末	去	年	率	(%)	總	末	公		
					本	期	末	年	率	(%)	總	末	司		
					日	末	去	年	率	(%)	總	末	益		
					本	期	末	年	率	(%)	總	末	公		
					日	末	去	年	率	(%)	總	末	司		
					本	期	末	年	率	(%)	總	末	益		
					日	末	去	年	率	(%)	總	末	公		
					本	期	末	年	率	(%)	總	末	司		
					日	末	去	年	率	(%)	總	末	益		
					本	期	末	年	率	(%)	總	末	公		
					日	末	去	年	率	(%)	總	末	司		
					本	期	末	年	率	(%)	總	末	益		
					日	末	去	年	率	(%)	總	末	公		
					本	期	末	年	率	(%)	總	末	司		
					日	末	去	年	率	(%)	總	末	益		
					本	期	末	年	率	(%)	總	末	公		
					日	末	去	年	率	(%)	總	末	司		
					本	期	末	年	率	(%)	總	末	益		
					日	末	去	年	率	(%)	總	末	公		
					本	期	末	年	率	(%)	總	末	司		
					日	末	去	年	率	(%)	總	末	益		
					本	期	末	年	率	(%)	總	末	公		
					日	末	去	年	率	(%)	總	末	司		
					本	期	末	年	率	(%)	總	末	益		
					日	末	去	年	率	(%)	總	末	公		
					本	期	末	年	率	(%)	總	末	司		
					日	末	去	年	率	(%)	總	末	益		
					本	期	末	年	率	(%)	總	末	公		
					日	末	去	年	率	(%)	總	末	司		
					本	期	末	年	率	(%)	總	末	益		
					日	末	去	年	率	(%)	總	末	公		
					本	期	末	年	率	(%)	總	末	司		
					日	末	去	年	率	(%)	總	末	益		
					本	期	末	年	率	(%)	總	末	公		
					日	末	去	年	率	(%)	總	末	司		
					本	期	末	年	率	(%)	總	末	益		
					日	末	去	年	率	(%)	總	末	公		
					本	期	末	年	率	(%)	總	末	司		
					日	末	去	年	率	(%)	總	末	益		
					本	期	末	年	率	(%)	總	末	公		
					日	末	去	年	率	(%)	總	末	司		
					本	期	末	年	率	(%)	總	末	益		
					日	末	去	年	率	(%)	總	末	公		
					本	期	末	年	率	(%)	總	末	司		
					日	末	去	年	率	(%)	總	末	益		
					本	期	末	年	率	(%)	總	末	公		
					日	末	去	年	率	(%)	總	末	司		
					本	期	末	年	率	(%)	總	末	益		
					日	末	去	年	率	(%)	總	末	公		
					本	期	末	年	率	(%)	總	末	司		
					日	末	去	年	率	(%)	總	末	益		
					本	期	末	年	率	(%)	總	末	公		
					日	末	去	年	率	(%)	總	末	司		
					本	期	末	年	率	(%)	總	末	益		
					日	末	去	年	率	(%)	總	末	公		
					本	期	末	年	率	(%)	總	末	司		
					日	末	去	年	率	(%)	總	末	益		
					本	期	末	年	率	(%)	總	末	公		
					日	末	去	年	率	(%)	總	末	司		
					本	期	末	年	率	(%)	總	末	益		
					日	末	去	年	率	(%)	總	末	公		
					本	期	末	年	率	(%)	總	末	司		
					日	末	去	年	率	(%)	總	末	益		
					本	期	末	年	率	(%)	總	末	公		
					日	末	去	年	率	(%)	總	末	司		
					本	期	末	年	率	(%)	總	末	益		
					日	末	去	年	率	(%)	總	末	公		
					本	期	末	年	率	(%)	總	末	司		
					日	末	去	年	率	(%)	總	末	益		
					本	期	末	年	率	(%)	總	末	公		
					日	末	去	年	率	(%)	總	末	司		
					本	期	末	年	率	(%)	總	末	益		
					日	末	去	年	率	(%)	總	末	公		
					本	期	末	年	率	(%)	總	末	司		
					日	末	去	年	率	(%)	總	末	益		
					本	期	末	年	率	(%)	總	末	公		
					日	末	去	年	率	(%)	總	末	司		
					本	期	末	年	率	(%)	總	末	益		
					日	末	去	年	率	(%)	總	末	公		
					本	期	末	年	率	(%)	總	末	司		
					日	末	去								

凌陽科技股份有限公司及子公司

大陸投資資訊

民國 108 年 1 月 1 日至 3 月 31 日

附表六

單位：除另予註明者外，為新台幣千元

大陸被投資公司名稱、主要營業項目、實收資本額、投資方式、資金匯出入情形、持股比例、投資損益、期末投資帳面金額、已匯回投資損益及赴大陸地區投資限額：

大陸被投資公司名稱	主要營業項目	實收資本額	投資方式	本期末出資金額	本期末出資或收回投資金額	匯回金額	本期末自台灣匯出累積金額	本公司直接、間接或共同持有之被投資公司之持股比例	被投資公司本期投資損益	本公司本期投資利益(損失)	本期認列帳面金額	截至本期末已匯回投資收益
上海凌陽科技股份有限公司	軟體開發、客戶技術服務及出租業務	\$ 530,104 (US\$ 17,200)	(註 1)	\$ 544,127 (US\$ 17,655)	-	\$ -	\$ 544,127 (US\$ 17,655)	100%	\$ 15,150	\$ 15,150	\$ -	\$ -
凌陽利華科技(深圳)有限公司	軟體開發、客戶技術服務、出租業務及物業管理	\$ 993,945 (US\$ 32,250)	(註 1)	\$ 993,945 (US\$ 32,250)	-	\$ -	\$ 993,945 (US\$ 32,250)	100%	\$ (7,548)	\$ (7,548)	\$ -	\$ -
凌陽成芯科技(成都)有限公司	軟體開發、客戶技術服務及出租業務	\$ 616,400 (US\$ 20,000)	(註 1)	\$ 616,400 (US\$ 20,000)	-	\$ -	\$ 616,400 (US\$ 20,000)	100%	\$ 9,295	\$ 9,295	\$ -	\$ -
北京凌陽愛普科技有限公司	電子零組件銷售及資訊管理教育服務	\$ 91,600 (RMB\$ 20,000)	(註 1)	\$ 63,861 (US\$ 586) 及 RMB\$ 10,000	22,900 (RMB\$ 5,000)	\$ -	\$ 63,861 (US\$ 586) 及 RMB\$ 15,000	95%	\$ (7,157)	\$ (6,723)	\$ (40,351)	\$ -
縱橫壹旅遊科技(成都)有限公司	系統服務及網站經營	\$ 280,525 (RMB\$ 61,250)	(註 1)	\$ 139,029 (US\$ 4,511)	-	\$ -	\$ 139,029 (US\$ 4,511)	91%	\$ (501)	\$ (455)	\$ (1,406)	\$ -
北京凌陽益輝科技有限公司	軟體開發、客戶技術服務及出租業務	\$ 123,660 (RMB\$ 27,000)	(註 1)	\$ 123,660 (RMB\$ 27,000)	-	\$ -	\$ 123,660 (RMB\$ 27,000)	100%	\$ 589	\$ 589	\$ 49,828	\$ -
四川縱橫壹文化傳播有限公司	網站業務開發	\$ 14,885 (RMB\$ 3,250)	(註 4)	\$ -	-	\$ -	\$ -	100%	\$ (4)	\$ (4)	\$ 122	\$ -

本期末累計自台灣匯出經核准投資金額	\$ 2,595,522 (US\$ 75,002及 RMB\$ 62,000)	依經濟部投審會規定赴大陸地區投資限額	\$ 55,122,848
赴大陸地區投資金額	\$ 76,272及 RMB\$ 43,900		

凌陽創業投資公司

本期末累計自台灣匯出經核准投資金額	\$ 38,833 (US\$ 1,260)	依經濟部投審會規定赴大陸地區投資限額	\$ 617,140
赴大陸地區投資金額	\$ 38,833 (US\$ 1,260)		

(接次頁)

(承前頁)

凌通科技公司 (編號 1)

大陸被投資公司名稱	主要營業項目	實收資本額	投資方式	本月初自本	本期匯出或收回	金額	本期末自本	本公司直接或	被投資	公司	本期	認	列	未	至	止
深圳凌嘉公司	IC 產品應用開發、售後服務及市場研究調查	\$ 576,334 (US\$ 18,700)	(註 1)	本	匯	出	本	或間	本	損	實	利	益	面	本	期
				期	出	收	期	接	期	益	註	2)	\$	回	收
				初	收		末	持	損	公	()		491,069	至	止
				自	出		自	股	益	司	\$	4,030		\$	本	期
				本	金		本	之	2	益				\$	回	收
				期	額		期	特)	公				\$	至	止
				匯			末	有		司				\$	本	期
				出			自	之		損				\$	回	收
				資			本	持		益				\$	至	止
				金			期	股		2				\$	本	期
				額			末	之)				\$	回	收
							自	特						\$	至	止
							本	有						\$	本	期
							期	之						\$	回	收
							末	持						\$	至	止
							自	股						\$	本	期
							本	之						\$	回	收
							期	特						\$	至	止
							末	有						\$	本	期
							自	之						\$	回	收
							本	持						\$	至	止
							期	股						\$	本	期
							末	之						\$	回	收
							自	特						\$	至	止
							本	有						\$	本	期
							期	之						\$	回	收
							末	持						\$	至	止
							自	股						\$	本	期
							本	之						\$	回	收
							期	特						\$	至	止
							末	有						\$	本	期
							自	之						\$	回	收
							本	持						\$	至	止
							期	股						\$	本	期
							末	之						\$	回	收
							自	特						\$	至	止
							本	有						\$	本	期
							期	之						\$	回	收
							末	持						\$	至	止
							自	股						\$	本	期
							本	之						\$	回	收
							期	特						\$	至	止
							末	有						\$	本	期
							自	之						\$	回	收
							本	持						\$	至	止
							期	股						\$	本	期
							末	之						\$	回	收
							自	特						\$	至	止
							本	有						\$	本	期
							期	之						\$	回	收
							末	持						\$	至	止
							自	股						\$	本	期
							本	之						\$	回	收
							期	特						\$	至	止
							末	有						\$	本	期
							自	之						\$	回	收
							本	持						\$	至	止
							期	股						\$	本	期
							末	之						\$	回	收
							自	特						\$	至	止
							本	有						\$	本	期
							期	之						\$	回	收
							末	持						\$	至	止
							自	股						\$	本	期
							本	之						\$	回	收
							期	特						\$	至	止
							末	有						\$	本	期
							自	之						\$	回	收
							本	持						\$	至	止
							期	股						\$	本	期
							末	之						\$	回	收
							自	特						\$	至	止
							本	有						\$	本	期
							期	之						\$	回	收
							末	持						\$	至	止
							自	股						\$	本	期
							本	之						\$	回	收
							期	特						\$	至	止
							末	有						\$	本	期
							自	之						\$	回	收
							本	持						\$	至	止
							期	股						\$	本	期
							末	之						\$	回	收
							自	特						\$	至	止
							本	有						\$	本	期
							期	之						\$	回	收
							末	持						\$	至	止
							自	股						\$	本	期
							本	之						\$	回	收
							期	特						\$	至	止
							末	有						\$	本	期
							自	之						\$	回	收
							本	持						\$	至	止
							期	股						\$	本	期
							末	之						\$	回	收
							自	特						\$	至	止
							本	有						\$	本	期
							期	之						\$	回	收
							末	持						\$	至	止
							自	股						\$	本	期
							本	之						\$	回	收
							期	特						\$	至	止
							末	有						\$	本	期
							自	之						\$	回	收
							本	持						\$	至	止
							期	股						\$	本	期
							末	之						\$	回	收
							自	特						\$	至	止
							本	有						\$	本	期
							期	之						\$	回	收
							末	持						\$	至	止
							自	股						\$	本	期
							本	之						\$	回	收
							期	特						\$	至	止
							末	有						\$	本	期
							自	之						\$	回	收
							本	持						\$	至	止
							期	股						\$	本	期
							末									

凌陽科技股份有限公司及子公司

與大陸被投資公司直接或間接經由第三地區所發生下列之重大交易事項，及其價格、付款條件、未實現損益及其他相關資訊

民國 108 年 1 月 1 日至 3 月 31 日

附表七

單位：新台幣仟元

大陸被投資公司名稱	交易類別	研究開發及技術支援	管理費		價格	交易條件與一般交易之比較	其他應付款項		未實現損益	註
			金額	百分比			金額	百分比		
深圳凌嘉公司	委託開發及支援服務支出	\$ 22,824	20.41%	依合約規定計價	條款依相互協議之規定	\$ 42,146	95.28%	\$ -	無	