

股票代號：2401
LSE：SUPD

一〇七年年報

凌陽科技股份有限公司 編製
查詢年報網站：<http://mops.twse.com.tw>
刊印日期：中華民國一〇八年五月十五日

本公司發言人、代理發言人

發言人姓名：沈文義

職稱：副總經理

電話：(03)5786005

電子郵件信箱：ir@sunplus.com

代理發言人姓名：莊濟安

職稱：行政管理處處長

電話：(03)5786005

電子郵件信箱：ir@sunplus.com

總公司、分公司及工廠所在地

總公司：新竹科學工業園區創新一路 19 號

工廠：新竹科學工業園區創新一路 19 號

電話：(03)5786005

網址：<http://www.sunplus.com>

辦理股票過戶機構

名稱：中國信託商業銀行股份有限公司代理部

地址：台北市重慶南路一段 83 號 5 樓

電話：(02)66365566

網址：<http://www.chinatrust.com.tw>

最近年度財務報告簽證會計師

會計師姓名：林政治、黃裕峰

事務所名稱：勤業眾信聯合會計師事務所

地址：新竹科學工業園區展業一路二號 6 樓

電話：(03)5780899

網址：<http://www.deloitte.com.tw>

全球存託憑證(GDR)存託銀行

銀行：The Bank of New York Mellon

地址：101 Barclay Street New York, N.Y. 10286

電話：212-815-2476

網址：<http://www.adrbnymellon.com>

本公司 GDR 市價請於英國倫敦交易所網站查詢

<http://www.londonstockexchange.com>

公司網址

www.sunplus.com

凌陽科技股份有限公司
一〇七年年報
目錄

壹、股東報告書	1
貳、公司簡介	3
一、設立登記日期.....	3
二、公司沿革.....	3
參、公司治理報告	6
一、組織系統.....	6
二、董事、總經理、副總經理、協理、各部門及分支機構主管資料.....	8
三、公司治理運作情形.....	20
四、會計師公費資訊.....	55
五、更換會計師資訊.....	55
六、公司之董事長、總經理、負責財務或會計事務之經理人，最近一年內曾任職於簽證會計師所屬事務所及其關係企業者.....	57
七、最近年度及截至年報刊印日止，董事、經理人及持股比例超過百分之十之股東股權移轉及股權質押變動情形.....	58
八、股權比例占前十名之股東，其相互間之關係資料.....	59
九、綜合持股比例.....	60
肆、公司資本及股份	61
一、股本來源.....	61
二、公司債辦理情形應包括未償還及辦理中之公司債，並參照公司法第二百四十八條之規定，揭露有關事項及對股東權益之影響.....	68
三、特別股辦理情形應包括流通在外及辦理中之特別股，並揭露相關發行條件、對股東權益影響及公司法第一百五十七條規定之事項.....	68
四、海外存託憑證辦理情形.....	69
五、員工認股權憑證辦理情形.....	70
六、限制員工權利新股辦理情形.....	70
七、併購辦理情形.....	70
伍、資金運用計劃、執行情形	71
陸、營運概況	72
一、業務內容.....	72
二、市場及產銷概況.....	79
三、從業員工資料.....	86
四、環保支出資訊.....	86
五、勞資關係.....	88
六、重要契約.....	89
柒、財務概況	90
一、簡明資產負債表及綜合損益表資料.....	90
二、最近五年度財務分析.....	95
三、審計委員會查核報告書.....	99
四、合併財務報表暨會計師查核報告書.....	100
五、最近年度經會計師查核簽證之公司個體財務報告.....	206
六、公司及其關係企業最近年度及截至年報刊印日止，如有發生財務週轉困難情事，應列	

明其對本公司財務狀況之影響.....	287
捌、財務狀況及財務績效之檢討分析與風險管理.....	288
一、財務狀況.....	288
二、財務績效.....	289
三、現金流量.....	290
四、重大資本支出對財務業務之影響.....	291
五、最近年度轉投資政策、其獲利或虧損之主要原因、改善計畫及未來一年投資計畫.....	291
六、最近年度及截至年報刊印日止風險事項分析評估.....	292
七、其他重要事項.....	294
玖、特別記載事項.....	295
一、最近年度關係企業相關資料.....	295
二、最近年度及截至年報刊印日止，私募有價證券辦理情形.....	305
三、最近年度及截至年報刊印日止子公司持有或處分公司股票情形.....	306
四、其他必要補充說明事項.....	307
五、最近年度及截至年報刊印日止，如發生證券交易法第三十六條第三項第二款所定對股東權益或證券價格有重大影響之事項.....	307

壹、股東報告書

2018 年營業結果

2018 年合併營收淨額為新台幣 60.78 億元，營業毛利新台幣 24.29 億元，研發費用 16.99 億元、管理費用 5.33 億元及銷售費用 2.87 億元，2018 年營業淨損為新台幣 0.90 億元。加計營業外淨收入新台幣 2.94 億元後，稅前淨利達新台幣 2.04 億元，扣除所得稅費用 0.62 億元，本公司 2018 年度稅後淨利為 1.42 億元，歸屬於凌陽科技本公司業主為新台幣 0.06 億元，2018 年稅後每股純益為新台幣 0.01 元。

2018 年合併營收較 2017 年減少 10.89%，毛利率維持約 40%與前一年度相當之水準。業外淨收入主要因 2018 年處分子公司利益認列 1.71 億元。

IFRS 合併報表揭露 2018 年其他綜合損益，包含國外營運機構財務報表換算之兌換差額、金融資產未實現評價損益、確定福利計畫之再衡量數、採用權益法認列之關聯企業及合資之其他綜合損益份額等，合計 2018 年其他綜合損益稅後淨額為新台幣 -1.31 億元。合計 2018 年度淨利後，2018 年之綜合損益總額為新台幣 0.11 億元；綜合損益歸於本公司業主為虧損新台幣 1.21 億元。

產品研究發展與公司營業計畫

目前凌陽科技合併主要個體包括凌陽科技、凌通科技、凌陽創新科技、景相科技與大陸各地子公司等。

凌陽深耕車用晶片產品與系統平台，除了先進駕駛輔助系統 (ADAS)晶片平台產品、車用資訊娛樂系統(Display Audio)、BoomBox、SoundBar、可攜式娛樂系統等產品外，更推出適合 AIoT 應用的智能運算晶片 Plus1，亦提供高速介面、資料轉換器與類比等 IP 授權。

隨著智慧手機的普及，上車隨即與車用資訊娛樂系統合為一體的便利性，該系統已迅速成為新車的前裝標準配備，縱使全球新車市場成長趨緩，也不影響該系統的成長，將成為凌陽科技營收與獲利的主要成長動力。

智能運算晶片 Plus1 革命性的突破，大幅降低高速運算的研發門檻，將是少量多樣 AIoT 新創應用的最佳方案，未來相關應用的普及可期。

凌通科技專注於消費性電子晶片，產品線包括語音、多媒體、與微控制器晶片，居該市場領導地位。主要應用產品包括互動式玩具、教育學習、行車紀錄器、運動 DV、遊戲鍵盤及無線充電等。2018 年導入量產全新的高階語音控制器，內建 96KB 快閃記憶體、8 通道 12 位元 ADC、8 通道音效合成單元並整合高功率推挽式聲頻放大器。行車紀錄器方面，強化影像辨識硬體加速模組，達成人工智慧對於學習與辨識的高速運算要求。MCU 方面，完成了 32 位元雙馬達控制晶片的開發與客戶量產。無線充電方面，推出兼容 Apple 7.5W 方案，Qi 15W 也通過認證，目前正著手中功率 RX SoC 的開發。

凌陽創新科技專注電腦周邊應用晶片開發，產品包括人機介面裝置晶片、網路攝影機晶片、光學感知器、RF 無線傳輸晶片、遙控器控制 IC 等等。2018 年銷售金額大部分來自 PC 相關的滑鼠鍵盤與相機晶片方案，少部分來自高拍儀、機上盒、行車後拉與遙控器控制晶片。2019 年將持續投入非 PC 領域應用與維持 PC 市場占有率。

景相科技因應汽車電子與高速儲存需求的成長，與系統客戶共同開發 ASIC，2018 年專注於 Apple CarPlay 與百度 CarLife 的應用並通過 AECQ100 認證，取得車廠認證。

大陸子公司包括上海凌陽、凌陽利華(深圳)、凌陽成芯(成都)、北京凌陽益輝與北京凌陽愛普等，主要為支援集團內公司之大陸客戶工程服務與業務推廣。

外部競爭、法規、及總體經濟環境影響

凌陽科技專注於發展利基型車用晶片，與智能運算晶片，延續過去在影音市場的領導地位，有利於車用影音系統、車聯網行車輔助系統、AIoT 等領域之競爭力。

凌通科技消費性產品線領先市場多年，接著將推出智慧型互動機器人及電腦視覺應用等新產品系列搶攻市場。

凌陽創新科技除了繼續往更高整合度的方向發展，也積極開發非個人電腦相關的領域產品，建立成長與獲利的基礎。


景相科技積極投入車用 USB Media Hub 支持 Apple CarPlay 與百度 CarLife，以滿足中國汽車市場的需求。並致力開發 UFS bridge 晶片。

展望 2019 年，美中貿易戰的陰霾逐漸散去，拖累國際經濟的不利因素可望降低。但川普的貿易壁壘主義影響仍鉅，國際經濟未來的不確定因素甚高，也將影響科技業整體競和，公司將密切關注國際經濟環境的變動。

未來公司發展策略

凌陽科技包含集團旗下所有合併個體，將持續深耕各領域之核心競爭力，積極拓展市場，提升產品價值，觀察市場趨勢，調整並優化產品線與投資，改善本業與業外績效，同時積極投入先進技術，開創新產品與市場，儲備新一波的成長動能。期望能持續增加獲利，回報各位股東的長期支持。

董事長



貳、公司簡介

一、設立登記日期

中華民國 79 年 08 月 03 日

二、公司沿革

本公司股本形成情形請參考本年報第 61 至 64 頁。

本公司轉投資關係企業之情形請參考本年報第 306 至 316 頁。

民國 79 年 08 月	設立登記成立。
民國 82 年 05 月	科學工業園區管理局核准入區設立。
民國 82 年 10 月	遷入科學工業園區營業。
民國 83 年 09 月	成立測試工廠，開始自行測試產品。
民國 84 年 06 月	經證管會核准公開發行。
民國 84 年 12 月	正式簽訂創新一路廠房新建合約，開始施工。
民國 85 年 04 月	獲頒科學工業園區 IC 設計業生產力第一名獎狀。
民國 85 年 04 月	創新一路廠房落成啟用。
民國 86 年 09 月	正式掛牌上櫃。
民國 89 年 01 月	上櫃轉上市掛牌。
民國 89 年 06 月	通過 ISO 9001 品質認證。
民國 89 年 09 月	為擴大事業版圖進行組織調整，設立消費性事業中心、多媒體事業中心及生產三大中心，黃董事長將總經理職務交棒，由副總經理陳陽成先生接任。
民國 89 年 12 月	獲得新竹科學園區管理局頒發研發投入獎。
民國 90 年 03 月	現金增資發行新股 2 仟萬股參與發行之全球存託憑證在倫敦交易所掛牌上市。
民國 90 年 12 月	與國內影像 SoC 產品領導廠商全技半導體合併，研發實力更上層樓。
民國 91 年 01 月	設立上海凌陽科技股份有限公司以服務中國地區客戶。
民國 91 年 02 月	成功導入企業資源規劃(ERP)系統，得以大幅提昇經營效率及競爭力。
民國 91 年 06 月	以新台幣 5 億元購買創新一路 B 棟辦公大樓。
民國 91 年 07 月	認養創新公園綠化工程完工，凌陽創新公園停車場啟用。
民國 92 年 02 月	取得 MIPS 授權 32 位元處理器核心 IP 開發消費性電子產品。
民國 92 年 04 月	完成購買 Oak Technology 光儲存事業部門資產及 IP，並成立宏陽科技發展次世代光儲存伺服控制晶片。
民國 92 年 05 月	取得 DivX 認證的 MPEG-4 視訊壓縮技術授權，開發影音消費性電子產品。
民國 92 年 06 月	調整組織架構分為產品開發中心、系統應用中心、生產中心、行銷業務中心以強化競爭力。
民國 92 年 12 月	獲頒竹科園區管理局 92 年度「研發成效獎」及「創新產品獎」。
民國 92 年 12 月	年營收創下營收百億里程碑。

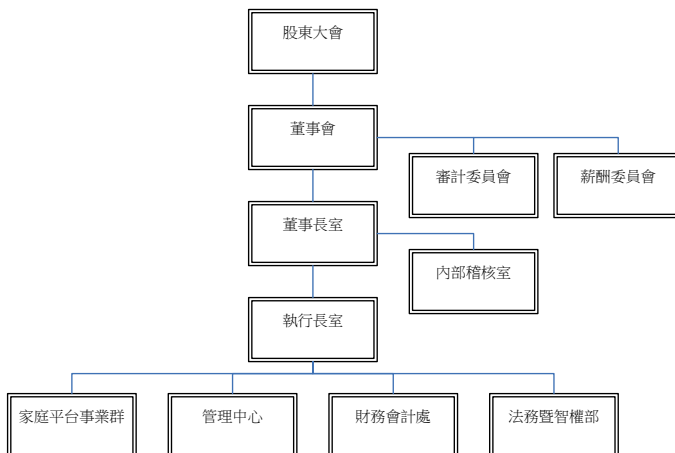
民國93年03月	成立凌通科技股份有限公司。
民國 93 年 09 月	通過 ISO 14000 品質認證。
民國 93 年 12 月	「超高解析度之多功能事務機系統單晶片」獲竹科 93 年度「創新產品獎」。
民國 93 年 12 月	獲頒竹科園區管理局 93 年度「研發成效獎」。
民國 94 年 06 月	發表首顆國內自主架構 32 位元處理器核心 S+core®。
民國 94 年 06 月	推出外接式儲存應用之 USB2.0-to-Serial ATA 橋接晶片方案。
民國 94 年 08 月	MPEG4 影像控制晶片領先應用在全球第一台百萬畫素行動 IP cam。
民國 94 年 08 月	併購工研院電通所 3G 團隊，投入 3G 手機晶片開發。
民國 94 年 10 月	PHS 手機通訊基頻晶片正式進入量產。
民國 94 年 11 月	凌陽科技推出全球首顆通過新一代 DivX Ultra 認證之 DVD 晶片。
民國 94 年 12 月	宣佈組織變革為事業中心架構與分割平面顯示晶片事業。新組織架構依產品應用劃分為『家庭平台』、『個人平台』、『控制與週邊應用』與『先端應用』事業中心，黃洲杰董事長接任執行長。
民國 95 年 03 月	分割移轉平面顯示晶片事業至轉投資之旭曜科技。
民國 95 年 12 月	分割控制與週邊事業群，成立凌陽創新科技股份有限公司。
民國 95 年 12 月	分割個人平台事業群與先端事業群，成立凌陽電通科技股份有限公司。
民國 96 年 02 月	授權數位電視相關 IP 給 Silicon Image, Inc.，授權金合計美金 4,000 萬元。
民國 96 年 03 月	完成現金減資退還股東總計新台幣五十一億一千四百三十五萬七千五百八十元。
民國 96 年 04 月	轉投資之平面顯示晶片設計公司旭曜科技在台灣證交所掛牌上市，股票代號：3545。
民國 96 年 04 月	凌陽電通分割成立凌陽多媒體。
民國 96 年 12 月	通過無危害物質政策 IECQ QC080000 品質認證。
民國 96 年 12 月	獲頒竹科園區管理局 96 年度「創新產品獎」。
民國 96 年 12 月	成立深圳子公司凌陽利華科技(深圳)有限公司。
民國 97 年 01 月	成立成都子公司凌陽成芯科技(成都)有限公司。
民國 97 年 03 月	子公司宏陽科技與美商 Broadcom Corporation 簽訂光儲存技術授權合約，授權金收入合計美金 3,800 萬。
民國 97 年 03 月	推出支援大陸數位電視廣播標準 DTMB 解調變晶片方案之第一家台灣 IC 設計公司。
民國 97 年 04 月	於北京成立凌陽愛普科技，承襲凌陽大學計劃繼續推廣凌陽晶片。
民國 98 年 03 月	與美商 DTS 合作，共同推廣展現高品質環繞音效的次世代 DVD 晶片。
民國 98 年 10 月	集團內產品線依應用與客戶別重新分割整理，朝向專業分工：將 PC-cam 產品線分割至凌陽創新科技；

	PMP/MP3/DPF 等產品線分割至凌通科技
民國 98 年 12 月	成立芯鼎科技，專注發展數位相機晶片方案。
民國 99 年 08 月	凌陽成立滿二十週年，積極實現「Technology for Easy Living 科技落實生活」企業願景，邁向數位家庭影音新紀元。
民國 100 年 05 月	通過組織調整。原家庭平台事業群之「產品設計中心」與「系統設計中心」，更改為「DVD 產品中心」、「STB 產品中心」、「TV 產品中心」以及「平台研發中心」。延聘葉垂奇先生擔任家庭平台事業群總經理。
民國 100 年 11 月	集團內專注消費性 IC 設計之子公司凌通科技在台灣證交所掛牌上市，股票代號 4952。
民國 101 年 05 月	凌陽科技更新企業願景，原中文「科技落實生活」；英文「Technology for Easy Living」，因應國際化，統一更改為英文「Customers Win we win」，強調以客為尊，惟有客戶成功凌陽才能存活的精神。
民國 101 年 06 月	股東會完成第九屆董監事改選。董事會一致推舉由黃洲杰先生續任董事長。
民國 101 年 12 月	宣布與矽統合作投資凌陽核心科技（已更名為傳芯科技），專注於電視晶片研發。
民國 102 年 01 月	組織調整。家庭平台事業群下轄更改為「DVD 產品中心」、「STB 產品中心」、「IP 產品中心」。
民國 102 年 11 月	家庭平台事業群下轄更改為「DVD 產品中心」組織調整並更改為「車用產品中心」。
民國 103 年 01 月	成立北京子公司北京凌陽益輝科技有限公司。
民國 103 年 10 月	凌陽多媒體分割成立景相科技。
民國 103 年 12 月	年度合併營收達新台幣八十七億一千萬元。
民國 104 年 01 月	轉投資公司旭曜科技完成與敦泰科技合併案。
民國 104 年 01 月	宣布出售「STB 產品中心」相關資產予 Availink, Inc.。
民國 104 年 02 月	因應出售「STB 產品中心」調整組織。董事長暨執行長黃洲杰先生兼任家庭平台事業群總經理。
民國 104 年 06 月	股東會完成第十屆董事(含獨立董事)改選。董事會一致推舉由黃洲杰先生續任董事長。
民國 105 年 12 月	完成 TSMC 28nm HPC+ IP 開發與驗證。
民國 106 年 06 月	首次發佈企業社會責任報告書(CSR Report)，積極實踐企業社會責任，以符合平衡環境、社會及公司治理發展之國際趨勢，為經濟發展做出貢獻，並且改善員工及其家庭、當地整體社區、社會的生活品質。
民國 107 年 03 月	家庭平台事業群下轄成立「智能運算專案」。
民國 107 年 06 月	股東會完成第十一屆董事(含獨立董事)改選。董事會一致推舉由黃洲杰先生續任董事長。
民國 107 年 08 月	更新 Slogan 為「Make difference」。簡潔有力，淺顯易懂，大寫的 Make 更宣示著要「有所作為」，創造有價值的差異化。

參、 公司治理報告

一、 組織系統

(一) 組織結構



(二) 主要部門業務概述

108年03月31日

部門	負責業務
董事長室	(1)國內外策略聯盟規劃。 (2)有關對外投資案之規劃、推動及執行。 (3)安排董事會事宜。 (4)有關公司誠信經營之規劃、推動及執行。
執行長室	(1)建立公司經營方針、重大策略及擬議營運目標。 (2)實施管理稽核及改善管理績效。 (3)對外發言與公共關係經營。 (4)國內外策略聯盟、執行及管理。 (5)策略投資案之規劃管理。
內部稽核室	(1)內部例行性稽核計劃之實施。 (2)子公司例行性查核。 (3)專案稽核。 (4)自行檢查作業之覆核。 (5)內控制度之評估。
家庭平台事業群	(1)開發世界級聲音與影像完整方案。 (2)負責產品銷售服務。 (3)國內外市場開拓及執行行銷計劃。 (4)生產管制及物料管制與進口作業。 (5)建立及維護公司品質制度，保證產品及服務的品質。 (6)產品之企劃及前瞻技術可行性評估。 (7)負責產品之生產測試及軟硬體之開發及維護。
管理中心	(1)綜理總務、廠務、採購、職安衛、環保及行政服務之業務。 (2)選才、用才、育才、留才及建立良好員工關係之人力資源管理。 (3)企業資訊服務的建立、整合與管理，提升員工生產力。 (4)協助企業內外商業流程的自動化與再造，提升競爭力。 (5)提供支援管理決策的環境，支持公司的成長與轉型。
財務會計處	(1)綜理財務資金調配、建立及維護有關會計管理業務。 (2)股東會相關事項處理及股務作業。
法務暨智權部	(1)主管公司法律與智慧財產權事務。 (2)計畫流程與各類文件之管控。 (3)各類文件之管理、維護及調閱。 (4)圖書管理、維護及訂購。 (5)合約及 IP 管理。

二、 董事、總經理、副總經理、協理、各部門及分支機構主管資料

(一) 董事

職稱	國籍或 註冊地	姓名	性別	選(就)任 日期	任期	初次選 任日期	選任時 持有股份		現在 持有股數		配偶、未成 年子女 現在持有股 份		利用他人名 義持有股份		主要經(學) 歷	目前兼任本公司及 其他公司之職務	具配偶或二親等以 內關係之其他主 管、董事或監察人	
							股數	持 股 比 率	股數	持 股 比 率	股數	持 股 比 率	股數	持 股 比 率			職稱	姓名
董事長兼 執行長	中華民國	黃洲杰	男	107.06.11	三年	79.07.09	92,737,817	15.67%	92,737,817	15.67%	1,370,993	0.23%	-	-	清華大學電機 工程碩士	註1	-	-
董事	中華民國	詹文雄	男	107.06.11	三年	98.04.30	0	0.00%	0	0.00%	0	0.00%	-	-	臺灣大學國際 企業管理研究 所	裕光光學(股)公司監察 人、芯聯科技(股)公司董 (股)公司獨立董事、宏陽科技 董事長總經理、科嘉(開曼) 企業(股)公司董事、佳能 (股)公司獨立董事、映泰 (股)公司獨立董事、海悅 國際開發(股)公司監察 人、強茂(股)公司董事長、 新應材(股)公司董事長、 一品光學工業(股)公司監 察人。	-	-
董事	中華民國	遠見科技 (股)公司	-	107.06.11	三年	79.07.09	10,038,049	1.70%	10,038,049	1.70%	0	0.00%	-	-	-	熱映光電(股)公司董事 長、薩摩亞 GLOBAL VIEW HOLDINGS LTD. 董事長、英屬開曼群島 GLOBAL VIEW CO. LTD 董事長、奈特視訊科技 (股)公司董事。	-	-
董事	中華民國	遠見科技 (股)公司 法人代表 人：舒偉仁	男	107.06.11	三年	79.07.09	0	0.00%	0	0.00%	0	0.00%	-	-	文化大學 會計系	遠見科技(股)公司董事長 總經理、北京金遠見電腦 技術有限公司董事、北京 瀚海凌飛電子科技有限 公司監事、錦崑科技(股) 公司獨立董事。	-	-

108年04月12日 單位：股

(二) 董事資料

108 年 04 月 12 日

姓名	條件	是否具有五年以上工作經驗 及下列專業資格		符合獨立性情形 (註)										兼任 其他 公發 行司 獨董 家數	
		商務、法 務、財務、 會計或公司 業務所須相 關科系之公 私立大專院 校講師以上	法官、檢察官、 律師、會計師或 其他與公司業 務所需之國家 考試及格領有 證書之專門職 業及技術人員	商務、法 務、會計 或公司業 務所須之 工作經驗	1	2	3	4	5	6	7	8	9		10
		黃洲杰		✓					✓	✓	✓	✓	✓		✓
詹文雄		✓		✓		✓	✓	✓	✓	✓	✓	✓	✓	✓	2
遠見科技 (股)公司代 表人：舒偉 仁			✓	✓	✓		✓		✓	✓	✓	✓			1
林維民			✓	✓	✓	✓	✓	✓	✓	✓	✓	✓	✓	✓	1
魏哲和	✓		✓	✓	✓	✓	✓	✓	✓	✓	✓	✓	✓	✓	1
黃則仁			✓	✓	✓	✓	✓	✓	✓	✓	✓	✓	✓	✓	2
徐堯慶			✓	✓	✓	✓	✓	✓	✓	✓	✓	✓	✓	✓	-

註：各董事、監察人於選任前二年及任職期間符合下述各條件者，請於各條件代號下方空格中打“✓”。

- (1) 非為公司或其關係企業之受僱人。
- (2) 非公司之關係企業之董事、監察人(但如為公司之母公司、公司直接及間接持有表決權之股份超過百分之五十之子公司之獨立董事者，不在此限)。
- (3) 非本人及其配偶、未成年子女或以他人名義持有公司已發行股份總額百分之一以上或持股前十名之自然人股東。
- (4) 非前三款所列人員之配偶、二親等以內親屬或三親等以內直系血親親屬。
- (5) 非直接持有公司已發行股份總額百分之五以上法人股東之董事、監察人或受僱人，或持股前五名法人股東之董事、監察人或受僱人。
- (6) 非與公司有財務或業務往來之特定公司或機構之董事(理事)、監察人(監事)、經理人或持股百分之五以上股東。
- (7) 非為公司或關係企業提供商務、法務、財務、會計等服務或諮詢之專業人士、獨資、合夥、公司或機構之企業主、合夥人、董事(理事)、監察人(監事)、經理人及其配偶。但依股票上市或於證券商營業處所買賣公司薪資報酬委員會設置及行使職權辦法第七條履行職權之薪資報酬委員會成員，不在此限。
- (8) 未與其他董事間具有配偶或二親等以內之親屬關係。
- (9) 未有公司法第 30 條各款情事之一。
- (10) 未有公司法第 27 條規定以政府、法人或其代表人當選。

(三) 法人股東之主要股東

a) 1.遠見科技股份有限公司前十名之股東名稱及其持股比例

108年04月12日

法人名稱	持股比例
凌陽科技股份有限公司	13.06%
匯豐(台灣)商業銀行(股)公司受託保管新加坡銀行有限公司投資專戶	9.20%
周至元	5.42%
凱蒂安投資有限公司	4.90%
花旗(台灣)商業銀行受託保管第一證券(香港)簽約代理人投資專戶	3.31%
中國信託商業銀行受託保管保富投資顧問(香港)有限公司投資專戶-客戶帳戶	2.58%
林夢暉	2.47%
陳淑慧	2.47%
黃雲龍	2.09%
宜江南股份有限公司	1.75%

b) 2.主要股東為法人者其主要股東：

法人名稱	法人之主要股東	持股比例
匯豐(台灣)商業銀行(股)公司受託保管新加坡銀行有限公司投資專戶	不適用	—
凱蒂安投資有限公司	施炳煌	50%
	吳宜燁	50%
花旗(台灣)商業銀行受託保管第一證券(香港)簽約代理人投資專戶	不適用	—
中國信託商業銀行受託保管保富投資顧問(香港)有限公司投資專戶-客戶帳戶	不適用	—
宜江南股份有限公司	黃家希	27%
	黃家琦	26%

(五) 支付董事總經理及副總經理之報酬

a) 董事之酬金

董事 (含獨立董事) 之酬金 (個別及集體配合級距揭露姓名方式)

職稱	姓名	董事酬金				兼任員工領取相關酬金				A、B、C、D、E、F及G等七項總額占稅後純益之比例(%) (註10)		有無領取來自子公司以外董事投資業酬金(註11)				
		報酬(A) (註2)		退職退休金(B)		董事酬勞(C)(註3)		業務執行費用(D)(註4)		A、B、C、D、E、F及G等七項總額占稅後純益之比例(%) (註10)						
		本公司	財務報告內所有公司(註7)	本公司	財務報告內所有公司(註7)	本公司	財務報告內所有公司(註7)	本公司	財務報告內所有公司(註7)	本公司	財務報告內所有公司(註7)					
董事長	黃洲杰	-	-	119,384	2,255,500	2,547,500	42.29	47.48	5,446,316	6,295,072	91,648	91,648	-	140.89	161.17	5,982,829
董事	詹文雄	-	-	-	-	-	-	-	-	-	-	-	-	-	-	-
董事	遠見科技	-	-	-	-	-	-	-	-	-	-	-	-	-	-	-
代表人：	劉傳仁	-	-	119,384	2,255,500	2,547,500	42.29	47.48	5,446,316	6,295,072	91,648	91,648	-	140.89	161.17	5,982,829
董事	林維民	-	-	-	-	-	-	-	-	-	-	-	-	-	-	-
獨立董事	總哲和	-	-	-	-	-	-	-	-	-	-	-	-	-	-	-
獨立董事	黃則仁	-	-	-	-	-	-	-	-	-	-	-	-	-	-	-
獨立董事	徐堯慶	-	-	-	-	-	-	-	-	-	-	-	-	-	-	-

*除上表揭露外，最近年度公司董事為財務報告內所有公司提供服務(如擔任非屬員工之顧問等)領取之酬金：無。

酬金級距表

給付本公司各個董事酬金級距	董事姓名			
	前七項酬金總額(A+B+C+D+E+F+G)			
	前四項酬金總額(A+B+C+D)	本公司(註8)	財務報告內所有公司(註9)H	本公司(註8)
低於2,000,000元	黃洲杰、廖文雄、遠見科技、林維民、魏哲和、徐堯慶	黃洲杰、廖文雄、遠見科技、魏則仁、林維民、魏哲和、黃則仁、徐堯慶	黃洲杰、廖文雄、遠見科技、林維民、魏哲和、黃則仁、徐堯慶	黃洲杰、遠見科技、魏則仁、徐堯慶
2,000,000元(含)~5,000,000元(不含)				廖文雄、舒偉仁
5,000,000元(含)~10,000,000元(不含)				黃洲杰
10,000,000元(含)~15,000,000元(不含)				
15,000,000元(含)~30,000,000元(不含)				
30,000,000元(含)~50,000,000元(不含)				
50,000,000元(含)~100,000,000元(不含)				
100,000,000元以上				
總計		8	8	8

註1：董事姓名應分別列示(法人股東應將法人股東名稱及代表人分別列示)，以彙總方式揭露各項給付金額。若董事兼任總經理或副總經理者應填列本表及下表(3-1)或(3-2)。

註2：係指最近年度董事之報酬(包括董事薪資、職務加給、離職金、各種獎金、獎勵金等等)。

註3：係指最近年度經董事會通過之派發之董事酬勞金額。

註4：係指最近年度董事之相關業務執行費用(包括車馬費、特支費、各種津貼、宿舍、配車等實物提供等等)。如提供房屋、汽車及其他交通工具或專屬個人之支出時，應揭露所提供資產之性質及成本、實際或按公平市價計算之租金、油資及其他給付。另如配有司機者，請附註說明公司給付該司機之相關報酬，但不計入酬金。

註5：係指最近年度董事兼任員工(包括兼任總經理、副總經理、其他經理人及員工)所領取包括薪資、職務加給、離職金、各種獎金、獎勵金、車馬費、特支費、各種津貼、宿舍、配車等實物提供等等。如提供房屋、汽車及其他交通工具或專屬個人之支出時，應揭露所提供

資產之性質及成本、實際或按公平市價計算之租金、油資及其他給付。另如配有司機者，請附註說明公司給付該司機之相關報酬，但不計入酬金。另依 IFRS 2「股份基礎給付」認列之薪資費用，包括取得員工認股權憑證、限制員工權利新股及參與現金增資認購股份等，亦應計入酬金。

註 6：係指最近年度董董事兼任員工（包括兼任總經理、副總經理、其他經理人及員工）取得員工酬勞（含股票及現金）者，應揭露最近年度經董事會通過分派員工酬勞金額，若無法預估者則按去年實際分派金額比例計算今年擬議分派金額，並另應填列附表一之三。

註 7：應揭露合併報告內所有公司(包括本公司)給付本公司董事各項酬金之總額。

註 8：本公司給付每位董事各項酬金總額，於所歸屬級距中揭露董事姓名。

註 9：應揭露合併報告內所有公司(包括本公司)給付本公司每位董事各項酬金總額，於所歸屬級距中揭露董事姓名。

註 10：稅後純益係指最近年度之稅後純益；已採用國際財務報導準則者，稅後純益係指最近年度個體或個別財務報告之稅後純益。

註 11：a.本欄應明確填列子公司董事領取來自子公司以外轉投資事業相關酬金金額。

b.公司董事如有領取來自子公司以外轉投資事業相關酬金者，應將公司董事於子公司以外轉投資事業所領取之酬金，併入酬金級距表之 I 欄，並將欄位名稱改為「所有轉投資事業」。

c.酬金係指本公司董事擔任子公司以外轉投資事業之董事、監察人或經理人等身分所領取之報酬、酬勞(包括員工、董事及監察人酬勞)及業務執行費用等相關酬金。

*本表所揭露酬金內含與所得稅法之所得概念不同，故本表目的係作為資訊揭露之用，不作課稅之用。

b) 總經理及副總經理之酬金

總經理及副總經理之酬金 (個別及彙總配合級距揭露姓名方式)

職稱	姓名	薪資(A) (註2)		退職退休金(B)		獎金及特支費等等(C) (註3)		員工酬勞金額(D) (註4)				A、B、C及D等四項總額占稅後純益之比例(註8)		有無領取來自子公司以外轉投資事業酬金(註9)
		本公司	財務報告內所有公司(註5)	本公司	財務報告內所有公司(註5)	本公司	財務報告內所有公司(註5)	本公司	財務報告內所有公司(註5)	現金金額	股票金額	現金金額	股票金額	
執行長	黃洲杰	7,982,800	7,982,800	268,608	268,608	1,377,716	1,377,716	0	0	0	0	171.45	171.45	30,000
	沈文義													

* 不論職稱，凡職位相當於總經理、副總經理者(例如：總裁、執行長、總監...等等)，均應予揭露。

單位：元/股

酬金級距表

給付本公司各個總經理及副總經理酬金級距	總經理及副總經理姓名	
	本公司(註6)	財務報告內所有公司(註7)E
低於2,000,000元		
2,000,000元(含)~5,000,000元(不含)	沈文義	沈文義
5,000,000元(含)~10,000,000元(不含)	黃洲杰	黃洲杰
10,000,000元(含)~15,000,000元(不含)		
15,000,000元(含)~30,000,000元(不含)		
30,000,000元(含)~50,000,000元(不含)		
50,000,000元(含)~100,000,000元(不含)		
100,000,000元以上		
總計	2	2

註1：總經理及副總經理姓名應分別列示，以彙總方式揭露各項給付金額。若董事兼任總經理或副總經理者應填列本表及上表(1-1)或(1-2)。

註2：係填列最近年度總經理及副總經理薪資、職務加給、離職金。

註3：係填列最近年度總經理及副總經理各種獎金、獎勵金、車馬費、特支費、各種津貼、宿舍、配車等實物提供及其他報酬金額。如提供房屋、汽車及其他交通工具或專屬個人之支出時，應揭露所提供資產之性質及成本、實際或按公平市價設算之租金、油資及其他給付。另如配有司機者，請附註說明公司給付該司機之相關報酬，但不計入酬金。另依 IFRS 2「股份基礎給付」認列之薪資費用，包括取得員工認股權憑證、限制員工權利新股及參與現金增資認購股份等，亦應計入酬金。

註4：係填列最近年度經董事會通過分派總經理及副總經理之員工酬勞金額(含股票及現金)，若無法預估者則按去年實際分派金額比例計算今年擬議分派金額，並另填列附表一之三。稅後純益係指最近年度之稅後純益；已採用國際財務報導準則者，稅後純益係指最近年度個體或個別財務報告之稅後純益。

註5：應揭露合併報告內所有公司(包括本公司)給付本公司總經理及副總經理各項酬金之總額。

註6：本公司給付每位總經理及副總經理各項酬金總額，於所歸屬級距中揭露總經理及副總經理姓名。

註7：應揭露合併報告內所有公司(包括本公司)給付本公司每位總經理及副總經理各項酬金總額，於所歸屬級距中揭露總經理及副總經理姓名。

註8：稅後純益係指最近年度之稅後純益；已採用國際財務報導準則者，稅後純益係指最近年度個體或個別財務報告之稅後純益。

註9：a.本欄應明確填列公司總經理及副總經理領取來自子公司以外轉投資事業相關酬金額。

b.公司總經理及副總經理如有領取來自子公司以外轉投資事業相關酬金者，應將公司總經理及副總經理於子公司以外轉投資事業所領取之酬金，併入酬金級距表E欄，並將欄位名稱改為「所有轉投資事業」。

c.酬金係指本公司總經理及副總經理擔任子公司以外轉投資事業之董事、監察人或經理人等身分所領取之報酬、酬勞（包括員工、董事及監察人酬勞）及業務執行費用等相關酬金。

* 本表所揭露酬金內容與所得稅法之所得概念不同，故本表的係作為資訊揭露之用，不作課稅之用。

c) 配發員工紅利之經理人姓名及配發情形

108年4月12日

	職稱	姓名	股票金額	現金金額	總計	總額占稅後純益之比例(%)
經理人	執行長	黃洲杰	-	-	-	-
	副總經理	沈文義				
	協理	林至信				
	協理	張洋				
	協理	蘇銘章				
	處長	鄭淑貞				

(六) 說明本公司及財務報告內所有公司於最近二年度支付本公司董事、總經理及副總經理酬金總額占稅後純益比例之分析，並說明給付酬金之政策、標準與組合、訂定酬金之程序及與經營績效之關聯性

一、本公司及財務報表內所有公司最近二年度支付本公司董事、總經理及副總經理酬金佔稅後純益(損)比例之分析：

職稱	106年度		107年度	
	金額	佔稅後純益(損)之比例	金額	佔稅後純益(損)之比例
董事 監察人 總經理及 副總經理	19,254 仟元	4.57%	12,296 仟元	218.95%

二、給付酬金之政策、標準與組合、訂定酬金之程序、與經營績效及未來風險之關聯性：

本公司依據公司章程規定，並參酌同業通常水準，支付董事酬金。經營團隊之酬金政策，係依照該職等於同業市場之薪資水準，加以各職責領域對公司經營暨個人之績效達成率，給與合理報酬。

三、 公司治理運作情形

(一) 董事會運作情形

107 年度第十屆董事會開會 5 次、第十一屆董事會開會 5 次，共計 10 次(A)，董事出席席情形如下：

職稱	姓名(註 1)	實際出(列)席次數 B	委託出席次數	實際出(列)席率(%)【B/A】(註 2)	備註
董事長	黃洲杰	10	0	100	改選連任
董事	詹文雄	9	1	90	改選連任
董事	遠見科技(股)公司代表人舒偉仁	10	0	100	改選連任
董事	林維民	10	0	100	改選連任
獨立董事	魏哲和	10	0	100	改選連任
獨立董事	黃則仁	10	0	100	改選連任
獨立董事	徐堯慶	10	0	100	改選連任

其他應記載事項：

一、董事會之運作如有下列情形之一者，應敘明董事會日期、期別、議案內容、所有獨立董事意見及公司對獨立董事意見之處理：

(一) 證券交易法第 14 條之 3 所列事項—

董事會	議案內容及後續處理	證交法§14-3所列事項	獨董持反對或保留意見
第十屆第二十七次董事會 107.01.31	1. 勤業眾信聯合會計師事務所內部調整更換簽證會計師討論案。	v	無
	獨立董事意見：無。		
	公司對獨立董事意見之處理：無。		
第十屆第三十次董事會 107.04.27	1. 審查董事(含獨立董事)候選人資格討論案。	v	無
	獨立董事意見：無。		
	公司對獨立董事意見之處理：無。		
決議結果： (一)本案因與各位董事有自身利害關係，進行個別表決，並請受審查之董事依法迴避不參與討論及表決。 (二)審查董事候選人黃洲杰先生資格部份，因與主席黃洲杰先生有自身利害關係，故依法迴避不參與討論及表決。經主席指示委由魏哲和獨立董事擔任代理主席。			

	(三)除依法迴避未參與討論及表決之董事外，本案經主席或代理主席徵詢其餘出席董事無異議後照案通過。				
第十一屆第一次董事會 107.06.11	1. 本公司第四屆『薪資報酬委員會成員』委任討論案。	v	無		
	獨立董事意見：無。				
	公司對獨立董事意見之處理：無。				
	決議結果： (一)本案因與獨立董事有自身利害關係，依法迴避不參與討論及表決。 (二)除依法迴避未參與討論及表決之獨立董事外，本案經主席徵詢其餘出席董事無異議後照案通過。				
第十一屆第二次董事會 107.07.26	1. 本公司對子公司「芯鼎科技股份有限公司」之原持有股份釋股及現金增資認股權轉讓予本公司全體股東討論案。	v	無		
	2. 本公司董事暨功能性委員會車馬費討論案。				
	3. 一〇六年度董事酬勞分配討論案。				
	獨立董事意見：無。				
	公司對獨立董事意見之處理：無。				
	決議結果： 1. 除依法進行利害關係迴避之詹文雄董事外，經主席徵詢其餘出席董事無異議後照案通過。 2. (一)除依法迴避未參與討論及表決之一般董事外，經代理主席徵詢全體出席獨立董事，就一般董事之車馬費無異議照案通過。 (二)除依法迴避未參與討論及表決之獨立董事外，經主席徵詢全體出席之一般董事，就獨立董事之車馬費無異議照案通過。 3. (一)除依法迴避未參與討論及表決之一般董事外，經代理主席徵詢全體出席獨立董事，就一般董事之酬勞無異議照案通過。 (二)除依法迴避未參與討論及表決之獨立董事外，經主席徵詢全體出席之一般董事，就獨立董事之酬勞無異議照案通過。				
第十一屆第四次董事會 107.11.12	1. 勤業眾信聯合會計師事務所內部調整更換簽證會計師討論案。	v	無		
	獨立董事意見：無。				
	公司對獨立董事意見之處理：無。				
	決議結果：經主席徵詢全體出席董事無異議後照案通過。				

第十一屆第五次董事會 107.12.26	1. 一〇八年度會計師委任暨獨立性評估討論案。	v	無
	獨立董事意見：無。		
	公司對獨立董事意見之處理：無。 決議結果：經主席徵詢全體出席董事無異議後照案通過。		

(二) 除前開事項外，其他經獨立董事反對或保留意見且有紀錄或書面聲明之董事會議決事項一無。

二、董事對利害關係議案迴避之執行情形，應敘明董事姓名、議案內容、應利益迴避原因以及參與表決情形—

(一) 一〇七年四月二十七日董事會討論「審查董事(含獨立董事)候選人資格案」：

1. 本案因與各位董事有自身利害關係，進行個別表決，並請受審查之董事依法迴避不參與討論及表決。
2. 審查董事候選人黃洲杰先生資格部份，因與主席黃洲杰先生有自身利害關係，故依法迴避不參與討論及表決。經主席指示委由魏哲和獨立董事擔任代理主席。
3. 除依法迴避未參與討論及表決之董事外，本案經主席或代理主席徵詢其餘出席董事無異議後照案通過。

(二) 一〇七年六月十一日董事會討論「本公司第四屆『薪資報酬委員會成員』委任案」：

1. 本案因與獨立董事有自身利害關係，依法迴避不參與討論及表決。
2. 除依法迴避未參與討論及表決之獨立董事外，本案經主席徵詢其餘出席董事無異議後照案通過。

(三) 一〇七年七月二十六日董事會討論「本公司對子公司「芯鼎科技股份有限公司」之原持有股份釋股及現金增資認股權轉讓予本公司全體股東討論案」：

除依法進行利害關係迴避之詹文雄董事外，經主席徵詢其餘出席董事無異議後照案通過。

(四) 一〇七年七月二十六日董事會討論「本公司董事暨功能性委員會車馬費案」：

1. 除依法迴避未參與討論及表決之一般董事外，經代理主席徵詢全體出席獨立董事，就一般董事之車馬費無異議照案通過。
2. 除依法迴避未參與討論及表決之獨立董事外，經主席徵詢全體出席之一般董事，就獨立董事之車馬費無異議照案通過。

(五) 一〇七年七月二十六日董事會討論「一〇六年度董事酬勞分配案」：

1. 除依法迴避未參與討論及表決之一般董事外，經代理主席徵詢全體出席獨立董事，就一般董事之酬勞無異議照案通過。
2. 除依法迴避未參與討論及表決之獨立董事外，經主席徵詢全體出席

之一般董事，就獨立董事之酬勞無異議照案通過。

三、當年度及最近年度加強董事會職能之目標（例如設立審計委員會、提昇資訊透明度等）與執行情形評估—

本公司已設置審計、薪酬等功能性委員會，依其職權審查相關議案並交由董事會決議，以健全監督功能及強化管理機能。董事會成員則持續參加公司治理主題相關之進修課程，充實新知並增進交流，以持續提升董事會職能。

註1：董事、監察人屬法人者，應揭露法人股東名稱及其代表人姓名。

註2：(1)年度終了日前有董事監察人離職者，應於備註欄註明離職日期，實際出(列)席率(%)則以其在職期間董事會開會次數及其實際出(列)席次數計算之。

(2)年度終了日前，如有董事監察人改選者，應將新、舊任董事監察人均予以填列，並於備註欄註明該董事監察人為舊任、新任或連任及改選日期。實際出(列)席率(%)則以其在職期間董事會開會次數及其實際出(列)席次數計算之。

(二) 審計委員會運作情形

107年度第一屆審計委員會開會5次、第二屆審計委員會開會4次，共計9次(A)，獨立董事出席情形如下：

職稱	姓名	實際出席次數(B)	委託出席次數	實際出席率(%)【B/A】 (註)	備註
獨立董事	魏哲和	8	1	88.89	
獨立董事	黃則仁	9	0	100.00	
獨立董事	徐堯慶	9	0	100.00	

其他應記載事項：

一、審計委員會之運作如有下列情形之一者，應敘明董事會日期、期別、議案內容、審計委員會決議結果以及公司對審計委員會意見之處理。

(一)證券交易法第14條之5所列事項。

(二)除前開事項外，其他未經審計委員會通過，而經全體董事三分之二以上同意之議決事項。

審計委員會	議案內容及後續處理	證交法§14-5所列事項	未經審計委員會通過，而經全體董事三分之二以上同意之議決事項
第一屆第二十五次審計委員會 107.01.31	1.勤業眾信聯合會計師事務所內部調整更換簽證會計師討論案。 審計委員會決議結果：審計委員會全體委員同意通過。 公司對審計委員會意見之處理：全體出席董事同意通過。	v	無

第一屆第二十六次審計委員會 107.03.14	1. 一〇六年度內部控制自行評估結果報告暨內部控制制度聲明書討論案。	v	無
	2. 一〇六年第四季預算執行狀況報告暨一〇六年度財務報表討論案。	v	無
	3. 一〇六年度合併財務報表討論案。	v	無
	審計委員會決議結果：審計委員會全體委員同意通過。		
	公司對審計委員會意見之處理：全體出席董事同意通過。		
第二屆第一次審計委員會 107.07.26	本公司對子公司「芯鼎科技股份有限公司」之原持有股份釋股及現金增資認股權轉讓予本公司全體股東討論案。	v	無
	審計委員會決議結果：審計委員會全體委員同意通過。		
	公司對審計委員會意見之處理：全體出席董事同意通過。		
第二屆第二次審計委員會 107.08.08	1. 一〇七年第二季預算執行狀況報告暨合併財務報表討論案。	v	無
	審計委員會決議結果：審計委員會全體委員同意通過。		
	公司對審計委員會意見之處理：全體出席董事同意通過。		
第二屆第三次審計委員會 107.11.12	1. 勤業眾信聯合會計師事務所內部調整更換簽證會計師討論案。	v	無
	審計委員會決議結果：審計委員會全體委員同意通過。		
	公司對審計委員會意見之處理：全體出席董事同意通過。		
第二屆第四次審計委員會 107.12.26	1. 一〇八年度會計師委任暨獨立性評估討論案。	v	無
	審計委員會決議結果：審計委員會全體委員同意通過。		
	公司對審計委員會意見之處理：全體出席董事同意通過。		

二、獨立董事對利害關係議案迴避之執行情形，應敘明獨立董事姓名、議案內容、應利益迴避原因以及參與表決情形：無。

三、獨立董事與內部稽核主管及會計師之溝通情形（應包括就公司財務、業務狀況進行溝通之事項、方式及結果等）：

1. 本公司會計師於一〇七年一月三十一日與獨立董事討論一〇六年度財務報告查核前風險評估事項；並分別於一〇七年三月十四日、一〇七年五月十四日、一〇七年八月八日及一〇七年十一月十二日針對一〇六年第四季及一〇七年第一到三季合併財務報告查核或核閱結果進行溝通會。
2. 本公司內部稽核主管定期與獨立董事報告內部稽核計劃執行情形及其追蹤

報告執行情形，對於稽核業務執行情形及成效皆已充分溝通。

3. 本公司獨立董事得隨時要求簽證會計師針對財務報表（含合併財務報表）查核結果及其他相關法令要求事項，向獨立董事進行報告與溝通。

四、(1). 審計委員會職責

本公司審計委員會由3名獨立董事組成，審計委員會旨在協助董事會履行其監督公司在執行有關會計、稽核、財務報導流程及財務控制上的品質和誠信度。

審計委員會於一〇七年度舉行了九次會議，審議的事項主要包括：

- 一、財務報表稽核及會計政策與程序
- 二、內部控制制度暨相關之政策與程序
- 三、重大之資產或衍生性商品交易
- 四、重大之資金貸與、背書或保證
- 五、法規遵循
- 六、涉及董事自身利害關係之事項
- 七、簽證會計師之委任、解任或報酬
- 八、簽證會計師資歷、獨立性評估
- 九、年度財務報告及半年度財務報告

(2). 審閱財務報告

董事會造具本公司民國一〇七年度營業報告書、財務報表及盈餘分派議案等，其中財務報表業經委託勤業眾信聯合會計師事務所查核完竣，並出具查核報告。上述營業報告書、財務報表及盈餘分派議案經本審計委員會查核，認為尚無不合。

(3). 委任簽證會計師

審計委員會被賦予監督簽證會計師事務所獨立性之職責，以確保財務報表的公正性。依據『公司法』第二十條及第二十九條暨『證券交易法』第十四條之五規定，會計師之委任需經審計委員會及董事會決議行之；本公司目前委任之簽證會計師為勤業眾信聯合會計師事務所黃裕峰會計師及林政治會計師。依據『上市上櫃公司治理實務守則』第二十九條規定，公司連續七年未更換會計師或其受有處分或有損及獨立性之情事者，應評估有無更換會計師之必要。黃裕峰會計師自一〇七年第四季起擔任本公司簽證會計師，林政治會計師自一〇五年第一季起擔任本公司簽證會計師，兩位會計師均未受有處分或有損及獨立性之情事。一〇七年十二月二十六日第二屆第四次審計委員會及一〇七年十二月二十六日第十一屆第五次董事會審議並通過繼續委任勤業眾信聯合會計師事務所黃裕峰會計師及林政治會計師查核本公司一〇八年度有關財務報表等項目。

(三) 公司治理運作情形及其與上市上櫃治理實務守則差異情形及原因

評估項目	運作情形(註1)		與上市上櫃公司治理實務守則差異情形及原因
	是	否	
一、公司是否依據「上市上櫃公司治理實務守則」訂定並揭露公司治理實務守則？	V	本公司及子公司凌通科技為建立良好公司治理制度，爰參酌「上市上櫃公司治理實務守則」規定，訂定本公司之「公司治理實務守則」，並已在公開資訊觀測站及公司網站揭露。其餘子公司目前雖尚未訂定公司治理實務守則，但其管理辦法之制定按照公司治理精神並依循主管機關等單位頒佈之法規，定期檢討修訂。	無重大差異情形
二、公司股權結構及股東權益 (一) 公司是否訂定內部作業程序處理股東建議、疑義、糾紛及訴訟事宜，並依程序實施？	V	(一) 本公司及子公司凌通科技、凌陽創新科技委由股務代理機構代為處理相關業務外，並依法架構完整的發言人制度。本公司及凌通科技並設置投資人關係專責人員負責處理股東建議及糾紛相關事宜。 未公開發行之子公司則設有股務專責人員妥善處理股東建議、疑義及糾紛事項。	無重大差異情形
(二) 公司是否掌握實際控制公司之主要股東及主要股東之最終控制者名單？	V	(二) 本公司及子公司凌通科技、凌陽創新科技透過股務代理機構，掌握及了解主要股東結構，並定期申報董事及經理人股權異動情形，以掌握主要股東及主要股東之最終控制者。其子公司每月月底定期檢視股東名冊，以掌握主要股東及主要股東之最終控制者。	無重大差異情形
(三) 公司是否建立、執行與關係企業間之風險控管及防火牆機制？	V	(三) 本公司及凌陽創新訂有『關係人交易處理辦法』，凌通科技訂有『集團企業及關係人交	無重大差異情形

評估項目	運作情形(註1)		與上市上櫃公司治理實務守則差異情形及原因
	是	否	
(四) 公司是否訂定內部規範，禁止公司內部人利用市場上未公開資訊買賣有價證券？	V	<p>『處理辦法』，其餘子公司亦訂有各項管理辦法，對於與關係企業之交易往來均有明確規範，以達風險控管機制。</p> <p>(四) 本公司及子公司凌通科技均已訂定『內部重大資訊揭露處理暨防範內線交易管理作業程序』及『誠信經營作業程序及行為指南』，並告知公司內部人嚴格遵循，禁止公司內部人利用市場上未公開資訊買賣有價證券。</p>	無重大差異情形
三、董事會之組成及職責 (一) 董事會是否就組成擬訂多元化方針及落實執行？	V	<p>(一) 1. 本公司『公司治理實務守則』第二十條(董事會整體應具備之能力)已明訂董事會成員組成考量多元化，除兼任公司經理人之董事不宜逾董事席次三分之一外，並就本身運作、營運型態及發展需求以擬訂適當之多元化方針。本公司董事會成員之提名與選任係遵照公司章程之規定，採用候選人提名制，除評估各候選人之學歷資格外，並遵守「董事選舉辦法」及「公司治理實務守則」，以確保董事成員之多元化及獨立性。</p> <p>2. 本公司現任董事會成員七席中： (1) 一般董事成員：具有清華大學電機工程研究所碩士、臺灣大學國際企業管理研究所碩士、暨南大學會計系學士、暨南大學財稅系經濟學博士等成員所組成。</p>	無重大差異情形

評估項目	運作情形(註1) 摘要說明		與上市上櫃公司治理實務 守則差異情形及原因
	是	否	
(二) 公司除依法設置薪資報酬委員會及審計委員會外，是否自願設置其他各類功能性委員會？		<p>(2)獨立董事成員：具有美國西雅圖華盛頓大學電機博士、台灣科技大學財務金融大研究所EMBA管理學碩士、美國康乃爾大學法律碩士等專業背景及專業技能等成員所組成。</p> <p>(3)長於領導、營運判斷、經營管理、危機處理且具有產業知識及國際市場觀者有黃洲杰、詹文雄、舒偉仁；曾擔任國科會主委者為魏哲和；長於財務會計稅務者有黃則仁及林維氏；長於法律事務者有徐堯慶。</p> <p>3. 本公司具有員工身份之董事佔比為14%，獨立董事佔比為43%。一位獨立董事任期年資在九年以上，其他二位獨立董事任期年資在三至五年。一位董事年齡在70歲以上，一位在60-69歲，五位在60歲以下。</p> <p>各子公司董事亦均在各領域具備不同專長，確實落實董事會成員多元化方針。</p> <p>(二) 本公司及凌通科技依法設置薪資報酬委員會及審計委員會，其餘公司治理運作，均由各部門依其職掌負責，其他功能性委員會之設置，未來將視實際需要設置之。</p> <p>其他子公司目前未設置薪資報酬委員會、審計</p>	無重大差異情形

評估項目	運作情形(註1)		與上市上櫃公司治理實務守則差異情形及原因
	是	否	
(三) 公司是否訂定董事會績效評估辦法及其評估方式，每年並定期進行績效評估？ (四) 公司是否定期評估簽證會計師獨立性？	V	<p>委員會及其他功能性委員會，未來將視公司實際需要設置之。</p> <p>(三) 本公司及子公司尚未訂定董事會績效評估辦法，但均不定期檢討董事會功能，未來將視法令環境、公司營運狀況及管理需求，評估訂定董事會績效評估辦法之可行性。</p> <p>(四) 本公司財務處一年一次自行評估簽證會計師之獨立性，經本公司財務處評估簽證會計師勤業眾信聯合會計師事務所黃裕峰會計師及林政治會計師均符合本公司獨立性評估標準(註2)，並經一〇七年十二月二十六日審計委員會及董事會決議通過。</p>	無重大差異情形 無重大差異情形
四、上市上櫃公司是否設置公司治理專(兼)職單位或人員負責公司治理相關事務(包括但不限於提供董事、監察人執行業務所需資料、依法辦理董事會及股東會之會議相關事宜、辦理公司登記及變更登記、製作董事會及股東會議事錄等)？	V	<p>本公司及子公司均指定董事長室負責公司治理相關事務，辦理董事會及股東會之會議相關事宜，並協助公司遵循董事會及股東會相關法令，提供董事執行業務所需之資料、與經營公司有之最新法規發展，以協助董事遵循法令。</p>	無重大差異情形

評估項目	運作情形(註1)		與上市上櫃公司治理實務守則差異情形及原因
	是	否	
五、公司是否建立與利害關係人(包括但不限於股東、員工、客戶及供應商等)溝通管道,及於公司網站設置利害關係人專區,並妥適回應利害關係人所關切之重要企業社會責任議題?	V	<p>本公司及各子公司與往來銀行、供應商、及其他本公司之利害關係人皆保持良好之關係,秉持誠信原則,提供充足之經營資訊,適當維護其應有之合法權益。</p> <p>本公司利害關係人關注議題及溝通方式如(註3)本公司及凌通科技已於公司網站設置利害關係人專區,其餘子公司亦於公司網站上提供詳細聯絡資料,利害關係人如有需要得隨時以電話、書信、傳真及電子郵件等方式聯繫。</p>	無重大差異情形
六、公司是否委任專業股務代理機構辦理股東會事務?	V	<p>本公司、凌通科技及凌陽創新科技委任中國信託商業銀行股務代理部辦理公司股東會事務。</p> <p>宏陽科技委任永豐金證券股份有限公司股務代理部辦理股東會事務。</p> <p>其他子公司設有股務專責人員妥善處理股東會各項事務。</p>	無重大差異情形
七、資訊公開	V	<p>(一) 本公司及凌通科技均架設中、英文網站設置專區揭露財務業務及公司治理資訊之情形。</p> <p>凌陽創新科技亦已架設中、英文網站,並設置專區揭露業務資訊,有關財務及公司治理資訊將視子公司規模再行揭露。</p> <p>(二) 本公司及子公司均設有英文網站。</p> <p>本公司、凌通科技、凌陽創新科技均指定專人負責相關資訊之蒐集及揭露,並設有發言人及代理發言人。</p>	無重大差異情形
(一) 公司是否架設網站,揭露財務業務及公司治理資訊?	V		無重大差異情形
(二) 公司是否採行其他資訊揭露之方式(如架設英文網站、指定專人負責公司資訊之蒐集及揭露、落實發言人制度、法人說明會過程	V		無重大差異情形

評估項目	運作情形(註1)		與上市上櫃公司治理實務 守則差異情形及原因
	是	否	
<p>設置公司網站等)？</p> <p>八、公司是否有其他有助於瞭解公司治理運作情形之重要資訊(包括但不限於員工權益、僱員關懷、投資者關係、供應商關係、利害關係人之權利、董事及監察人進修之情形、風險管理政策及風險衡量標準之執行情形、客戶政策之執行情形、公司為董事及監察人購買責任保險之情形等)？</p>	V	<p>摘要說明</p> <p>其他子公司均指定專人負責公司資訊之蒐集及揭露，目前尚未設有發言人。</p> <p>(一)員工權益：本公司及各子公司在勞基法及兩性工作平等法之規範及精神下，針對員工權益訂有各類管理辦法並遵循之。</p> <p>(二)員工關懷：本公司及各子公司各項管理規章均以員工利益為主，關心員工生活、福利，並訂有合理之薪資待遇。</p> <p>(三)投資者關係：本公司及各子公司均設有專責人員負責公司資訊蒐集、揭露及投資人之諮詢，與投資者維持良好關係。</p> <p>(四)供應商關係：本公司及各子公司與供應商均有良好的供應關係，達到整體生產成本最佳化。</p> <p>(五)利害關係人之權利：本公司及各子公司與利害關係人保持良好之溝通管道，並尊重且維護其合法之權益。</p> <p>(六)董事及監察人進修之情形：本公司及各子公司鼓勵董事參加持續進修之課程。本公司並將董事取得課程證書公告於公開資訊觀測站。</p> <p>(七)風險管理政策及風險衡量標準之執行情形：本公司及各子公司依法訂定內部規章，進行各種風險管理及評估。</p> <p>(八)客戶政策之執行情形：本公司及各子公司與客戶均維持良好關係，並依據各內部管理辦法以</p>	<p>無重大差異情形</p>

評估項目	運作情形(註1)		與上市上櫃公司治理實務守則差異情形及原因
	是	否	
		<p>提供客戶服務,並以「為客戶提供最好的服務」為公司重要之經營理念。</p> <p>(九)公司為董事及監察人購買責任保險,本公司保單承保範圍並涵蓋各子公司之董監察人。</p>	
<p>九、請就臺灣證券交易所股份有限公司公司治理中心最近年度發布之公司治理評鑑結果說明已改善情形,及就尚未改善者提出優先加強事項與措施:</p> <p>本公司一〇七年度之改善情形如下:</p> <p>(1)本公司已訂定董事會成員多元化之政策,並將多元化政策落實情形揭露於年報及公司網站。</p> <p>(2)本公司已設置推動企業社會責任及企業誠信經營專(兼)職單位,並於年報及公司網站說明設置單位之運作及執行情形,且每年十二月定期向董事會報告。</p> <p>(3)本公司年報及網站已揭露員工工作環境與人身安全之保護措施與其實施情形。</p> <p>另尚未改善部分,將積極研擬改善中。</p>			

註1:運作情形不論勾選「是」或「否」,均應於摘要說明欄位敘明。

註 2：本公司會計師獨立性評估標準如下：

評估項目	評估結果	是否符合獨立性
1. 會計師是否與本公司有直接或重大間接財務利益關係	否	符合
2. 會計師是否與本公司或本公司董事有融資或保證行為	否	符合
3. 會計師是否與本公司有密切之商業關係及潛在僱傭關係	否	符合
4. 會計師及其審計小組成員目前或最近二年是否在本公司擔任董事、經理人或對審計工作有重大影響之職務	否	符合
5. 會計師是否有對本公司提供可能直接影響審計工作的非審計服務項目	否	符合
6. 會計師是否有仲介本公司所發行之股票或其他證券	否	符合
7. 會計師是否有擔任本公司之辯護人或代表本公司協調與其他第三人間發生的衝突	否	符合
8. 會計師是否與本公司之董事、經理人或對審計案件有重大影響職務之人員有親屬關係	否	符合

註3：本公司利害關係人關注議題及溝通方式：

利害關係人	關注事項	溝通途徑	溝通頻率	相關紀錄
員工	薪資、福利、教育訓練、職業健康與安全	員工溝通會	每半年 1 次	會議記錄
		高階主管信箱	不定期	E-mail
		職工福利委員會	不定期	公告
		勞工退休準備金監督委員會	每季 1 次	會議記錄
客戶	客戶訴願 客戶滿意 產品品質及有害物質要求	內部宣導：E-mail、海報、電子佈告欄	不定期	E-mail、海報、公告
		員工績效面談	每年 2 次	績效與前程發展分析表
		客訴不良品分析	依客訴案件	Notes/ 品保處/客戶訴願系統
		客戶滿意度調查	每年 2 次	Notes/ 品保處/客戶滿意度調查系統
代理商	不良品季度清點 綠色產品要求	郵件	不定期	外來文件管制
		不良品季度清點	每季	Notes/ 品保處/客戶訴願系統
外包廠	供應商管理辦法	GPM 系統	報告期限更新，新產品發布，新規範要求	GPM 系統
		供應商管理辦法	當新外包廠加入本公司供應時	Notes/ 品保處/稽核管理系統
供應商	儀器校驗	外包廠考核：針對既有外包廠品質/環境考核	每年舉行 1 次	Notes/ 品保處/稽核管理系統
		年度校驗計畫	每月依排程	Notes/ 品保處/儀器校驗管理系統
政府機關	法令遵循 綠色環保法規遵循 技術交流	公文往返	不定期	公文
		官方網站公告	不定期	網站下載
		會議、E-mail	不定期	E-mail、海報

(四)

公司薪酬委員會之組成、職責及運作情形：

(1) 薪資報酬委員會成員資料

身份別 (註1)	姓名	條件	是否具有五年以上工作經驗 及下列專業資格	符合獨立性情形 (註2)								備註	
				1	2	3	4	5	6	7	8		
獨立董事	魏哲和	和	V	V	V	V	V	V	V	V	V	1	兼任其他公開公司薪資報酬委員會成員家數
獨立董事	黃則仁	仁	V	V	V	V	V	V	V	V	V	2	
獨立董事	徐堯慶	慶	V	V	V	V	V	V	V	V	V	0	

註1：身分別請填列係為董事、獨立董事或其他。

註2：各成員於選任前二年及任職期間符合下述各條件者，請於各條件代號下方空格中打“V”。

(1) 非為公司或其關係企業之受僱人。

(2) 非為公司或其關係企業之董事、監察人。但如為公司或其母公司、子公司依本法或當地國法令設置之獨立董事者，不在此限。

(3) 非本人及其配偶、未成年子女或以他人名義持有公司已發行股份總額百分之十以上或持股前十名之自然人股東。

- (4) 非前三款所列人員之配偶、二親等以內親屬或三親等以內直系血親。
- (5) 非直接持有公司已發行股份總額百分之五以上法人股東之董事、監察人或受僱人，或持股前五名法人股東之董事、監察人或受僱人。
- (6) 非與公司有財務或業務往來之特定公司或機構之董事（理事）、監察人（監事）、經理人或持股百分之五以上股東。
- (7) 非為公司或其關係企業提供商務、法務、財務、會計等服務或諮詢之專業人士、獨資、合夥、公司或機構之企業主、合夥人、董事（理事）、監察人（監事）、經理人及其配偶。
- (8) 未有公司法第 30 條各款情事之一。

(2) 薪資報酬委員會運作情形資訊

一、本公司之薪資報酬委員會委員計 3 人。

二、本屆委員任期：107 年 06 月 11 日至 110 年 06 月 10 日，107 年度第三屆薪資報酬委員會開會 2 次、第四屆薪資報酬委員會開會 1 次，共計 3 次(A)，委員資格及出席情形如下：

職稱	姓名	實際出席次數(B)	委託出席次數	實際出席率(%)(B/A)(註)	備註
召集人	魏哲和	3	0	100	
委員	黃則仁	3	0	100	
委員	徐堯慶	3	0	100	

其他應記載事項：

- 一、董事會如不採納或修正薪資報酬委員會之建議，應敘明董事會日期、期別、議案內容、董事會決議結果以及公司對薪資報酬委員會意見之處理(如董事會通過之薪資報酬優於薪資報酬委員會之建議，應敘明其差異情形及原因)；董事會採納且未修正薪資報酬委員會之建議。
- 二、薪資報酬委員會之議決事項，如成員有反對或保留意見且有紀錄或書面聲明者，應敘明薪資報酬委員會日期、期別、議案內容、所有成員意見及對成員意見之處理；薪酬委員會之成員皆一致同意薪酬委員會之決議事項，無反對或保留意見。
- 三、最近一年開會日期、議案內容、決議結果以及公司對薪資報酬委員會意見之處理：

薪資報酬委員會	議案內容及後續處理	決議結果	公司對薪資報酬委員會意見之處理
第三屆 第十三次 107.01.23	1. 一〇六年度經理人年終獎金發放討論案。 2. 一〇七年度全公司薪酬暨經理人薪酬規則討論案。	委員會全體成員同意通過。	董事會由全體董事同意通過。
第三屆 第十四次 107.03.06	1. 本公司一〇六年度員工酬勞及董事酬勞分派情形討論案。	委員會全體成員同意通過。	董事會由全體董事同意通過。
第四屆 第一次 107.07.17	1. 本公司董事暨功能性委員會車馬費討論案。 2. 一〇六年度董事酬勞分配討論案。 3. 一〇七年度全公司調薪暨經理人調薪討論案。	除依法迴避未參與討論及表決委員外，其餘委員均予以通過。	除依法迴避未參與討論及表決董事外，其餘董事均予以通過。

註：
(1) 年度終了日前有薪資報酬委員會成員離職者，應於備註欄註明離職日期，實際出席率(%)則以其在職期間薪資報酬委員會開會次數及其實際出席次數計算之。
(2) 年度終了日前，有薪資報酬委員會改選者，應將新、舊任薪資報酬委員會成員均予以填列，並於備註欄註明該成員為舊任、新任或連任及改選日期。實際出席率(%)則以其在職期間薪資報酬委員會開會次數及其實際出席次數計算之。

(五) 履行社會責任情形(公司對環保、社區參與、社會貢獻、社會服務、社會公益、消費者權益、人權、安全衛生與其他社會責任活動所採行之制度與措施及履行情形)：

評估項目	運作情形(註1)		與上市上櫃公司企業社會責任實守則差異情形及原因
	是	否	
一、落實公司治理 (一) 公司是否訂定企業社會責任政策或制度，以及檢討實施成效？	V	(一) 本公司已訂定『企業社會責任實守則』，隨時檢討其實施成效及持續改進，並定期發布企業社會責任報告書，及每年最後一次董事會議時向董事會呈報當年度成果。各子公司雖未訂定企業社會責任政策，但仍持續實踐企業社會責任，未來亦會視情況訂定相關政策。	無重大差異情形
(二) 公司是否定期舉辦社會責任教育訓練？	V	(二) 本公司定期舉辦履行企業社會責任之教育訓練。 各子公司尚無定期舉辦員工社會責任教育訓練，惟依推動企業社會責任相關核心工作人員安排外部的社會企業責任教育訓練，訓練頻率依照人員異動、專業分工以及標準改版頻率而定，於日常業務中亦嚴格要求員工遵守相關規定及道德規範，以期達到企業社會責任落實之目標。	無重大差異情形
(三) 公司是否設置推動企業社會責任專(兼)職單位，並由董事會授權高階管理階層處理，及向董事會報告處理情形？	V	(三) 本公司為健全企業社會責任之管理，本公司設置推動企業社會責任之兼職單位，負責企業社會責任政策、制度或相關管理方針及具體推動計畫之提出及執行，並定期向董事會報告。本公司最近次向董事會報告時間為	無重大差異情形

評估項目	運作情形(註1)		與上市上櫃公司企業社會責任實務守則差異情形及原因
	是	否	
(四) 公司是否訂定合理薪資報酬政策，並將員工績效考核制度與企業社會責任政策結合，及設立明確有效之獎勵與懲戒制度？	V	<p>一〇七年十二月二十六日董事會。各子公司雖未設置推動社會責任專(兼)職單位，但在環保及相關社會責任活動皆不遺餘力。</p> <p>(四)本公司及各子公司已訂定合理薪資報酬政策，配合員工績效考核制度以明確有效落實獎勵及懲戒制度。</p>	無重大差異情形
<p>二、發展永續環境</p> <p>(一) 公司是否致力於提升各項資源之利用效率，並使用對環境負荷衝擊低之再生材料？</p>	V	<p>(一) 本公司及各子公司遵守相關環保法令，積極響應資源回收並分類，並採購各種高效節能設備以提升各項能、資源使用效率，另推動使用各項再生物料，以減少對環境之衝擊。同時也傳達給員工節能減碳相關的觀念，並實施教育訓練以達到全員環保的目標。</p> <p>(二) 本公司及各子公司重視環境管理，目前本公司已通過ISO14001、ISO45001及TOSHMS環保及職安衛管理系統認證，並以優於法令規定之標準雇用合格之管理專責人員。本公司及凌通科技各有一位合格甲種職業安全衛生業務主管，一位合格職業安全</p>	無重大差異情形
(二) 公司是否依其產業特性建立合適之環境管理制度？	V		無重大差異情形

評估項目	運作情形(註1)		與上市上櫃公司企業社會責任實務守則差異情形及原因
	是	否	
(三) 公司是否注意氣候變遷對營運活動之影響，並執行溫室氣體盤查、制定公司節能減碳及溫室氣體減量策略？	V	<p>理師及職業安全衛生管理員。本公司及各子公司均宣導無紙化作業及使用省電燈具及省水用具，並積極推動各項減廢活動，減少對環境之影響，並使用環保新冷媒，避免臭氧層破壞，同時執行隨手關燈、節約用水的政策。</p> <p>(三) 本公司每年進行溫室氣體盤查，本公司及各子公司中央空調均由專人管控，在溫度未達一定高溫前減量使用，並使用智能控制系統及變頻裝置以有效管控空調用量，能即時偵測環境需求並自動調整空調用量，避免不必要浪費。另裝設電力效率自動控制設備，隨時監測電能使用狀況，以提升電能使用效率，減少電能消耗，以達到節能減碳及溫室氣體減量的策略目標。</p>	無重大差異情形
三、維護社會公益	V	(一) 本公司及各子公司遵守勞動相關法令，並訂定相關工作規則，從優保障員工權益，並提供資訊使員工了解其權益。	無重大差異情形
(一) 公司是否依照相關法規及國際人權公約，制定相關之管理政策與程序？	V	(二) 本公司、凌通科技及凌陽創新訂有「員工申訴辦法」明訂申訴方式及處理程序，建置員工申訴機制及溝通管道，以維護員工	無重大差異情形
(二) 公司是否建置員工申訴機制及管道，並妥適處理？	V		無重大差異情形

評估項目	運作情形(註1)		與上市上櫃公司企業社會責任實踐守則差異情形及原因
	是	否	
(三) 公司是否提供員工安全與健康之工作環境,並對員工定期實施安全與健康教育?	V	其餘子公司透過勞資會議召開、員工溝通會協調,並設立線上的意見交流管道,瞭解勞資雙方想法,創造雙贏局面。 (三)本公司及各子公司提供優於職業安全衛生法令規範之設施及環境。依法設置專責組織及人員,實施環境安全衛生管理相關事宜,並通過 ISO14001、ISO45001 及 TOSHMS 環境及職業安全衛生管理系統。作業場所定期自動檢查,確保員工、環境及設備之安全。並提供優於法令規定之定期健康檢查。提供員工職涯發展良好環境,提供多種教育訓練與培訓計畫。 (四)本公司及各子公司定期辦理各項員工滿意度調查及員工溝通會,了解同仁對公司政策的認同與理解程度。 (五)本公司及各子公司人資部針對同仁職涯發展訂有完整的培訓計畫,務求同仁能在既有的崗位上執行勤務,同時進修取得晉升時必要之技能。 (六)本公司及各子公司訂有客戶服務管理程序及客戶訴願相關處理辦法,有效處理客戶抱怨及提供及時之服務。 (七)本公司及各子公司對產品與服務之行銷及標示,均遵循本公司客戶及供應商當地之相關法規及國際準則。	無重大差異情形
(四) 公司是否建立員工定期溝通之機制,並以合理方式通知對員工可能造成重大影響之營運變動?	V		無重大差異情形
(五) 公司是否為員工建立有效之職涯能力發展培訓計畫?	V		無重大差異情形
(六) 公司是否研發、採購、生產、作業及服務流程等制定相關保護消費者權益政策及申訴程序?	V		無重大差異情形
(七) 對產品與服務之行銷及標示,公司是否遵循相關法規及國際準則?	V		無重大差異情形

評估項目	運作情形(註1)		與上市上櫃公司企業社會責任實務守則差異情形及原因
	是	否	
(八) 公司與供應商來往前，是否評估供應商過去有無影響環境與社會之紀錄？	是		無重大差異情形
	否		
(九) 公司與其主要供應商之契約是否包含供應商如涉及違反其企業社會責任政策，且對環境與社會有顯著影響時，得隨時終止或解除契約之條款？	是		無重大差異情形
	否		
四、加強資訊揭露 (一) 公司是否於其網站及公開資訊觀測站等處揭露具攸關性及可靠性之企業社會責任	是		無重大差異情形

運作情形(註1)

摘要說明(註2)

(八) 本公司及各子公司應先選擇具有環境責任的供應商，並訂有相關管理辦法並定期實施稽核。

(九) 本公司所有供應商均應遵守本公司誠實政策，不收禮金、回扣，並禁止不常規之關際人交易，若有違背即斷絕往來，以求最合理報價、最佳品質，及最好的服務，達到公司與供應商共同致力提升企業責任的目的。

凌通科技與供應商所簽署之契約中，並未明訂若發現有違反社會責任，或是其他對社會有顯著不良影響之情形時，本公司可終止或解除合約之條款，但明訂本公司有需要時，供應商應配合簽署環保及社會責任承諾書之條款。

凌通創新科技及景相科技未來與主要供應商簽訂或更新契約時，會視實際需要將內容包含遵守雙方之企業社會責任政策，及供應商如涉及違反政策，且對供應來源社區之環境與社會造成顯著影響時，得隨時終止或解除契約之條款。

本公司、凌通科技及凌通創新於股東年報中揭露履行社會責任之資訊，並將年報上傳於公

評估項目	運作情形(註1)		與上市上櫃公司企業社會責任實務守則差異情形及原因
	是	否	
任相關資訊?	資訊觀測站；另可透過公司網站連結至公開資訊觀測站查詢相關資訊。		
五、公司如依據「上市上櫃公司企業社會責任實務守則」訂有本身之企業社會責任守則者，請敘明其運作與所訂守則之差異情形；本公司已訂定「企業社會責任守則」，對於相關議題如永續經營、環境保護、員工權益、社會公益以及相關資訊揭露，皆有內部制度規範之。	各子公司尚未明訂企業社會責任政策，但相關議題如永續經營、環境保護、員工權益、社會公益以及相關資訊揭露，皆有內部制度規範之。		
六、其他有助於瞭解企業社會責任運作情形之重要資訊：	為履行企業社會責任，本公司及各子公司已訂定相關對環保、社會貢獻、社會服務、社會公益、消費者權益、人權、安全衛生與其他社會責任活動盡一份心力。		
	<p>1. 本公司及各子公司為專業 IC 設計公司，以 IC 研發及設計為主，係屬無污染產業，未有環境汙染之情事。</p> <p>2. 本公司及各子公司不定期積極參與有關社會公益之相關活動。</p> <p>3. 基於專業服務之理念，本公司及各子公司已訂定相關客訴之執行方針，以力求最快速解決客戶提出之問題。</p> <p>4. 本公司及各子公司係依據「勞動基準法」等勞工相關法令管理公司員工，並由專人處理員工之工作事宜，以保障其基本權益。</p> <p>5. 本公司及各子公司係參照職業安全衛生有關法令，辦理安全衛生工作，以保障工作者衛生安全。</p> <p>6. 本公司通過 ISO45001 國際職業安全健康管理系統及 TOSHMS 臺灣職業安全衛生管理系統，落實職場及工作者健康及安全照護。</p>		

註1：運作情形不論勾選「是」或「否」，均應於摘要說明欄位敘明。

註2：公司已編製企業社會責任報告書者，摘要說明得以註明查閱企業社會責任報告書方式及索引頁次替代之。

(六) 公司履行誠信經營情形及採行措施：

落實誠信經營情形

評估項目	運作情形(註1)		與上市上櫃公司誠信經營守則差異情形及原因	
	是	否		摘要說明
<p>一、訂定誠信經營政策及方案</p> <p>(一) 公司是否於規章及對外文件中明示誠信經營之政策、作法，以及董事會與管理階層積極落實經營政策之承諾？</p>	V		<p>(一) 本公司及凌通科技訂有『誠信經營作業程序及行為指南』，以作為明示誠信經營之政策、作法，以及董事會及管理階層積極落實經營政策之承諾。本公司及凌通科技亦將『誠信經營作業程序及行為指南』及其相關規範，於公開資訊觀測站及本公司網站公開揭露。</p>	無重大差異情形
<p>(二) 公司是否訂定防範不誠信行為方案，並於各方案內明定作業程序、行為指南、違規之懲戒及申訴制度，且落實執行？</p>	V		<p>其餘子公司秉持著「誠信」、「創意」、「品質」、「服務」的經營理念，制定公司內部各項管理制度及辦法，落實執行並不定期檢討。</p> <p>(二) 本公司及凌通科技分別訂有「檢舉制度」、「員工道德行為準則」、「董事及經理人道德行為準則」、「檢舉非法與不道德或不誠信行為案件之處理辦法」及「誠信經營作業程序暨行為指南」，明定防範不誠信行為之相關作業程序及行為指南，為使同仁時常保持對於誠信行為的認識，本公司除將從業道德相關規範的規章文件公布在公司內部網站供同仁隨時查詢外，另透過教育課程方式</p>	無重大差異情形

評估項目	運作情形(註1)		與上市上櫃公司誠信經營守則差異情形及原因
	是	否	
(三) 公司是否對「上市上櫃公司誠信經營守則」第七條第二項各款或其他營業範圍內具較高不誠信行為風險之營業活動，採行防範措施？	V	<p>對新進同仁進行相關宣導。</p> <p>對於任何可疑為違反從業道德之行為，經確認屬實之個案，對於違反者將採取包含如終止僱傭或業務往來關係等嚴厲懲戒措施，並適時採取法律行動。</p> <p>子公司之「工作規則」訂有禁止不誠信行為，對於違反規定之懲處及申訴制度。</p> <p>(三) 本公司及凌通科技訂有「誠信經營作業程序暨行為指南」，明訂禁止提供或收受不正當利益。本公司並訂有『檢舉制度』，凌通官網設置線上『舉報系統』，鼓勵舉報任何非法或違反道德行為準則或誠信經營守則之行為。此外，本公司尚要求職務上敏感度較高之行管、生產中心、業務及資訊單位同仁簽署「廉潔承諾書」；與客戶簽訂年度經銷合約時，一併簽訂「誠信行為聲明書」；依年度交易金額定義相關供應商簽訂「誠信行為聲明書」。</p> <p>其餘子公司已於「工作規則」中，明訂員工誠信行為之檢舉及懲戒制度，並透過內控制度有效的執行，以降低不誠信行為的風險，以收防範之效。</p>	無重大差異情形
二、落實誠信經營			

評估項目	運作情形(註1)		與上市上櫃公司誠信經營守則差異情形及原因
	是	否	
(一) 公司是否評估往來對象之誠信紀錄，並於其與往來交易對象簽訂之契約中明訂誠信行為條款？	V	(一) 本公司及凌通科技「誠信經營作業程序暨行為指南」中明訂契約必要時應充分瞭解對方之誠信經營狀況，並將本公司自一〇一六年起與客戶簽訂年度經銷商合約時，一併簽訂「誠信行為聲明書」；依年度交易金額定義相關供應商亦簽訂「誠信行為聲明書」。其餘子公司藉由客戶信用額度評核及供應商管理作業，審慎評估往來對象之合法性，以避免不誠信的商業活動。	無重大差異情形
(二) 公司是否設置隸屬董事會之推動企業誠信經營專(兼)職單位，並定期向董事會報告其執行情形？	V	(二) 本公司及凌通科技為健全誠信經營之管理，指定董事長室為推動企業誠信經營專責單位，負責制定並推動誠信經營政策與防範方案。專責單位每年定期於十二月向董事會報告執行情形。	無重大差異情形
(三) 公司是否制定防止利益衝突政策、提供適當陳述管道，並落實執行？	V	(三) 本公司及各子公司員工與管理階層之溝通管道暢通，如有發現任何問題，皆能向管理階層反應。除此之外，負責誠信經營相關事務之部門皆依其職責依法辦理相關事務，防止利益衝突及提供適當陳述管道運作情形。	無重大差異情形
(四) 公司是否為落實誠信經營已建立有效的會計制度、內部控制制度，並由內部稽核單位定期	V	(四) 本公司、凌通科技及凌陽創新已建立有效之會計制度及內部控制制度	無重大差異情形

評估項目	運作情形(註1)		與上市上櫃公司誠信經營守則差異情形及原因
	是	否	
<p>查核，或委託會計師執行查核？</p> <p>(五) 公司是否定期舉辦誠信經營之內、外部之教育訓練？</p>	是	<p>度，內部稽核人員定期檢查內部控制制度之執行情形，並透過自行檢查制度之執行，以確保內部控制制度有效性，作為出具內部控制制度聲明書之依據，並提報董事會通過。母公司對於子公司已依風險分析編製年度稽核計劃並執行之。</p> <p>(五) 本公司及凌通科技訂有『誠信經營作業程序及行為指南』，內建誠信經營於企業文化中，並不時於各會議中宣導。亦於內部公告向公司員工宣導誠信經營作業程序及行為指南，落實公司以誠信為基礎的核心價值觀及經營理念。</p> <p>本公司一〇七年度向新進同仁宣導公司誠信政策並進行測驗，共計有 46 筆訓練記錄。其餘子公司則於日常業務中落實機會教育，日後將依公司實務狀況斟酌舉辦教育訓練。</p>	無重大差異情形
<p>三、公司檢舉制度之運作情形</p> <p>(一) 公司是否訂定具體檢舉及獎勵制度，並建立便利檢舉管道，及針對被檢舉對象指派適當之受理專責人員？</p>	是	<p>(一) 本公司訂有『檢舉制度』，凌通科技訂有『檢舉非法與不道德或不誠信行為案件之處理辦法』，其餘子公司均訂有『員工申訴辦法』，本公司及子公司均指派適當之受理負責人處理，作為員工檢舉時的便利檢舉管道。</p>	無重大差異情形

評估項目	運作情形(註1)		與上市上櫃公司誠信經營守則差異情形及原因
	是	否	
(二) 公司是否訂定受理檢舉事項之調查標準作業程序及相關保密機制？	V	(二) 本公司及各子公司均訂有相關檢舉及申訴辦法，內登明訂檢舉之作業程序及相關保密原則。	無重大差異情形
(三) 公司是否採取保護檢舉人不因檢舉而遭受不當處置之措施？	V	(三) 本公司及各子公司之相關檢舉及申訴辦法中明訂保護檢舉人之作業程序。	無重大差異情形
四、加強資訊揭露 (一) 公司是否於其網站及公開資訊觀測站，揭露其所訂誠信經營守則內容及推動成效？	V	本公司及凌通科技已於公司內部網站放置誠信經營相關規範，以供同仁隨時查詢。本公司對外網站及公開資訊觀測站放置的年報，及企業社會責任報告中，亦詳盡揭露誠信經營之相關政策要求及資訊。	無重大差異情形
五、公司如依據「上市上櫃公司誠信經營守則」訂有本身之誠信經營原則辦理。		本公司如依據「上市上櫃公司誠信經營守則」訂有本身之誠信經營原則辦理。	無重大差異情形
六、其他有助於瞭解公司誠信經營運作情形之重要資訊：(如公司檢討修正其訂定之誠信經營守則等情形)		本公司及各子公司以誠信為根本，務求全體員工秉持誠信精神，對投資人、客戶和社會負責。本公司設有申訴、檢舉信箱，員工如發現任何違反誠信原則或危害公司聲譽之事，可透過網路申訴或檢舉。此外，本公司及各子公司與相關廠商及合作對象多為長期合作，並明訂契約，設置相關專職人員參與，維繫長期穩健合作關係。	無重大差異情形

註1：運作情形不論勾選「是」或「否」，均應於摘要說明欄位敘明。

(七) 訂定公司治理守則及相關規章：(公司如有訂定公司治理守則及相關規章者，應揭露其查詢方式)

本公司訂有「公司治理實務守則」，針對保障股東權益、強化董事會職能、尊重利害關係人權益、提升資訊透明度等皆有相關規範，亦針對臺灣證券交易所股份有限公司辦理之公司治理評鑑逐一檢視評量指標之實際施行情形，期能協助公司逐步建置良好的公司治理制度，以提昇公司治理運作成效。有關本公司公司治理運作情形，請參閱本報「參、公司治理報告 三、公司治理運作情形(第21-50頁)」，有關本公司「公司治理實務守則」，請至本公司網站查詢。

(八) **其他足以增進對公司治理運作之情形：無。**

(九) 內部控制制度執行狀況應揭露事項

a) 內部控制聲明書

凌陽科技股份有限公司

內部控制制度聲明書

日期：108年3月20日

本公司民國107年度之內部控制制度，依據自行評估的結果，謹聲明如下：

- 一、本公司確知建立、實施和維護內部控制制度係本公司董事會及經理人之責任，本公司業已建立此一制度。其目的係在對營運之效果及效率(含獲利、績效及保障資產安全等)、報導具可靠性、及時性、透明性及符合相關規範暨相關法令規章之遵循等目標的達成，提供合理的確保。
- 二、內部控制制度有其先天限制，不論設計如何完善，有效之內部控制制度亦僅能對上述三項目標之達成提供合理的確保；而且，由於環境、情況之改變，內部控制制度之有效性可能隨之改變。惟本公司之內部控制制度設有自我監督之機制，缺失一經辨認，本公司即採取更正之行動。
- 三、本公司係依據「公開發行公司建立內部控制制度處理準則」(以下簡稱「處理準則」)規定之內部控制制度有效性之判斷項目，判斷內部控制制度之設計及執行是否有效。該「處理準則」所採用之內部控制制度判斷項目，係為依管理控制之過程，將內部控制制度劃分為五個組成要素：1.控制環境，2.風險評估，3.控制作業，4.資訊與溝通，及5.監督作業。每個組成要素又包括若干項目。前述項目請參見「處理準則」之規定。
- 四、本公司業已採用上述內部控制制度判斷項目，檢查內部控制制度之設計及執行的有效性。
- 五、本公司基於前項評估結果，認為本公司於民國107年12月31日的內部控制制度(含對子公司之監督與管理)，包括瞭解營運之效果及效率目標達成之程度、報導係屬可靠、及時、透明及符合相關規範暨相關法令規章之遵循有關的內部控制制度等之設計及執行係屬有效，其能合理確保上述目標之達成。
- 六、本聲明書將成為本公司年報及公開說明書之主要內容，並對外公開。上述公開之內容如有虛偽、隱匿等不法情事，將涉及證券交易法第二十條、第三十二條、第一百七十一條及第一百七十四條等之法律責任。
- 七、本聲明書業經本公司民國108年3月20日董事會通過，出席董事七人中，無反對意見，均同意本聲明書之內容，併此聲明。

凌陽科技股份有限公司
董事長兼執行長

黃洲杰



- (十) 委託會計師專案審查內部控制制度者，應揭露會計師審查報告：不適用。
- (十一) 最近年度及截至年報刊印日止公司及其內部人員依法被處罰、公司對其內部人員違反內部控制制度規定之處罰、主要缺失與改善情形：無。
- (十二) 最近年度及截至年報刊印日止，股東會及董事會之重要決議

一〇七年股東會決議事項執行情形			
日期	決議單位	決議事項及執行情形	
107.06.11	股東常會	<p>1. 承認本公司一〇六年度營業報告書及財務報表案。 執行情形：相關表冊已依公司法等相關法令規定向主管機關辦理備查及公告申報。</p> <p>2. 承認本公司一〇六年度盈餘分派案。 執行情形：訂定 107 年 07 月 19 日為除息基準日，107 年 08 月 09 日為發放日(每股分配現金股利 0.5533 元)</p> <p>3. 通過辦理資本公積配發現金案。 執行情形：訂定 107 年 07 月 19 日為配發基準日，107 年 08 月 09 日為發放日(每股配發資本公積 0.1467 元)</p> <p>4. 選舉第十一屆董事案。 執行情形： 董事當選人：黃洲杰、詹文雄、遠見科技(股)公司、林維民。 獨立董事當選人：魏哲和、黃則仁、徐堯慶。 當選名單並於 107 年 6 月 11 日公告於公開資訊觀測站。 執行情形：已於 107 年 6 月 25 日獲科技部新竹科學園區管理局准予登記並公告於公司網站。</p> <p>5. 通過解除本公司新任董事競業之限制案。 執行情形：自股東會決議後生效。</p>	
107.09.12	第一次股東臨時會	<p>1. 通過本公司對子公司「芯鼎科技股份有限公司」之原持有股份釋股及現金增資認股權轉讓予本公司全體股東討論案。 執行情形：自股東會決議後生效。</p>	
一〇七年及截至年報刊印日止董事會重要決議事項：			
日期	決議單位	案由	決議結果
107.05.14	董事會	1. 一〇七年第一季合併財務報表討論案。	經主席徵詢全體出席董事無異議後照案通過。

107.06.11	董事會	<p>1. 董事長推選案。</p> <p>2. 本公司第四屆『薪資報酬委員會成員』委任討論案。</p>	<p>本案經董事詹文雄先生提名黃洲杰先生為本公司董事長，所有出席董事一致同意黃洲杰先生擔任本公司董事長。</p> <p>(一) 本案因與獨立董事有自身利害關係，依法迴避不參與討論及表決。</p> <p>(二) 除依法迴避未參與討論及表決之獨立董事外，本案經主席徵詢其餘出席董事無異議後照案通過。</p>
107.07.26	董事會	<p>1. 本公司對子公司「芯鼎科技股份有限公司」之原持有股份釋股及現金增資認股權轉讓予本公司全體股東討論案。</p> <p>2. 本公司一〇七年第一次股東臨時會召開事宜討論案。</p> <p>3. 一〇六年度董事酬勞分配討論案。</p>	<p>經主席徵詢全體出席董事無異議後照案通過。</p> <p>(一) 經主席指示由魏哲和獨立董事代理主席，除依法迴避未參與討論及表決之一般董事外，經代理主席徵詢全體出席獨立董事，就一般董事之酬勞無異議照案通過。</p>

			(二)除依法迴避未參與討論及表決之獨立董事外，經主席徵詢全體出席之一般董事，就獨立董事之酬勞無異議照案通過。
107.08.08	董事會	1. 一〇七年第二季合併財務報表討論案。	經主席徵詢全體出席董事無異議後照案通過。
107.11.12	董事會	1. 一〇七年第三季合併財務報表討論案。	經主席徵詢全體出席董事無異議後照案通過。
108.03.20	董事會	1. 本公司一〇七年度員工酬勞及董事酬勞分派情形討論案。 2. 一〇七年度合併財務報表討論案。 3. 一〇七年度營業報告書討論案。 4. 本公司一〇七年度盈餘分派討論案。 5. 辦理資本公積配發現金討論案。 6. 解除本公司董事競業之限制討論案。 7. 解除本公司經理人競業之限制討論案。 8. 一〇八年股東常會召開事宜及受理股東提案權討論案。	本案中有關董事酬勞部份，係決定酬勞總額，並未決定個人酬勞金額，故無需進行利益迴避。本案經主席徵詢全體出席董事無異議後照案通過。 經主席徵詢全體出席董事無異議後照案通過。
108.05.13	董事會	1. 一〇八年第一季合併財務報表討論案。	經主席徵詢全體出席董事無異議後照案通過。

(十三) 最近年度及截至年報刊印日止董事對董事會通過重要決議有不同意見且有紀錄或書面聲明者，其主要內容：無。

(十四) 最近年度及截至年報刊印日止，與財務報告有關人士辭職解任情形之彙總：無。

四、 會計師公費資訊：

會計師公費資訊級距表

會計師事務所名稱	會計師姓名		查核期間	備註
勤業眾信聯合會計師事務所	林政治	高逸欣	107.01.01~107.09.30	
	林政治	黃裕峰	107.10.01~107.12.31	

金額單位：新臺幣千元

金額級距	公費項目	審計公費	非審計公費	合計
1	低於 2,000 千元		✓	
2	2,000 千元(含)~4,000 千元			
3	4,000 千元(含)~6,000 千元	✓		
4	6,000 千元(含)~8,000 千元			✓
5	8,000 千元(含)~10,000 千元			
6	10,000 千元(含)以上			

- (一) 給付簽證會計師、簽證會計師所屬事務所及其關係企業之非審計公費占審計公費之比例達四分之一以上者，應揭露審計與非審計公費金額及非審計服務內容：不適用。
- (二) 更換會計師事務所且更換年度所支付之審計公費較更換前一年度之審計公費減少者，應揭露審計公費減少金額、比例及原因：不適用。
- (三) 審計公費較前一年度減少達百分之十五以上者，應揭露審計公費減少金額、比例及原因：不適用。

五、 更換會計師資訊：

- (一) 關於前任會計師

更換日期	107年11月12日		
更換原因及說明	勤業眾信聯合會計師事務所內部業務調動		
說明係委任人或會計師終止或不接受委任	當事人	會計師	委任人
	情況		
	主動終止委任	不適用	
	不再接受(繼續)委任		

最新兩年內簽發無保留意見以外之查核報告書意見及原因	107年及106年度期中核閱報告出具保留意見，主係列入合併財務報表中部份非重要子公司之財務報表及採權益法之被投資公司相關資訊係依據同期間未經會計師核閱之財務報告認列與揭露。	
與發行人有無不同意見	有	會計原則或實務
		財務報告之揭露
		查核範圍或步驟
		其 他
	無 <input checked="" type="checkbox"/>	說明
其他揭露事項 (本準則第十條第六款第一目之四至第一目之七應加以揭露者)	無	

(二) 關於繼任會計師

事 務 所 名 稱	勤業眾信聯合會計師事務所
會 計 師 姓 名	林政治、黃裕峰
委 任 之 日 期	107年11月12日
委任前就特定交易之會計處理方法或會計原則及對財務報告可能簽發之意見諮詢事項及結果	無
繼任會計師對前任會計師不同意事項之書面意見	無

(三) 前任會計師對本準則第十條第五款第一目及第二目之三事項之復函：無。

六、 公司之董事長、總經理、負責財務或會計事務之經理人，最近一年內曾任職於簽證會計師所屬事務所及其關係企業者：無。

七、 最近年度及截至年報刊印日止，董事、經理人及持股比例超過百分之十之股東股權移轉及股權質押變動情形

(一) 董事、經理人及大股東股權變動情形

單位：股

職稱	姓名	107 年度		108 年度 截至 4 月 12 日止	
		持有股數 增(減)數	質押股數增 (減)數	持有股數 增(減)數	質押股數增 (減)數
董事長兼執行長	黃洲杰	0	0	0	0
董事	遠見科技(股)公司	0	0	0	0
董事	詹文雄	0	0	0	0
董事	林維民	0	0	0	0
獨立董事	魏哲和	0	0	0	0
獨立董事	黃則仁	0	0	0	0
獨立董事	徐堯慶	0	0	0	0
副總經理	沈文義	0	0	0	0
財務會計處長	鄭淑貞	0	0	0	0
協理	張洋	0	0	0	0
協理	林至信	0	0	0	0
協理	蘇銘章(就任日期:107/3/15)	0	0	0	0

(二) 股權移轉資訊

姓名	股權移轉原因	交易日期	交易相對人	交易相對人與公司、董事及持股比例超過百分之十股東之關係	股數	交易價格
無	無	無	無	無	無	無

(三) 股權質押資訊

108年4月12日；單位：股

姓名 (註 1)	質押變動原因 (註 2)	變動日期	交易相對人	交易相對人與公司、董事及持股比例超過百分之十股東之關係	股數	持股比率	質押比率	質借(贖回)金額
-	-	-	-	-	-	-	-	-

註1：係填列公司董事、經理人及持股比例超過百分之十股東姓名。

註2：係填列質押或贖回。

八、 股權比例占前十名之股東，其相互間之關係資料：

姓名	本人持有股份		配偶、未成年子女持有股份		利用他人名義合計持有股份		前十大股東相互間具有關係人或為配偶、二親等以內之親屬關係者，其名稱或姓名及關係	
	股數	持股比率	股數	持股比率	股數	持股比率	姓名	關係
黃洲杰	92,737,817	15.67%	1,370,993	0.23%	-	-	遠見科技	法人董事
劉德忠	13,045,795	2.20%	2,006,943	0.34%	-	-	-	-
遠見科技股份有限公司	10,038,049	1.70%	-	-	-	-	黃洲杰	遠見科技之法人董事
代表人：周至元	0	0.00%	0	0.00%	-	-	-	-
龔執豪	8,253,160	1.39%	771,433	0.13%	-	-	-	-
花旗託管波露寧新興市場基金公司專戶	7,732,825	1.31%	-	-	-	-	-	-
李文欽	7,000,000	1.18%	1,647,542	0.28%	-	-	-	-
花旗(台灣)商業銀行受託保管次元新興市場評估基金投資專戶	6,588,620	1.11%	-	-	-	-	-	-
花旗(台灣)商業銀行受託保管DFA投資多元集團之新興市場核心證券組合投資專戶	6,073,153	1.03%	-	-	-	-	-	-
大通託管先進星光先進總合國際股票指數	5,294,000	0.89%	-	-	-	-	-	-

九、 綜合持股比例

107年12月31日；單位：仟股/%

轉投資事業名稱 (註)	本公司投資		董事、經理人及直接或間接控制事業之投資		綜合投資	
	股數	持股比例	股數	持股比例	股數	持股比例
宏陽科技(股)公司	58,050	91	-	-	58,050	91
凌通科技(股)公司	37,324	34	14,892	14	52,216	48
凌陽創新科技(股)公司	31,450	61	3,979	8	35,429	69
芯鼎科技(股)公司	20,735	30	5,354	8	26,089	38
凌陽多媒體(股)公司	22,441	90	2,559	10	25,000	100
景相科技(股)公司	13,200	55	10,100	42	23,300	97
遠見科技(股)公司	8,229	13	173	-	8,402	13
Broadcom Inc.	-	-	-	-	-	-

註：除上表所列公司外，其餘本公司直接持有之長期投資均由本公司單一持股，無綜合持股情形。

肆、公司資本及股份

一、股本來源

108年04月12日

年月	發行價格	核定股本		實收股本		股本來源		備註	
		股數 (仟股)	金額 (仟元)	股數 (仟股)	金額 (仟元)	股本來源 (仟元)	以現金以外之財產 抵充股款者	其他	
79/08	10	2,300	23,000	620	6,200	現金增資 6,200	無	尚未公開發行	
79/08	10	2,300	23,000	1,150	11,500	現金增資 5,300	無	尚未公開發行	
81/03	10	2,300	23,000	2,300	23,000	現金增資 11,500	無	尚未公開發行	
82/12	10	6,000	60,000	6,000	60,000	現金增資 20,900 盈餘轉增資 16,100	無	尚未公開發行	
83/09	10	19,800	198,000	19,800	198,000	現金增資 60,000 盈餘轉增資 78,000	無	尚未公開發行	
84/06	10	39,600	396,000	39,600	396,000	盈餘轉增資 198,000	無	84年6月28日台財 證第37335號函	
85/06	10	64,360	643,600	64,360	643,600	盈餘轉增資 247,600	無	85年6月26日台財 證第40155號函	
86/06	10	105,500	1,055,000	105,500	1,055,000	盈餘轉增資 411,400	無	86年6月10日台財 證第46641號函	
87/06	10	184,000	1,840,000	184,000	1,840,000	盈餘轉增資	無	87年6月8日台財證	

年月	發行價格	核定股本		實收股本		備註		
		股數 (仟股)	金額 (仟元)	股數 (仟股)	金額 (仟元)	股本來源 (仟元)	以現金以外之財產 充抵股款者	其他
						785,000		第 49408 號函
88/06	10	269,120	2,691,200	269,120	2,691,200	盈餘轉增資 851,200	無	88 年 6 月 23 日 台財 證第 57760 號函
89/06	10	600,000	6,000,000	370,000	3,700,000	盈餘轉增資 1,008,800	無	89 年 6 月 03 日 台財 證第 48003 號
89/09	10	600,000	6,000,000	390,000	3,900,000	參與發行海外存 託憑證 200,000	無	89 年 9 月 18 日 台財 證第 72620 號函
90/06	10	700,000	7,000,000	534,000	5,340,000	盈餘轉增資 1,440,000	無	90 年 6 月 27 日 台財 證第 140791 號函
90/12	10	700,000	7,000,000	544,742	5,447,424	合併轉增資 10,742	無	90 年 12 月 12 日 台財 證第 173137 號函
91/06	10	1,000,000	10,000,000	694,950	6,949,500	盈餘轉增資 957,334 資本公積轉增資 544,742	無	91 年 5 月 30 日 台財 證第 129546 號函
92/07	10	1,000,000	10,000,000	777,504	7,775,040	盈餘轉增資 130,590 資本公積轉增資 694,950	無	92 年 5 月 22 日 台財 證一字第 0920122560 號
93/06	10	1,000,000	10,000,000	875,254	8,752,544	盈餘轉增資 355,500 資本公積轉增資 622,004	無	93 年 6 月 15 日 台財 證一字第 0930126644 號
94/07	10	1,050,000	10,500,000	945,570	9,455,700	盈餘轉增資	無	94 年 7 月 11 日 金管

年月	發行價格	核定股本		實收股本		備註		
		股數 (仟股)	金額 (仟元)	股數 (仟股)	金額 (仟元)	股本來源 (仟元)	以現金以外之財產 抵充股款者	其他
						487,576 資本公積轉增資 175,051 員工認股權 40,529		證一字第 0940127940 號 台證上字第 09400288741 號
94/11	10	1,050,000	10,500,000	948,147	9,481,472	員工認股權 25,772	無	台證上字第 09400340711 號
95/03	10	1,050,000	10,500,000	948,730	9,487,297	員工認股權 5,825	無	台證上字第 09500052761 號
95/06	10	1,050,000	10,500,000	949,784	9,497,844	員工認股權 10,547	無	台證上字第 09500116511 號
95/06	10	1,200,000	12,000,000	1,021,358	10,213,578	盈餘轉增資 508,844 資本公積轉增資 189,230 員工認股權 17,660	無	金管證一字第 0950126238 號
95/11	10	1,200,000	12,000,000	1,022,777	10,227,773	員工認股權 14,195	無	台證上字第 0950030505 號
96/01	10	1,200,000	12,000,000	512,212	5,122,119	減資 5,114,358 員工認股權 8,703	無	金管證一字第 0950159014 號
96/03	10	1,200,000	12,000,000	512,954	5,129,537	員工認股權 7,418	無	台證上字第 0960005441 號
96/09	10	1,200,000	12,000,000	554,240	5,542,399	盈餘轉增資	無	金管證一字第

年月	發行價格	核定股本		實收股本		備註		
		股數 (仟股)	金額 (仟元)	股數 (仟股)	金額 (仟元)	股本來源 (仟元)	以現金以外之財產 抵充股款者	其他
						288,622 資本公積轉增資 102,415 員工認股權 21,825		0960038299 號
96/11	10	1,200,000	12,000,000	556,051	5,560,514	員工認股權 18,115	無	台證上字第 0960037136 號
97/03	10	1,200,000	12,000,000	556,750	5,567,504	員工認股權 6,990	無	台證上字第 09700075761 號
97/05	10	1,200,000	12,000,000	556,893	5,568,931	員工認股權 1,427	無	台證上字第 09700142371 號
97/09	10	1,200,000	12,000,000	598,203	5,982,028	盈餘轉增資 301,637 資本公積轉增資 111,092 員工認股權 368	無	金管證一字第 0970036239 號
98/02	10	1,200,000	12,000,000	596,910	5,969,099	註銷庫藏股 -12,929	無	台證上字第 0980003591 號
103/03	10	1,200,000	12,000,000	591,995	5,919,949	註銷庫藏股 -4,915	無	台證上字第 10300058351 號

108 年 04 月 12 日；單位：股

股份 種類	核定股本				備註
	流通在外股 份(上市公司 股票)	庫藏股股份	未發行股份	合計	
上市記名式普 通股	591,994,919	0	608,005,081	1,200,000,000	

總 括 申 報 制 度 相 關 資 訊

有價證券 種類	預定發行數額		已發行數額		已發行部分 之發行目的 及預期效益	未發行部分 預定發行期 間	備註
	總股數	核准金 額	股數	價格			
無	無	無	無	無	無	無	無

(一) 股東結構

108 年 04 月 12 日單位：人/股/%

股東結構 數量	政府 機構	金融機 構	其他法人	外國機構 及外國人	個人	庫藏 股	合計
人數	0	4	243	134	69,414	0	69,795
持有股數	0	101,048	23,290,373	72,748,075	495,855,423	0	591,994,919
持股比例	0.0%	0.02%	3.93%	12.29%	83.76%	0.0%	100.00%

註：第一上市(櫃)公司及興櫃公司應揭露其陸資持股比例；陸資係指大陸地區人民來臺投資許可辦法第3條所規定之大陸地區人民、法人、團體、其他機構或其於第三地區投資之公司。

(二) 股權分散情形

108 年 04 月 12 日

持股分級	股東人數(人)	持有股數(股)	持股比例(%)
1 至 999	32,496	2,482,505	0.42%
1,000 至 5,000	25,386	58,349,509	9.86%
5,001 至 10,000	5,977	48,679,201	8.22%
10,001 至 15,000	1,645	20,822,296	3.52%
15,001 至 20,000	1,392	26,275,357	4.44%
20,001 至 30,000	1,032	26,761,174	4.52%
30,001 至 40,000	460	16,637,635	2.81%
40,001 至 50,000	370	17,286,584	2.92%
50,001 至 100,000	555	41,028,198	6.93%
100,001 至 200,000	277	38,843,864	6.56%
200,001 至 400,000	111	31,828,781	5.38%
400,001 至 600,000	27	13,434,860	2.27%
600,001 至 800,000	15	10,649,780	1.80%
800,001 至 1,000,000	15	13,902,221	2.35%
1,000,001 以上	37	225,012,954	38.00%
合計	69,795	591,994,919	100.00%

(三) 特別股之股權分散：不適用

(四) 主要股東名單

108年04月12日

名稱	股份	持有股數	持股比例
黃洲杰		92,737,817	15.67%
劉德忠		13,045,795	2.20%
花旗(台灣)商業銀行受託保管挪威中央銀行投資專戶		11,426,000	1.93%
遠見科技股份有限公司		10,038,049	1.70%
龔執豪		8,253,160	1.39%
花旗託管波露寧新興市場基金公司專戶		7,732,825	1.31%
李文欽		7,000,000	1.18%
花旗(台灣)商業銀行受託保管次元新興市場評估基金投資專戶		6,588,620	1.11%
花旗(台灣)商業銀行受託保管DFA投資多元集團之新興市場核心證券組合投資專戶		6,073,153	1.03%
大通託管先進星光先進總合國際股票指數		5,294,000	0.89%

(五) 每股市價、淨值、盈餘及股利資料

項目	年度		106年	107年	108年度 截至3月31日
每股市價	最高		20.20	19.00	14.10
	最低		11.00	9.66	10.85
	平均		14.52	14.24	12.38
每股淨值	分配前		15.15	14.30	14.42
	分配後		14.45	(註1)	(註1)
每股盈餘	加權平均股數		588,434,923	588,434,923	588,434,923
	每股盈餘(註2)	調整前	0.72	0.01	0.01
		調整後	0.72	(註1)	-
每股股利	現金股利		0.70(註6)	(註1)	-
	無償配股	盈餘配股	-	(註1)	-
		資本公積配股	-	(註1)	-
	累積未付股利		-	(註1)	-
投資報酬分析	本益比(註3)		20.17	1,424.00	1,238.00
	本利比(註4)		20.74	(註1)	-
	現金股利殖利率(註5)		0.05	(註1)	-

註1：俟股東會決議後定案。

註2：按盈轉增資比率及員工獎酬配股比率追溯調整後之每股盈餘。

註3：本益比=當年度每股平均收盤價/每股盈餘。

註4：本利比=當年度每股平均收盤價/每股現金股利。

註5：現金股利殖利率=每股現金股利/當年度每股平均收盤價。

註6：資本公積發放現金每股0.1467元，併計盈餘派息每股0.5533元，合計每股發放新台幣0.70元現金。

(六) 公司股利政策、執行狀況及預期有重大變動之說明

a) 公司章程所訂之股利政策

公司股利政策係按公司法及本公司章程規定，並依本公司資本及財務結構、營運狀況、盈餘及產業景氣狀況等因素決定就可分配盈餘中，以現金股利或股票股利等方式分派之。

b) 本次股東會擬議股利分配之情形：

本公司 107 年度盈餘分派案，業經 108 年 3 月 20 日董事會決議通過，107 年度之決議配發分配項目如下(尚未經股東會決議通過)：

- (1) 提列法定盈餘公積 561,634 元。
- (2) 提列特別盈餘公積 241,172,672 元
- (3) 本年度無股利可供配發。

c) 本次股東會擬議資本公積配發現金之情形：

本公司 107 年度資本公積配發現金案，業經 108 年 3 月 20 日董事會決議通過(尚未經股東會決議通過)，擬將超過票面金額發行股票所得溢額之資本公積新台幣 213,118,171 元配發現金予股東，按資本公積發放現金基準日股東名簿記載之持有股份，每股配發新台幣 0.36 元現金。

d) 預期有重大變動之說明：無。

(七) 本次股東會擬議之無償配股對公司營業績效及每股盈餘之影響

本公司未編製並公告一〇八年度財務預測，無須揭露此資訊。

(八) 員工酬勞及董監酬勞

a) 公司章程所載員工酬勞及董監酬勞

本公司年度如有獲利，應提撥不低於百分之一為員工酬勞及不高於百分之一·五為董事酬勞。但公司尚有累積虧損(包括調整未分配盈餘金額)時，應預先保留彌補數額。

前項員工酬勞得以股票或現金為之，其發給對象得包括符合董事會所訂條件之從屬公司員工。前項董事酬勞僅得以現金為之。

前二項應由董事會決議行之，並報告股東會。

本公司每年決算後如有盈餘，除依法繳納營利事業所得稅及彌補以往年度虧損外，應先提撥百分之十法定盈餘公積，但法定盈餘公積已達資本總額時，不在此限。次依法令或主管機關規定提撥或回轉特別盈餘公積，所餘盈餘，連同前期累積未分配盈餘為股東股利，由董事會擬具分派議案，提請股東會決議後分派之。惟盈餘提供分派之比率及股東現金股利之比率，得視當年度實際獲利及資金狀況，經股東會決議調整之。前述現金股利不得低於應分派股東股利總數之百分之十，但現金股利每股若低於〇·五元得不予發放。

如有前一年度累積或當年度發生但當年度稅後盈餘不足提列之股東權益減項，應自前一年度累積未分配盈餘提列相同數額之特別盈餘公積，並於擬撥供分派前先行扣除。

b) 董事會通過之擬議配發一〇七年度員工酬勞及董事酬勞等資訊

本公司於一〇八年三月二十日召開董事會通過有關員工酬勞及董事酬勞之配發情形如下：

	金額(元)
員工酬勞—以現金方式發放	\$79,590
董事酬勞—以現金方式發放	119,384
合計	\$198,974

c) 上年度盈餘用以配發員工分紅及董監酬勞之情形

本公司於一〇七年六月十一日召開股東會通過有關員工酬勞及董事酬勞之配發情形如下：

	金額(元)
員工酬勞—以現金方式發放	\$4,322,651
董事酬勞—以現金方式發放	6,483,975
合計	\$10,806,626

上述之分配情形與本公司一〇七年三月十四日之董事會決議並無差異。

(九) 公司買回本公司股份情形：無。

二、 公司債辦理情形應包括未償還及辦理中之公司債，並參照公司法第二百四十八條之規定，揭露有關事項及對股東權益之影響：無。

三、 特別股辦理情形應包括流通在外及辦理中之特別股，並揭露相關發行條件、對股東權益影響及公司法第一百五十七條規定之事項：無。

四、 海外存託憑證辦理情形：

107年03月31日

發行(辦理)日期		90年03月16日	
項目			
發行(辦理)日期		90年03月16日	
發行及交易地點		上市地點：歐、亞及美洲 發行地點：倫敦證券交易所	
發行總金額		美金 191,400,000 元	
單位發行價格		美金 9.57 元	
發行單位總數		14,737,222.5 單位	
表彰有價證券之來源		現金增資新台幣 200,000,000 元發行新股，每股面額 10 元。	
表彰有價證券之數額		普通股 29,474,445 股	
存託憑證持有之權利與義務		<p>1.表決權： 除法令另有規定外，海外存託憑證持有人得依據存託契約及中華民國法令規定行使海外存託憑證所表彰凌陽普通股之表決權。</p> <p>2.股利分配、新股優先認購權及其他權益： 除存託契約或海外存託憑證所載之條件另有規定外，海外存託憑證持有人與普通股股東有同等之股利分配、其他配股權利及新股優先認購權。</p>	
受託人		無	
存託機構		美國紐約梅隆銀行	
保管機構		兆豐國際商業銀行	
未兌回餘額		174,938 單位	
發行及存續期間相關費用之分攤方式		<p>1.發行期間： 海外存託憑證發行相關費用由發行公司及售股股東按比例共同負擔。</p> <p>2.存續期間： 海外存託憑證存續期間之相關費用(包括倫敦證券交易所掛牌費用、資訊揭露及其他支出)均由發行公司負擔。</p>	
存託契約及保管契約之重要約定事項		略	
每單位市價	107 年度	最高	US\$1.27
		最低	US\$0.64
		平均	US\$0.952
	108 年 1 月 1 日至 3 月 31 日	最高	US\$0.91
		最低	US\$0.71
		平均	US\$0.798

- 五、 員工認股權憑證辦理情形：
- (一) 員工認股權憑證辦理情形及對股東權益之影響：無。
 - (二) 取得員工認股權憑證之經理人及前十大員工之認購情形：無。
- 六、 限制員工權利新股辦理情形
- (一) 凡尚未全數達既得條件之限制員工權利新股應揭露截至年報刊印日止辦理情形及對股東權益之影響：無。
 - (二) 累積至年報刊印日止取得限制員工權利新股之經理人及取得股數前十大之員工姓名及取得情形：無。
- 七、 併購辦理情形
- (一) 最近年度及截至年報刊印日止已完成併購者應揭露：
 - a) 揭露最近一季併購增資發行新股之主辦證券承銷商所出具之評估意見：無。
 - b) 揭露最近一季執行情形(執行進度或效益未達預計目標者，應具體說明對股東權益之影響及改進計畫)：無。
 - (二) 最近年度及截至年報刊印日止已經董事會決議通過併購者，應揭露執行情形及被併購公司之基本資料。辦理中之併購應揭露執行情形及對股東權益之影響：無。

伍、 資金運用計劃、執行情形：不適用。

陸、營運概況

一、業務內容

(一) 業務範圍

a) 所營業務之主要內容：

CC01080 電子零組件製造業。

I5 01010 產品設計業。

F 401010 國際貿易業。

I3 01010 資訊軟體服務業。

I3 01020 資訊處理服務業。

研究、開發、製造、銷售下列產品：

- 1.各種積體電路之設計、製造、測試及銷售。
- 2.各種積體電路模組之設計、製造、測試及銷售。
- 3.各種應用軟體之研究、開發及銷售。
- 4.各種矽智財之研究、開發及銷售。
- 5.各種積體電路之貿易及代理業務。

b) 現有產品種類及營業比重

單位：新台幣仟元；%

主要產品	107 年度	
	銷值	比例(%)
IC 收入	5,663,059	93.18
其他	414,674	6.82
合計	6,077,733	100.00

(二) 計劃開發之新商品(服務)

公司別	計畫開發之新產品
凌陽科技	(1)車用娛樂系統晶片 (2)車用智能座艙系統晶片 (3)車用導航與行車輔助系統平台 (4)中高階 Soundbar 系統晶片 (5)高速介面 IP (6)高效能資料轉換器 IP (7)類比 IP
凌通科技	(1)消費性產品線 更多 audio channel / 語音及圖像輸出更高解析度 (resolution) / 支援更高的資料壓縮率 / 內建更多的標準界面 (standard interface) / 低工作電壓及低功耗 (low power) 之產品 (2)多媒體產品線 提供高、中、低階各類型多媒體 IC 解決方案，著重高速 CPU/DSP 效能，高解析度影像壓縮、播放及儲存技術。

	<p>(3) MCU產品線</p> <p>家電控制器、手持裝置、PC等週邊應用相關之微控制器、充電類微控制器、高效能無刷馬達微控制器等相關產品</p>
創新科技	<p>(1)高整合、多功能微控制器</p> <p>(2)高整合、多功能之光學滑鼠系統整合晶片</p> <p>(3)無線滑鼠、無線鍵盤以及智能遙控器整體解決方案</p> <p>(4) USB3.0 Advanced 8Mp NB/Web Cam Controller IC</p> <p>(5) USB3.0 3D NB/Web Cam Controller IC</p> <p>(6) USB2.0 Low Power NB Cam Controller IC</p>

(三) 產業概況

a) 產業之現況與發展

2018 年全球 IC 設計業市佔率以美國最高，台灣居次，中國成長快速，已上升至第三位。依資策會產業情報研究所 (MIC) 預估，臺灣 IC 設計業 2018 年表現優異，2019 年仍將維持成長動能，且因高階製程需求強烈，臺灣晶圓代工產值將維持成長。而由於高階封裝需求帶動，臺灣 IC 封測產業恢復成長動能。在 IC 設計產業方面，工研院 IEK 產業分析師范哲豪指出，目前國際半導體大廠強調生活應用和使用者體驗，技術布局方向也將以自有優勢技術為核心，鎖定智慧運算、智慧感測、智慧傳輸等物聯網所需的三大技術方向發展，建構更開放式的產業生態，更互通性的平台。

b) 產業上、中、下游之關聯性

本公司負責規格制定、IC 設計及系統設計、晶圓針測及售後服務等業務。光罩製作、晶圓製造、晶圓切割、IC 封裝及最終測試等則委託專業廠商代工。台灣半導體製造供應鍊十分完整，上下游製造廠座落新竹科學園區或周邊，形成半導體聚落效應，可有效提高製造生產效率。

c) 產品發展趨勢及競爭情形

公司別	主要產品	產品發展趨勢與競爭情形
凌陽科技	IC 產品應用於 DVD 播放機、車用之資訊娛樂系統，並授權高速介面 IP、高效能資料轉換器 IP 與類比 IP	凌陽專注於發展車用晶片產品與系統平台，陸續推出先進駕駛輔助系統 (ADAS) 晶片平台產品，以及車用資訊娛樂系統 (IVI)、BoomBox、SoundBar、可攜式娛樂系統等產品。亦提供高速介面、資料轉換器與類比等 IP 授權。隨著車廠陸續導入 ADAS 應用，高盛研究部門指出，目前歐美日的 ADAS 普及率僅有 8~12%，並預估 2015~2025 ADAS 的年複合成長率可達 42%，巴克萊證券更預估 2020 年 ADAS 普及率將超過 25%，未來相關應用將更普及，將成為凌陽科技營收與獲利的主要成長動力。歐美日半導體大廠與國內聯發科為主要競爭者。在車用資訊娛樂系統的產品開發上，專注於手機互聯的應用，如 Apple CarPlay 和 Google Android Auto，此應用如 Apple 官網顯示，目前已經有超過 500 個車型搭載，可見其

		<p>成長趨勢。延伸凌陽在IVI系統優勢與客戶渠道，我們也展開智能座艙應用的開發，以切合汽車整合與智能化的架構設計趨勢。另外，我們也看到AI技術日漸成熟，預期AI將普及到各種設備上，包括家用消費性產品與車用產品，所以目前凌陽也投入資源探索AI應用的可能性，讓未來產品能藉由AI技術的導入提供消費者更好的體驗。</p>
凌通科技	<p>A. 消費性 IC (a) 8/16-bit 液晶控制 IC (b) 8/16/32-bit 語音/音樂控制 IC (c) 16-bit SMS/caller ID 通訊 IC B. 多媒體 IC 16/32-bit MCU/DSP JPEG/MPEG/H.263/H.264 Decoder/Encoder C. MCU IC (a)遙控器 IC (b)馬達控制 IC (c)工業控制 IC</p>	<p>在智慧行互動玩具與教育學習平台產品與競爭對手相較，本公司的特殊智慧互動技術及完整的 total solution 深獲客戶青睞，並以技術領先及反應快速見長，將競爭門檻拉高，且領先業界推出 16/32 位元平台，並提供客戶完整開發工具及程式庫，很容易的開發製作內容 (Content)，達到競爭對手不易做到的互動功能，居業界領先之地位。另外本公司是國內從事無線充電 IC 的領導廠商。領先取得 WPC Qi 的認證外，量產數量僅次於領導廠商 TI。</p> <p>行車記錄器市場本以高整合度、高穩定度及高性價比的優勢，協助客戶提升生產良率並降低成本，以持續提升我們的競爭力及市場佔有率。</p>
凌陽創新	<p>微控產品系列，應用於電腦與家電週邊如鍵盤、滑鼠、與遙控器； 影像產品系列，應用於外掛網路攝影機、NB 筆電內建之網路攝影機</p>	<p>光學滑鼠影像感測器主要供應商以原相科技為主，MCU 主要供應商則以盛群、松翰、義隆及本公司為主。公司領先業界推出高整合的有線光學滑鼠單晶片，提供客戶有線及無線滑鼠之 Total solution，並成為光學滑鼠光學晶片主要供應商之一。</p> <p>NB Camera IC 領導廠商係為國內松翰科技 (Sonix) 以及瑞昱 (Realtek)，本公司於外掛式 Webcam 之產品競爭方面，已獲得國際主要大廠包括羅技 (Logitech) 等之品質認可，成為其長期配合的供應商。</p>

(四) 技術及研發概況

a) 最近年度及截至年報刊印日止投入之研發費用

單位：新台幣仟元

項目	107 年度	108 年第一季
研發費用	1,699,345	357,494
佔當年度營業收入比率	28%	30%

b) 開發成功之技術及產品

公司別	成功開發之技術	計畫開發之新產品
凌陽科技	(1) H. 264 解碼技術 (2) MPEG2//MPEG4 解碼技術 (3) Servo 控制技術 (4) HDMI DVD 晶片產品 (5) JPEG 解碼技術 (6) Video 編解碼技術	(1) 車用資訊娛樂系統晶片 (2) Car Play/Android Auto 平台產品 (3) 車用智能座艙平台產品 (4) ADAS 系統平台 (5) 中高階 Soundbar 系統晶片 (6) 高速介面 IP (7) 高效能資料轉換器 IP (8) 類比 IP
凌通科技	(1) 4 通道之語音及音效控制 IC (2) 1500 點 LCD 控制晶片 SoC (3) 8 通道音效合成器及推挽式音頻放大器 (4) USB audio 控制 IC (5) HD 720P 行車紀錄器系列 SoC (6) HD 1080P 行車紀錄器系列 SoC (7) 高整合度帶 LCD 控制之遙控器 IC (8) 高抗干擾之觸控 IC (9) 無線充電 IC。	(1) 消費性產品線 自行研發的RISC CPU為核心的80秒以下4通道語音及音效合成OTP微控制器/16位元DSP音效合成控制晶片/全新16位元內建GPU、APU、USB傳輸介面等並且支援彩色LCM的新一代LCD微控制器 (2) 多媒體產品線 ARM Cortex-M4 32位元CPU、內建影像處理器ISP(Image Signal Processor)，具備720P/1080P H. 264影像壓縮格式之高畫質攝影及回放功能的SoC及軟體應用平台 (3) MCU產品線 家電控制器、手持裝置、PC等週邊應用相關之微控制器、充電類微控制器、高效能無刷馬達微控制器等相關產品

創新科技	(1)無線滑鼠, 鍵盤, 智能遙控器 (2)低功耗高整合 NB Camera 控制 IC (3)低功耗高整合微控制器 (4)含語音輸入以及 3D 導航之無線傳輸技術 (5)USB2.0 to SATAII 橋接器 (6)人臉以及手勢辨識 IC	(1)高整合、多功能微控制器 (2)高整合、多功能之光學滑鼠系統整合晶片 (3)無線滑鼠、無線鍵盤以及智能遙控器整體解決方案 (4) USB3.0 Advanced 8Mp NB/Web Cam Controller IC (5) USB3.0 3D NB/Web Cam Controller IC (6) USB2.0 Low Power NB Cam Controller IC
------	--	---

(五) 長、短期業務發展計畫

短期業務計畫：

凌陽目前專注發展車用晶片產品與系統平台，已陸續推出具先進駕駛輔助系統功能(ADAS)之晶片平台產品，並成功開發車用 CarPlay/Android Auto 影音系統、Boombox、Soundbar 等音響產品、可攜式影音娛樂系統之單晶片產品與系統方案。目前亦提供高速介面、資料轉換器與類比等 IP 授權。隨著 ADAS 相關系統陸續列入各國立法實施的規範，一線車廠也紛紛導入 ADAS 應用，市調機構預估 ADAS 的年複合成長率可達 35%，巴克萊證券更預估至 2020 年 ADAS 普及率將超過 25%，未來相關應用將更普及，將成為凌陽科技營收與獲利的主要成長動力。在車用資訊娛樂系統的產品開發上，專注於手機互聯的應用，如 Apple CarPlay 和 Google Android Auto，此等應用如 Apple 官網顯示，目前已經有超過 500 個車型搭載，可見其成長趨勢。凌陽將陸續推出後繼產品分別滿足後裝與前裝客戶需求。另外，在家用市場，凌陽也供應全球知名品牌客戶 Soundbar 與音響類產品系統單晶片，並持續與音訊及音效編解碼大廠保持密切合作，將先進的音頻處理技術整合在凌陽的系統平台上，以提供終端消費者美好的使用體驗。

凌通科技專注於消費性電子晶片，產品線包括語音、多媒體、與微控制器晶片，產品研發居該市場領導地位。主要應用產品包括多媒體互動式玩具、教育學習、語音與液晶控制、MP3、消費性數位攝錄影機及 MCU 等相關應用。在消費性產品線，可望維持穩定的成長及獲利；在多媒體產品線，聚焦在智慧型互動機器人、穿戴式裝置、IoT 新創產品、行車紀錄器、航拍記錄器及運動 DV 等，預期在產品的開發及市場的擴展上將繼續成長；在 MCU 產品線，將更著重在新產品線的規劃、開發及新客戶的建立，投入更多的資源，加快產品線的擴展。

凌陽創新科技專注電腦周邊應用晶片開發，產品包括 PC 人機介面裝置晶片、網路攝影機晶片、光學感知器、RF 無線傳輸晶片、遙控器控制 IC 等等。2017 年銷售金額大部分來自 PC 相關的滑鼠鍵盤與相機晶片方案，少部分來自高拍儀與遙控器控制晶片。因為 PC 與筆電市場萎縮，同業競爭劇烈，使凌陽創新科技 2017 年業績獲利衰退。經過資源調整與拓展新產品線後，寄望 2018 年可提高非 PC 相關產品如高拍儀無線遙控與車載攝像頭等之營收比重，並重回穩健成長的軌道。

長期發展：

凌陽科技包含集團旗下所有合併個體，將持續深耕各領域之核心競爭力，努力拓展市場以增加市占率，發展高附加價值產品以提升毛利率，觀察景氣與市場趨勢，調整並優化產品線與轉投資，改善本業與業外投資績效，同時積極投入開發先進技術與產品，拓展營運規模，充實經營團隊與提昇公司知名度及形象，以期為所有股東創造更多獲利。

二、市場及產銷概況

(一) 市場分析

a) 主要產品之銷售地區

單位：新台幣仟元；%

銷售地區	107 年度	
	金額	比例(%)
亞洲	4,067,191	66.92
台灣	1,908,470	31.40
其他	102,072	1.68
合計	6,077,733	100.00

b) 市場佔有率

2018 年台灣 IC 設計業表現，產值創新高達新台幣 6,251 億元，相較於前一年成長 10.2%。Digitimes Research 分析師柴煥欣表示，2019 年台灣 IC 設計產值可望續揚，然其中最大應用智慧型手機市場出貨量恐不易回升，反觀面板驅動 IC 及 AI、5G 等新應用將相對具成長性。本公司 2018 年合併營收為新台幣 60.8 億元，市佔率約為 9.7%。

c) 市場未來供需狀況與成長性

資策會 MIC 指出，2019 年特殊應用晶片 (ASIC) 需求看漲，臺灣 IC 設計相關業者皆有望受惠。資深產業分析師葉貞秀指出，ASIC 晶片需求一直都存在，但從 2018 年開始觀察到需求上升現象，過去主流需求以 3C 為核心，但隨著物聯網發展，帶動產品種類朝向多元發展，包括 AI 發展也開啟了雲端與終端推論客製化晶片的市場需求，在這波需求之下，臺廠有望同步受惠，除了既有 IC 設計服務業者外，傳統 IC 設計廠商也能以過去累積的底層 IP 為發展 ASIC 服務基礎，搭配先進製程開發經驗來提供服務。

資策會 MIC 資深產業分析師葉貞秀表示，臺灣 IC 設計服務營收維持逐年成長約一成的態勢，由此看出需求仍穩定成長，雖然 ASIC 於整體占比不高，但客製化服務毛利高，也吸引許多傳統 IC 設計業者紛紛投入。以臺廠動態為例，過去主要是 IC 設計服務業者如創意、智原等業者提供 ASIC 設計服務，現在聯發科、凌陽等業者也紛紛成立 ASIC 部門，透過長期累積自有 IP 與高階製程晶片開發能力來協助客戶開發特有應用晶片，進一步向 3C 以外市場進行應用擴張。製程部分，封裝則透過 SiP 模組的型式，整合感測器、記憶體、處理核心等不同製程的晶片，提升晶片運算效率與帶來晶片多樣性。有鑑於此，凌陽過去幾年投入相對多的資源在智能運算專案(Plus1)的 IC 開發，可運用於 AI，隨著客戶逐漸了解接受及市場需求增加，銷售將有機會逐年增長。

公司別	產品應用市場	供需狀況與成長性
凌陽科技	車用影音系統	隨著先進駕駛輔助系統 (ADAS) 相關系

	車用 ADAS 等	統陸續列入各國立法實施的規範，一線車廠也紛紛導入 ADAS 應用，市調機構預估 ADAS 的年複合成長率可達 35%，巴克萊證券更預估至 2020 年 ADAS 普及率將超過 25%，未來相關應用將更普及，Strategy Analytics 預測 ADAS 產值於 2020 年將超過 260 億美金。
凌通科技	教育學習玩具	電子教育玩具已有十幾年的歷史，因其極佳之互動性及聲光效果，能幫助兒童有系統的學習從形狀、名稱、數字到文字等內容，透過有趣的遊戲及互動過程，由於智慧型手機及平板電腦的盛行，針對學齡兒童及青少年，在電子化潮流下，廠商也開始推出如平板電腦的學習平台，孩童在潛移默化中快速學習，也因為學習效果較傳統書籍等佳，因此市場不斷快速成長。
	智慧型互動玩具	近年來電子晶片的高度發展及各種感應器的大量運用，讓玩具不再只是呆板而被動的遊樂器具，而是具備大量聲光效果與互動功能的有趣產品，同時在智慧手機、平板上的 Apps 遊戲盛行，玩具商也順應趨勢推出跟 Apps 互動的玩具，更造成另一股風潮。目前玩具廠商莫不卯足全力發展各項互動的電子玩具，同時又搭配了各種強勢電影、電視動漫，讓每年電子玩具有著高度的成長。目前本公司每年智慧型互動玩具的出貨量可達數億顆，為市場佔有率最高的 IC 設計公司。
	無線充電	無線充電技術的發展，目前已經逐漸走向標準化。根據市調機構 IHS iSuppli 預測 2015 年將突破 1 億台電子裝置搭載無線充電功能。IHS 也統計，全球無線充電接收器及發送器市場，可望從 2013 年的 2,500 萬個成長到 2023 年的 17 億個。多家手機大廠相繼導入無線充電，市場將持續看好。
	行車記錄器市場	行車記錄器總量 720P 市場規模在 2014 年已突破 1,000 萬台，而 1080P 的部分則呈現翻倍成長，2014 年已突破 800 萬台，加上雙攝影鏡頭的需求漸漸興起，預計未來幾年行車記錄器的市場仍有很大的成長空間。
凌陽創新科技	鍵盤、滑鼠、與遙控器 PC/NB cam	PC 筆電市場萎縮了近 10%，同業競爭更加劇烈，造成以 PC 週邊應用為主的 HID 人機介面裝置市場，呈衰退的狀態。在平板電腦與智慧家電將是非常有潛力的市場方向。5Mp 及 8Mp 的平板電腦用網路攝影機是一個新的需

		<p>求及技術能力之提升，公司已在此高階影像產品方向投入研發，打造適用於平板電腦的新產品與應用。另外也積極增加非PC相關產品線如高拍儀無線遙控與車載攝像頭等，降低對PC市場的依賴程度。</p>
--	--	--

d) 競爭利基及發展遠景之有利及不利因素

(1) 競爭利基：

(a) 研發團隊經驗累積與傳承完整

本公司 1990 年創立以來即定位為 IC 設計公司，經營團隊已經建立了完整的產品開發、技術管理、市場行銷等制度，並傳承給後進的員工，讓技術無斷層、客戶少埋怨、員工個人成長有成就。此外，凌陽並積極建立專利佈局，讓所研發的核心 IP 可創造更多價值。

(b) 專注於消費性 IC 市場，經營與維護核心能力

IC 市場競爭激烈不進則退，本公司持續投入大量研發資源，積極建立與維護核心能力，勇於面對國際競爭，具經濟規模，比較容易爭取晶圓供應商的支持。本集團旗下產品線眾多，對產能的需求不因少數產品的汰換而大幅波動，是晶圓代工廠積極爭取的客戶，因此容易取得充沛的晶圓供應，且成本具競爭力。

(c) 與上、下游廠商策略合作，專業分工，各展所長

本公司積極與上、下游廠商策略合作，掌握核心技術，專注於消費性產品開發，對長期發展有正面貢獻。

(d) 與客戶維持長期穩定的合作關係

由於消費性電子終端產品須仰賴 IC 來提高其附加價值，故消費性電子終端產品廠商對 IC 設計業者之選擇格外謹慎；自產品開發流程來看，舉凡規格、產品的功能需求、產品交期、品質良率、及售後服務等等，皆為終端產品廠商所重視，凡此皆須經雙方長期配合、培養默契，於評估合格後，始建立雙方長久之合作關係。本公司一向致力於研究發展，並累積多年經驗，不斷開發新市場及通路，並採用代理商制度提供下游客戶更完備之服務，一直與全球各大成品製造商維持長久良好之合作關係。

(2) 有利因素：

(a) 陸續推出高階多媒體電子產品用 IC，提供客戶獲利的機會。

(b) 產品開發複雜化，SoC 產業進入障礙升高，有利於凌陽這種資源充足、具有規模的 IC 公司。

(c) 設計能力強及研發設備完整，開發新產品及降低產品成本的速度快，因應景氣變化的能力強。

(d) 與晶圓代工廠長期合作，需求量已達相當經濟規模，利於取得晶圓代工產能。

(e)以車用娛樂系統平台控制晶片切入高端先進之車用 ADAS 系統，相對其他新進入者容易進入車廠供應鏈。

(3) 不利因素：

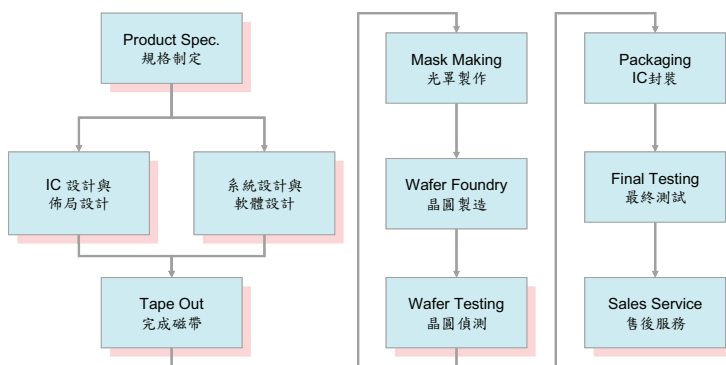
- (a)消費性 IC 市場前景看好，競爭者眾。
- (b)PC 需求衰退，相關營收受影響。
- (c)晶片功能趨向高度整合，設計日漸複雜，開發費用增加。
- (d)消費性產業受景氣波動影響較大
- (e)車用半導體市場供應鏈封閉，進入障礙高。

(4) 因應對策：

- (a)積極研發新產品，提昇附加價值。
- (b)使用更高階製程，降低晶片單位成本，提高單位晶圓產出率。
- (c)與客戶建立策略性夥伴關係，相互依存，達成雙贏。
- (d)持續建立 IP 策略夥伴，擴大與加速 IP 來源。

(二) 主要產品產製過程：

a) 產製過程



在上述晶粒產製過程中，本公司負責規格制定、IC 設計及系統設計、晶圓針測及售後服務等業務。光罩製作、晶圓製造、晶圓切割、IC 封裝及最終測試等則委託專業廠商代工。

(三) 主要原料之供應狀況：

本公司主要原料為晶圓，目前主要供應商為國內外晶圓代工大廠，供料情形穩定而準時。

主要原料名稱	主要供應商	供應狀況
晶圓	A、B、C	品質及貨源穩定，長期合作，供應情形良好。

(四) 最近二年度主要進銷貨客戶名單

a) 主要銷貨客戶名單

單位：新台幣仟元

客戶名稱	106 年度		與本公司之關係	107 年度		與本公司之關係	108 年度截至第一季止		與本公司之關係		
	金額	佔全年度銷貨淨額比例(%)		金額	佔全年度銷貨淨額比例(%)		金額	佔全年度銷貨淨額比例(%)			
A 公司	1,083,925	15.89	無	B 公司	763,906	12.57	無	C 公司	176,974	15.00	無
B 公司	798,635	11.71	無	C 公司	652,318	10.73	無	B 公司	141,158	11.97	無
C 公司	658,358	9.65	無	A 公司	622,701	10.25	無	D 公司	116,392	9.87	無
其他	4,279,319	62.75		其他	4,038,808	66.45		其他	745,076	63.16	
銷貨淨額	6,820,237	100.00		銷貨淨額	6,077,733	100.00		銷貨淨額	1,179,600	100.00	

b) 主要進貨廠商名單

單位：新台幣仟元

廠商名稱	106 年度		與本公司之關係	107 年度		與本公司之關係	108 年度截至第一季止		與本公司之關係		
	金額	佔全年度進貨淨額比例(%)		金額	佔全年度進貨淨額比例(%)		金額	佔全年度進貨淨額比例(%)			
A 公司	1,098,986	39.78	無	A 公司	953,504	38.84	無	A 公司	150,156	39.34	無
B 公司	324,802	11.76	無	B 公司	233,065	9.49	無	C 公司	35,312	9.25	無
C 公司	222,943	8.07	無	C 公司	192,493	7.84	無	B 公司	34,234	8.97	無
其他	1,116,224	40.39		其他	1,075,991	43.83		其他	161,984	42.44	
進貨淨額	2,762,955	100.00		進貨淨額	2,455,053	100.00		進貨淨額	381,686	100.00	

(五) 最近二年生產量值表

單位：千顆；新台幣仟元

年度生產量值	106 年度			107 年度		
	產能	產量	產值	產能	產量	產值
主要商品						
IC 收入	-	714,121	4,134,661	-	643,298	3,670,886
其他	-	18	20,307	-	17	23,111
合計	-	714,139	4,154,968	-	643,315	3,693,997

註：本公司產品的主要原料是晶圓，主要委託知名半導體大廠加工製造，再自行或委託外測試、包裝及出貨，無產能限制。

(六) 近二年銷售量值表

單位：千顆；新台幣仟元

年度銷售量值主要商品	106 年度			107 年度		
	內銷		外銷	內銷		外銷
	銷量	銷值	銷量	銷值	銷量	銷值
IC 收入	227,505	2,104,660	477,832	4,049,749	189,206	1,894,980
其他	-	49,630	-	616,198	-	13,490
合計	227,505	2,154,290	477,832	4,665,947	189,206	1,908,470
					386,708	3,768,079
					52	401,184
					386,760	4,169,263

三、 從業員工資料

年度		106 年	107 年	108 年 3 月 31 日
員 工 人 數	研究發展 單位	911	757	746
	生產單位	115	72	73
	管理單位	392	333	328
	合計	1,418	1,162	1,147
平均年齡		32.7	36.9	37.6
平均服務年資		5.14	6.88	7.86
學 歷 分 佈 比 率	博士	1%	1%	1%
	碩士	40%	38%	38%
	大學	48%	50%	47%
	專科	7%	7%	10%
	高中職	4%	4%	4%
合計		100%	100%	100%

四、 環保支出資訊

(一) 環保資訊

本公司為一高科技積體電路專業IC設計廠商，在新竹科學工業園區內從事半導體之研究開發，產品全數委託國內外各知名積體電路製造廠商生產製造晶圓片，無觸及各環保規定之有害污染源及未有違反環保規定所產生的損失之相關情事。

公司內絕大部份為辦公室作業，無產生有害污染源之設施與設備，無需環保操作之支出；產品上委託品質、成本、生產效率為最佳組合之晶圓代工廠及封裝、測試代工廠，降低不良品的耗損，有效地直接與間接減少環保支出，若有不良品產生，目前由合格廠商無償清理，尚無清理費用產生。基於實現環境保護的理念及展現對社會的關懷和責任，本公司已建立環境保護體系並承諾及宣告且已通過ISO 14001:2015認證；另，為減少電子廢棄物對生態環境的影響，凌陽科技提供客戶不含危害物質且滿意的產品，目前所有凌陽科技產品均符合法規的規定及客戶要求，並已通過IECQC080000認證。

為減少溫室效應對氣候影響的衝擊，凌陽科技依據ISO14064之規範，以民國100年為盤查基準年，實施溫室氣體排放自主盤查，並揭露於企業社會責任報告書(CSR Report)中，經自我盤查結果，近三年(2015-2017)溫室室氣體年排放量分別為4957.23、4681.77及4283.61(噸CO₂當量)，其中屬【範疇一】、直接排放者(如公務車輛油耗及發電機用油)，僅佔約0.06%(2017年範疇一為2.94噸CO₂當量)。餘均屬【範疇二】、外購電力等能源間接排放產生。

凌陽屬IC設計產業，逾99.9%的溫室氣體排放量都是間接排放型態，排放源主要來自空調與辦公照明需求的水及電力，已透過廠務監控系統，使空調設備運轉更有效率，同時向同仁宣導節能觀念及作為，以每年減量2%以上為目標，減少不必要的浪費。

另外也積極加強員工環保意識，推動減廢、回收、節能與省水，節省能源耗損，以期降低對環境的衝擊。

(二) 從業員工之工作環境

身為 IC 設計之領導公司，關心及照顧公司的工作者是公司的首要責任。我們提供優於職業安全衛生法令規範之設施及環境，依法設置專責組織及人員，實施環境安全衛生管理相關事宜。

員工的作業場所定期自動檢查與作業環境監測，確保員工、環境及設備之安全。

此外，新進員工免費體格檢查，及依據《職業安全衛生法》第 20 條及勞工健康保護規則訂定勞工健康檢查相關事項，提供員工完善的健康檢查，確保每一位員工都能掌握自身健康狀況。

自2018年4月起推動職業安全衛生管理系統建置作業，已完成管理系統驗證稽核，同時取得ISO45001：2018 職業安全衛生管理系統(Occupational Health and Safety Management Systems)及CNS15506：2011(TOSHMS, Taiwan Occupational Safety and Health Management System)臺灣職業安全衛生管理系統，兩項職業安全衛生管理系統的認證。

五、 勞資關係

(一) 員工福利措施

依照相關法令規定，辦理勞、健保、社會保險、同仁與眷屬團體保險，使同仁本身與家庭皆能蒙受保障福利。依法成立職工福利委員會，按每月銷貨收入及下腳收入提撥福利金，提供年節禮品、補助婚喪喜慶、辦理旅遊、社團活動及尾牙等活動，促進同仁工作與生活之平衡。定期舉辦勞資溝通協調會議，促進勞資合作，改善勞動條件及勞工生活與工作環境，以維護勞資雙方互助依存，兩蒙其利與和諧。

(二) 退休制度

依勞動基準法相關規定，設立勞工退休準備金監督委員會，每月為選擇勞動基準法之退休金及屬保留年資之員工薪資百分之二提存退休準備金至台灣銀行專戶。自九十四年七月一日起，員工選擇適用勞工退休金條例之退休金制度者，按其每月薪資6%提撥至勞工保險局之個人退休金專戶。

(三) 其他重要協議

公司運作以勞基法為遵循基準，勞資雙方依據聘僱合約、工作規則及各項管理規章執行。平時即重視員工各項福利及與員工之雙向溝通的暢通，廣徵員工各項意見，以做為公司各項措施改善之參考。因此勞資關係十分和諧，惟本公司仍將加強勞資雙方之溝通協調，並盡力做好福利措施，促使勞資關係更加和諧，以期消弭勞資糾紛發生之可能。

(四) 員工教育訓練

依據公司發展以及個人訓練需求，公司結合內部以及外部訓練資源，規劃多元化的訓練課程，公司並鼓勵員工自我學習，茲就本公司之訓練重點列示如下：

- 管理職能訓練
- 專業職能訓練
- 通識職能訓練
- 特定職能訓練
- 自我發展訓練

(五) 最近年度及截至年報刊印日止，因勞資糾紛所受損失：無。

六、 重要契約

契約性質	當事人	契約起迄日期	主要內容	限制條款
土地租賃	新竹科學園區管理局	84.08.01-123.12.31	租賃自建廠房用土地	限自建廠房用
租賃契約	科學園區管理局	108.1.1-112.12.31	辦公室租賃	—
授權契約	ARM LIMITED	2007.12.27~無限期	ARM7TDMI-S 技術授權	凌通公司不得再授權予他人
授權契約	ARM LIMITED	2010.06.01~無限期	CORTEX-A8S CORE 技術授權	凌通公司不得再授權予他人
授權契約	ARM LIMITED	2008.03.09~無限期	ARM926EJ-S CORE 技術授權	凌通公司不得再授權予他人

柒、財務概況

一、簡明資產負債表及綜合損益表資料

(一) 簡明資產負債表資料(合併資料)

單位：新台幣仟元。

項 目	年 度	最近五年度財務資料(註1)					108年度截至3月31日之財務資料(註4)
		103年 (註3)	104年	105年	106年	107年	
流動資產		8,037,727	8,705,229	8,792,142	8,561,910	6,638,302	6,362,687
不動產、廠房及設備		3,490,672	3,563,095	2,265,910	2,164,154	2,052,359	2,059,763
無形資產		278,188	193,481	191,024	196,131	178,521	169,359
其他資產		3,012,857	3,137,202	3,379,946	2,557,784	3,057,802	3,380,721
資產總額		14,819,444	15,599,007	14,629,022	13,479,979	11,926,984	11,972,530
流動負債	分配前	2,709,677	2,740,858	3,045,403	2,190,116	1,684,729	1,399,863
	分配後	2,709,677	3,267,733	3,134,084	2,517,667	(註2)	(註2)
非流動負債		1,070,564	1,632,909	895,442	646,578	374,649	603,710
負債總額	分配前	3,836,100	4,373,767	3,940,845	2,836,694	2,059,378	2,003,573
	分配後	3,836,100	4,900,642	4,029,526	3,164,245	(註2)	(註2)
歸屬於母公司業主之權益		9,324,318	9,530,012	9,024,254	8,966,236	8,465,942	8,538,080
股本		5,919,949	5,919,949	5,919,949	5,919,949	5,919,949	5,919,949
資本公積		936,051	897,317	911,110	835,241	801,398	805,187
保留盈餘	分配前	1,813,177	2,444,655	2,012,196	2,336,709	2,250,839	2,255,899
	分配後	1,813,177	1,917,780	1,923,515	2,009,158	(註2)	(註2)
其他權益		309,932	331,492	244,400	(62,262)	(442,843)	(379,554)
庫藏股票		(63,401)	(63,401)	(63,401)	(63,401)	(63,401)	(63,401)
非控制權益		1,598,388	1,695,228	1,663,923	1,677,049	1,401,664	1,430,877
權益總額	分配前	10,365,512	11,225,240	10,688,177	10,643,285	9,867,606	9,968,957
	分配後	10,365,512	10,698,365	10,599,496	10,315,734	(註2)	(註2)

註1：上列各年度資料均經會計師查核簽證(採用國際財務報導準則)

註2：107年盈餘分派案尚待股東會通過

註3：依104年度財務報告揭露之首次適用修訂後 IAS 19，重編103年金額

註4：108年第一季財務資料已經會計師核閱(採用國際財務報導準則)

(二) 簡明資產負債表資料(個體資料)

單位：新台幣仟元

年 度 項 目	最近五年度財務資料(註1)					
	103年 (註3)	104年	105年	106年	107年	
流動資產	3,213,839	3,273,115	3,267,397	2,942,735	1,909,420	
不動產、廠房及設備	775,098	744,937	722,145	682,943	687,187	
無形資產	200,631	67,742	68,497	62,141	86,495	
其他資產	7,055,589	7,279,247	6,465,991	6,055,212	6,268,285	
資產總額	11,245,157	11,365,041	10,524,030	9,743,031	8,951,387	
流動負債	分配前	1,154,078	836,984	898,923	604,818	413,663
	分配後	1,509,276	1,363,859	987,604	932,369	(註2)
非流動負債	766,761	998,045	600,853	171,977	71,782	
負債總額	分配前	1,920,839	1,835,029	1,499,776	776,795	485,445
	分配後	2,276,037	2,361,904	1,588,457	1,104,346	(註2)
歸屬於母公司業主之權益						
股本	5,919,949	5,919,949	5,919,949	5,919,949	5,919,949	
資本公積	936,051	897,317	911,110	835,241	801,398	
保留盈餘	分配前	2,221,787	2,444,655	2,012,196	2,336,709	2,250,839
	分配後	1,866,589	1,917,780	1,923,515	2,009,158	(註2)
其他權益	309,932	331,492	244,400	(62,262)	(442,843)	
庫藏股票	(63,401)	(63,401)	(63,401)	(63,401)	(63,401)	
非控制權益	-	-	-	-	-	
權益總額	分配前	9,324,318	9,530,012	9,024,254	8,966,236	8,465,942
	分配後	8,969,120	9,003,137	8,935,573	8,638,685	(註2)

註1：上列各年度資料均經會計師查核簽證(採用國際財務報導準則)。

註2：107年盈餘分派案尚待股東會通過。

註3：依104年度財務報告揭露之首次適用修訂後IAS 19，重編103年金額。

(三) 簡明綜合損益表資料(合併資料)

單位：新台幣仟元

項 目	最近五年度財務資料(註1)					108年度截至3月31日之財務資料(註4)
	103年 (註2及3)	104年	105年	106年	107年	
營業收入	7,871,515	8,465,833	7,556,045	6,820,237	6,077,733	1,179,600
營業毛利	3,314,401	3,522,625	3,202,488	2,736,766	2,429,384	504,577
營業損益	552,876	566,540	236,391	47,185	(89,790)	(43,558)
營業外收入及支出	390,694	371,467	129,776	587,470	293,780	79,891
稅前淨利	943,570	938,007	366,167	634,655	203,990	36,333
繼續營業單位本期淨利(損)	886,956	856,125	272,506	551,228	142,323	28,349
停業單位損失	(332,841)	(27,845)	-	-	-	-
本期淨利(損)	554,115	828,280	272,506	551,228	142,323	28,349
本期其他綜合損益(稅後淨額)	124,871	18,282	(113,556)	(320,167)	(131,361)	69,343
本期綜合損益總額	678,986	846,562	158,950	231,061	10,962	97,692
淨(損)利歸屬於母公司業主	422,852	589,348	120,187	421,458	5,616	7,103
淨利歸屬於非控制權益	131,263	238,932	152,319	129,770	136,707	21,246
綜合損益總額歸屬於母公司業主	536,619	609,203	26,577	109,174	(120,733)	70,392
綜合損益總額歸屬於非控制權益	142,367	237,359	132,373	121,887	131,695	27,300
每股(損失)盈餘	0.72	1.00	0.20	0.72	0.01	0.01

註1：上列各年度資料均經會計師查核簽證(採用國際財務報導準則)

註2：依104年度財務報告揭露之首次適用修訂後 IAS 19，重編103年金額

註3：本公司於104年1月20日董事會決議將 STB 產品中心之資產售予 Availink Inc.，故將相關之收入費損重分類至停業單位損益

註4：108年第一季財務資料已經會計師核閱(採用國際財務報導準則)

(四) 簡明綜合損益表資料(個體資料)

單位：新台幣仟元

項 目	最近五年度財務資料(註1)				
	103年 (註2及3)	104年	105年	106年	107年
營業收入	2,577,171	2,671,392	1,904,224	1,365,802	1,238,780
營業毛利	944,754	1,011,207	767,713	473,255	429,308
營業損益	178,340	167,996	(79,166)	(273,494)	(239,614)
營業外收入及支出	582,468	453,504	200,242	694,952	247,374
稅前淨利	760,808	621,500	121,076	421,458	7,760
繼續營業單位 本期淨利(損)	755,693	617,193	120,187	421,458	5,616
停業單位損失	(332,841)	(27,845)	-	-	-
本期淨利(損)	422,852	589,348	120,187	421,458	5,616
本期其他綜合損益 (稅後淨額)	113,767	19,855	(93,610)	(312,284)	(126,349)
本期綜合損益總額	536,619	609,203	26,577	109,174	(120,733)
淨利(損)歸屬於 母公司業主	422,852	589,348	120,187	421,458	5,616
淨利歸屬於非控制 權益	-	-	-	-	-
綜合損益總額歸屬 於母公司業主	536,619	609,203	26,577	109,174	(120,733)
綜合損益總額歸屬 於非控制權益	-	-	-	-	-
每股盈餘(損失)	0.72	1.00	0.20	0.72	0.01

註1：上列各年度資料均經會計師查核簽證(採用國際財務報導準則)。

註2：依104年度財務報告揭露之首次適用修訂後 IAS 19，重編103年金額。

註3：本公司於104年1月20日董事會決議將 STB 產品中心之資產售予 Availink Inc.，故將相關之收入費損重分類至停業單位損益。

(五) 最近五年度會計師簽證意見

簽證年度	會計師姓名	查核意見
103 年	葉東輝會計師、 林鴻鵬會計師	無保留意見
104 年	葉東輝會計師、 黃樹傑會計師	無保留意見
105 年	林政治會計師、 黃樹傑會計師	無保留意見
106 年	林政治會計師、 黃樹傑會計師	無保留意見
107 年	林政治會計師、 黃裕峰會計師	無保留意見

二、最近五年度財務分析

(一) 財務分析(合併資訊)

單位：新台幣仟元

分析項目		最近五年度財務分析(註1)					108年度截至3月31日之財務分析(註2)
		103年 (註7及8)	104年	105年	106年	107年	
財務結構%	負債占資產比率	26.29	28.03	26.93	21.04	17.26	16.73
	長期資金占不動產、廠房及設備比率	331.73	350.30	495.04	503.31	480.79	483.98
償債能力%	流動比率	284.40	317.60	288.70	390.93	394.02	454.52
	速動比率	228.76	257.15	251.00	319.47	326.66	378.13
	利息保障倍數	1,853.70	2,518.77	1,020.20	2,519.94	956.27	707.88
經營能力	應收款項週轉率(次)	4.82	5.13	5.29	5.49	5.64	5.17
	平均收現日數	76	71	69	66	65	71
	存貨週轉率(次)	4.02	3.84	4.18	4.37	3.99	3.36
	應付款項週轉率(次)	5.87	7.09	6.23	5.60	6.03	5.57
	平均銷貨日數	91	95	87	83	91	108
	不動產、廠房及設備週轉率(次)	2.79	2.40	2.59	3.07	2.88	2.29
	總資產週轉率(次)	0.54	0.56	0.50	0.48	0.47	0.39
獲利能力	資產報酬率(%)	4.01	5.65	2.02	4.07	1.27	0.27
	權益報酬率(%)	5.20	7.47	2.48	5.16	1.38	0.28
	稅前純益占實收資本額比率(%) (註6)	10.32	15.37	6.19	10.72	3.44	0.61
	純益率(%)	7.03	9.78	3.60	8.08	2.34	2.40
	每股盈餘(元)	0.72	1.00	0.20	0.72	0.01	0.01
現金流量	現金流量比率(%)	10.64	36.73	40.69	14.37	16.85	2.12
	現金流量允當比率(%) (註3)	49.41	46.54	54.36	77.50	56.71	76.47
	現金再投資比率(%)	1.30	3.64	4.08	註4	註4	0.24
槓桿度	營運槓桿度	6.07	5.55	11.54	49.66	註5	註5
	財務槓桿度	1.07	1.07	1.20	2.25	註5	註5
最近二年度各項財務比率變動原因說明(若增減變動未達20%者可免分析)							
<ol style="list-style-type: none"> 1. 利息保障倍數減少，主要係本年度利息費用前純益減少所致。 2. 資產報酬率、權益報酬率減少，主要係本年度處分投資利益減少稅後淨利減少所致。 3. 純益率及稅前純益占實收資本額比率減少，主要係本年度處分投資利益減少所致。 4. 基本每股盈餘減少，主要係本年度稅後淨利減少所致。 5. 現金流量允當比率減少，主要係最近五年度營業活動淨現金流入減少所致。 							

- 註1：上述各年度資料均經會計師查核簽證(採用國際財務報導準則)。
- 註2：108年第一季財務資料已經會計師核閱(採用國際財務報導準則)。
- 註3：103年至105年度之現金流量允當比率計算，係採用過去年度ROC合併資訊計算。
- 註4：營業活動淨現金流量少於現金股利發放數，故未列示。
- 註5：係營業淨損，故未列示。
- 註6：公司股票為無面額或每股面額非屬新臺幣十元者，前開有關占實收資本比率計算，則改以資產負債表歸屬於母公司業主之權益比率計算之。
- 註7：依104年度財務報告揭露之首次適用修訂後IAS 19，重編103年金額
- 註8：本公司於104年1月20日董事會決議將STB產品中心之資產售予Availink Inc.，故將相關之收入費損重分類至停業單位損益

(二) 財務分析(個體資料)

單位：新台幣仟元

分析項目		最近五年度財務分析(註1)				
		103年 (註5及6)	104年	105年	106年	107年
財務結構	負債占資產比率	17.08	16.14	14.25	7.97	5.42
	長期資金占不動產、廠房及設備比率	1,287.75	1,400.06	1,322.92	1,327.52	1,231.97
	流動比率	278.47	391.06	363.47	486.54	461.58
償債能力	速動比率	212.16	334.88	319.86	426.00	393.47
	利息保障倍數	3,120.87	2,662.46	687.97	5,155.27	259.53
	應收款項週轉率(次)	3.30	4.00	4.26	4.95	6.65
經營能力	平均收現日數	111	91	86	74	55
	存貨週轉率(次)	2.84	2.86	3.23	3.34	3.03
	應付款項週轉率(次)	4.54	7.26	8.57	6.33	6.61
	平均銷貨日數	129	128	113	109	120
	不動產、廠房及設備週轉率(次)	3.23	3.51	2.59	1.94	1.80
	總資產週轉率(次)	0.23	0.23	0.17	0.13	0.13
	資產報酬率(%)	4.01	5.39	1.25	4.22	0.10
獲利能力	權益報酬率(%)	4.67	6.25	1.29	4.68	0.06
	稅前純益占實收資本比率(%) (註4)	7.22	10.02	2.04	7.11	0.13
	純益率(%)	16.40	22.06	6.31	30.85	0.45
	每股盈餘(元)	0.72	1.00	0.20	0.72	0.01
現金流量	現金流量比率(%) (註2)	24.04	70.01	86.72	51.41	54.00
	現金流量允當比率(%)	100.10	97.84	84.41	137.53	92.68
	現金再投資比率(%)	2.63	2.10	2.49	0.15	註7
槓桿度	營運槓桿度	4.48	5.42	註3	註3	註3
	財務槓桿度	1.16	1.17	註3	註3	註3
請說明最近二年度各項財務比率變動原因。						
(1)負債佔資產比率下降，主要係本年度借款減少所致。						
(2)利息保障倍數減少，主要係本年度稅前淨利減少所致。						
(3)應收帳款週轉率增加及平均收現日數減少，主要係本年度應收帳款減少所致。						
(4)資產報酬率、權益報酬率減少，主要係本年度處分投資利益及採用權益法之子公司、關聯企業及合資損益份額減少致稅後淨利減少所致。						
(5)稅前純益佔實收資本比率、純益率及每股盈餘減少，主要係本年度處分投資利益及採用權益法之子公司、關聯企業及合資損益份額減少致稅後淨利減少所致。						
(6)現金流量允當比率減少，主要係最近5年營業活動淨現金流入減少所致。						

1.財務結構

(1)負債占資產比率=負債總額/資產總額。

(2)長期資金占不動產、廠房及設備比率=(權益總額+非流動負債)/不動產、廠房及設備淨額。

2.償債能力

(1)流動比率=流動資產/流動負債。

(2)速動比率=(流動資產-存貨-預付費用)/流動負債。

(3)利息保障倍數=所得稅及利息費用前純益/本期利息支出。

3.經營能力

(1)應收款項(包括應收帳款與因營業而產生之應收票據)週轉率=銷貨淨額/各期平均應收款項(包括應收帳款與因營業而產生之應收票據)餘額。

(2)平均收現日數=365/應收款項週轉率。

(3)存貨週轉率=銷貨成本/平均存貨額。

(4)應付款項(包括應付帳款與因營業而產生之應付票據)週轉率=銷貨成本/各期平均應付款項(包括應付帳款與因營業而產生之應付票據)餘額。

(5)平均銷貨日數=365/存貨週轉率。

(6)不動產、廠房及設備週轉率=銷貨淨額/平均不動產、廠房及設備淨額。

(7)總資產週轉率=銷貨淨額/平均資產總額。

4.獲利能力

(1)資產報酬率=[稅後損益+利息費用×(1-稅率)]/平均資產總額。

(2)權益報酬率=稅後損益/平均權益總額。

(3)純益率=稅後損益/銷貨淨額。

(4)每股盈餘=(歸屬於母公司業主之損益-特別股股利)/加權平均已發行股數。

5.現金流量

(1)現金流量比率=營業活動淨現金流量/流動負債。

(2)淨現金流量允當比率=最近五年度營業活動淨現金流量/最近五年度(資本支出+存貨增加額+現金股利)。

(3)現金再投資比率=(營業活動淨現金流量-現金股利)/(不動產、廠房及設備毛額+長期投資+其他非流動資產+營運資金)。(註3)

6.槓桿度：

(1)營運槓桿度=(營業收入淨額-變動營業成本及費用)/營業利益(註4)。

(2)財務槓桿度=營業利益/(營業利益-利息費用)。

註1：上列各年度資料均經會計師查核簽證(採用國際財務報導準則)。

註2：103年度至105年度之現金流量允當比率計算，係採用過去年度ROC資訊計算。

註3：係營業淨損，故未列示。

註4：公司股票為無面額或每股面額非屬新台幣十元者前開有關占實收資本比率計算，則改以資產負債表歸屬於母公司業主之權益比率計算之。

註5：依104年度財務報告揭露之首次適用修訂後IAS 19，重編103年金額。

註6：本公司於104年1月20日董事會決議將STB產品中心之資產售予Availink Inc.，故將相關之收入費損重分類至停業單位損益。

註7：營業活動淨現金流量少於現金股利發放數，故未列示。

三、 審計委員會查核報告書

凌陽科技股份有限公司

審計委員會查核報告書

董事會造具本公司民國一〇七年度營業報告書、財務報表及盈餘分派議案等，其中財務報表業經委託勤業眾信聯合會計師事務所查核完竣，並出具查核報告。上述營業報告書、財務報表及盈餘分派議案經本審計委員會查核，認為尚無不合，爰依證券交易法第十四條之四及公司法第二百一十九條之規定報告如上。

敬請 鑒核。

此 致

凌陽科技股份有限公司一〇八年股東常會

審計委員會召集人：魏哲和



中 華 民 國 一 〇 八 年 三 月 二 十 日

四、 合併財務報表暨會計師查核報告書

關係企業合併財務報告聲明書

本公司 107 年度（自 107 年 1 月 1 日至 12 月 31 日止）依「關係企業合併營業報告書關係企業合併財務報告及關係報告書編製準則」應納入編製關係企業合併財務報告之公司與依國際財務報導準則第 10 號應納入編製母子公司合併財務報告之公司均相同，且關係企業合併財務報告所應揭露相關資訊於前揭母子公司合併財務報告中均已揭露，爰不再另行編製關係企業合併財務報告。

特此聲明

公司名稱：凌陽科技股份有限公司



負責人：黃 洲 杰



中 華 民 國 1 0 8 年 3 月 2 0 日

會計師查核報告

凌陽科技股份有限公司 公鑒：

查核意見

凌陽科技股份有限公司及其子公司民國 107 年及 106 年 12 月 31 日之合併資產負債表，暨民國 107 年及 106 年 1 月 1 日至 12 月 31 日之合併綜合損益表、合併權益變動表與合併現金流量表，以及合併財務報表附註（包括重大會計政策彙總），業經本會計師查核竣事。

依本會計師之意見，上開合併財務報表在所有重大方面係依照證券發行人財務報告編製準則暨經金融監督管理委員會認可並發布生效之國際財務報導準則、國際會計準則、解釋及解釋公告編製，足以允當表達凌陽科技股份有限公司及其子公司民國 107 年及 106 年 12 月 31 日之合併財務狀況，暨民國 107 年及 106 年 1 月 1 日至 12 月 31 日之合併財務績效及合併現金流量。

查核意見之基礎

本會計師係依照會計師查核簽證財務報表規則及一般公認審計準則執行查核工作。本會計師於該等準則下之責任將於會計師查核合併財務報表之責任段進一步說明。本會計師所隸屬事務所受獨立性規範之人員已依會計師職業道德規範，與凌陽科技股份有限公司及其子公司保持超然獨立，並履行該規範之其他責任。本會計師相信已取得足夠及適切之查核證據，以作為表示查核意見之基礎。

關鍵查核事項

關鍵查核事項係指依本會計師之專業判斷，對凌陽科技股份有限公司及其子公司民國 107 年度合併財務報表之查核最為重要之事項。該等事項已於查核合併財務報表整體及形成查核意見之過程中予以因應，本會計師並不對該等事項單獨表示意見。

茲對凌陽科技股份有限公司及其子公司民國 107 年度合併財務報表之關鍵查核事項敘明如下：

收入之認列

凌陽科技股份有限公司及其子公司積體電路晶片銷售金額係屬重大，佔總收入之 94%，其中針對民國 107 年度營業收入下滑，惟對部分客戶商品銷售收入係顯著成長，故本會計師將前述收入之認列列為關鍵查核事項，相關收入認列相關會計政策及資訊，請詳附註四及二五。

1. 本會計師藉由瞭解有關銷貨交易循環之相關內部控制制度及作業程序，以確認並評估進行銷貨交易時之相關內部控制作業是否有效。
2. 本會計師自銷售明細選取樣本，檢視客戶原始訂單、銷售電子訂單、出貨單、物流簽收文件或出口報單、及銷貨發票並檢視銷貨對象及收款對象之收款是否有異常情形，以確認收入發生之真實性。

其他事項

凌陽科技股份有限公司業已編製民國 107 及 106 年度之個體財務報表，並經本會計師出具無保留意見之查核報告在案，備供參考。

管理階層與治理單位對合併財務報表之責任

管理階層之責任係依照證券發行人財務報告編製準則暨經金融監督管理委員會認可並發布生效之國際財務報導準則、國際會計準則、解釋及解釋公告編製允當表達之合併財務報表，且維持與合併財務報表編製有關之必要內部控制，以確保合併財務報表未存有導因於舞弊或錯誤之重大不實表達。

於編製合併財務報表時，管理階層之責任亦包括評估凌陽科技股份有限公司及其子公司繼續經營之能力、相關事項之揭露，以及繼續經營會計基礎之採用，除非管理階層意圖清算凌陽科技股份有限公司及其子公司或停止營業，或除清算或停業外別無實際可行之其他方案。

凌陽科技股份有限公司及其子公司之治理單位（含審計委員會）負有監督財務報導流程之責任。

會計師查核合併財務報表之責任

本會計師查核合併財務報表之目的，係對合併財務報表整體是否存有導因於舞弊或錯誤之重大不實表達取得合理確信，並出具查核報告。合理確信係高度確信，惟依照一般公認審計準則執行之查核工作無法保證必能偵出合

併財務報表存有之重大不實表達。不實表達可能導因於舞弊或錯誤。如不實表達之個別金額或彙總數可合理預期將影響合併財務報表使用者所作之經濟決策，則被認為具有重大性。

本會計師依照一般公認審計準則查核時，運用專業判斷並保持專業上之懷疑。本會計師亦執行下列工作：

1. 辨認並評估合併財務報表導因於舞弊或錯誤之重大不實表達風險；對所評估之風險設計及執行適當之因應對策；並取得足夠及適切之查核證據以作為查核意見之基礎。因舞弊可能涉及共謀、偽造、故意遺漏、不實聲明或踰越內部控制，故未偵出導因於舞弊之重大不實表達之風險高於導因於錯誤者。
2. 對與查核攸關之內部控制取得必要之瞭解，以設計當時情況下適當之查核程序，惟其目的非對凌陽科技股份有限公司及其子公司內部控制之有效性表示意見。
3. 評估管理階層所採用會計政策之適當性，及其所作會計估計與相關揭露之合理性。
4. 依據所取得之查核證據，對管理階層採用繼續經營會計基礎之適當性，以及使凌陽科技股份有限公司及其子公司繼續經營之能力可能產生重大疑慮之事件或情況是否存在重大不確定性，作出結論。本會計師若認為該等事件或情況存在重大不確定性，則須於查核報告中提醒合併財務報表使用者注意合併財務報表之相關揭露，或於該等揭露係屬不適當時修正查核意見。本會計師之結論係以截至查核報告日所取得之查核證據為基礎。惟未來事件或情況可能導致凌陽科技股份有限公司及其子公司不再具有繼續經營之能力。
5. 評估合併財務報表（包括相關附註）之整體表達、結構及內容，以及合併財務報表是否允當表達相關交易及事件。
6. 對於凌陽科技股份有限公司及其子公司內組成個體之財務資訊取得足夠及適切之查核證據，以對合併財務報表表示意見。本會計師負責凌陽科技股份有限公司及其子公司查核案件之指導、監督及執行，並負責形成凌陽科技股份有限公司及其子公司查核意見。

本會計師與治理單位溝通之事項，包括所規劃之查核範圍及時間，以及重大查核發現（包括於查核過程中所辨認之內部控制顯著缺失）。

本會計師亦向治理單位提供本會計師所隸屬事務所受獨立性規範之人員已遵循會計師職業道德規範中有關獨立性之聲明，並與治理單位溝通所有可能被認為會影響會計師獨立性之關係及其他事項（包括相關防護措施）。

本會計師從與治理單位溝通之事項中，決定對凌陽科技股份有限公司及其子公司民國 107 年度合併財務報表查核之關鍵查核事項。本會計師於查核報告中敘明該等事項，除非法令不允許公開揭露特定事項，或在極罕見情況下，本會計師決定不於查核報告中溝通特定事項，因可合理預期此溝通所產生之負面影響大於所增進之公眾利益。

勤業眾信聯合會計師事務所

會計師 林 政 治

林政治



金融監督管理委員會核准文號
金管證六字第 0930160267 號

會計師 黃 裕 峰

黃裕峰



證券暨期貨管理委員會核准文號
台財證六字第 0920123784 號

中 華 民 國 108 年 3 月 20 日

單位：新台幣仟元

代 碼	資 產	107年12月31日			106年12月31日		
		金 額	%		金 額	%	
	流動資產						
1100	現金及約當現金(附註三、四及六)	\$ 3,235,721	27		\$ 4,156,277	31	
1110	透過損益按公允價值衡量之金融資產—流動(附註三、四、七及三五)	1,313,747	11		9,468	-	
1125	備供出售金融資產—流動(附註三、四及九)	-	-		1,633,531	12	
1170	應收票據及帳款淨額(附註三、四、五、十一、二五及三六)	954,030	8		1,197,626	9	
1200	其他應收款項(附註三、四及六)	70,960	1		164,712	1	
130X	存貨(附註四及十二)	818,948	7		1,007,962	8	
1476	其他金融資產—流動(附註三、八及三七)	153,575	1		291,373	2	
1479	其他流動資產—其他(附註十八)	91,321	1		100,961	1	
11XX	流動資產總計	<u>6,638,302</u>	<u>56</u>		<u>8,561,910</u>	<u>64</u>	
	非流動資產						
1510	透過損益按公允價值衡量之金融資產—非流動(附註三、四、七及三五)	737,867	6		89,280	1	
1517	透過其他綜合損益按公允價值之金融資產—非流動(附註三、四、八及三五)	246,208	2		-	-	
1523	備供出售金融資產—非流動(附註三、四、九及三五)	-	-		189,263	1	
1543	以成本衡量之金融資產—非流動(附註三、四及十)	-	-		519,259	4	
1550	採用權益法之投資(附註四及十四)	729,219	6		379,351	3	
1600	不動產、廠房及設備(附註四、五、十五及三七)	2,052,359	17		2,164,154	16	
1760	投資性不動產(附註四及十六)	1,039,314	9		1,139,051	8	
1780	無形資產(附註四、五及十七)	178,521	2		196,131	1	
1840	遞延所得稅資產(附註四及二七)	30,254	-		31,215	-	
1980	其他金融資產—非流動(附註三、八及三七)	127,215	1		84,426	1	
1990	其他非流動資產(附註十八及三六)	147,725	1		125,939	1	
15XX	非流動資產合計	<u>5,288,682</u>	<u>44</u>		<u>4,918,069</u>	<u>36</u>	
1XXX	資 產 總 計	<u>\$ 11,926,984</u>	<u>100</u>		<u>\$ 13,479,979</u>	<u>100</u>	
	負 債 及 權 益						
	流動負債						
2100	短期借款(附註十九及三七)	\$ 311,215	3		\$ 444,111	3	
2130	合約負債—流動(附註三及二五)	7,511	-		-	-	
2170	應付帳款(附註二十)	484,810	4		723,983	5	
2230	本期所得稅負債(附註四及二七)	56,972	-		60,946	1	
2250	負債準備—流動(附註四及二一)	-	-		11,555	-	
2313	遞延收入(附註四、二二及三十)	1,629	-		1,663	-	
2320	一年內到期之長期借款(附註十九及三七)	250,046	2		175,000	1	
2399	其他流動負債—其他(附註三及二二)	572,546	5		772,858	6	
21XX	流動負債總計	<u>1,684,729</u>	<u>14</u>		<u>2,190,116</u>	<u>16</u>	
	非流動負債						
2540	長期借款(附註十九及三七)	-	-		249,143	2	
2630	遞延收入—非流動(附註四、二二及三十)	61,894	-		64,844	-	
2640	淨確定福利負債—非流動(附註四及二三)	79,313	1		101,000	1	
2645	存入保證金(附註三三及三六)	230,177	2		230,702	2	
2670	其他負債(附註二二)	3,265	-		889	-	
25XX	非流動負債總計	<u>374,649</u>	<u>3</u>		<u>646,578</u>	<u>5</u>	
2XXX	負債總計	<u>2,059,378</u>	<u>17</u>		<u>2,836,694</u>	<u>21</u>	
	歸屬於本公司業主之權益(附註四、二四及二九)						
	股 本						
3110	普通股股本	5,919,949	50		5,919,949	44	
3200	資本公積	801,398	7		835,241	6	
	保留盈餘						
3310	法定盈餘公積	1,941,826	16		1,900,505	14	
3320	特別盈餘公積	67,279	1		22,995	-	
3350	未分配盈餘	241,734	2		413,209	3	
3300	保留盈餘總計	2,250,839	19		2,336,709	17	
3400	其他權益項目	(442,843)	(4)		(62,262)	-	
3500	庫藏股票(附註三七)	(63,401)	(1)		(63,401)	-	
31XX	本公司業主之權益合計	<u>8,465,942</u>	<u>71</u>		<u>8,966,236</u>	<u>67</u>	
36XX	非控制權益(附註四、十三、二四及三二)	<u>1,401,664</u>	<u>12</u>		<u>1,677,049</u>	<u>12</u>	
3XXX	權益總計	<u>9,867,606</u>	<u>83</u>		<u>10,643,285</u>	<u>79</u>	
	負 債 與 權 益 總 計	<u>\$ 11,926,984</u>	<u>100</u>		<u>\$ 13,479,979</u>	<u>100</u>	

後附之附註係本合併財務報告之一部分。

董事長：黃洲杰



經理人：黃洲杰



會計主管：鄭淑貞



凌陽科技股份有限公司及子公司

合併綜合損益表

民國 107 年及 106 年 1 月 1 日至 12 月 31 日

單位：新台幣仟元，惟
每股盈餘為元

代 碼	107年度		106年度		
	金 額	%	金 額	%	
4000	營業收入淨額（附註四、二五及三六）	\$ 6,077,733	100	\$ 6,820,237	100
5000	營業成本（附註十二及二六）	<u>3,648,349</u>	<u>60</u>	<u>4,083,471</u>	<u>60</u>
5900	營業毛利	<u>2,429,384</u>	<u>40</u>	<u>2,736,766</u>	<u>40</u>
	營業費用（附註二六及三六）				
6100	銷售費用	286,562	5	308,054	4
6200	管理費用	532,943	9	599,899	9
6300	研究發展費用	<u>1,699,345</u>	<u>28</u>	<u>1,779,383</u>	<u>26</u>
6000	合 計	<u>2,518,850</u>	<u>42</u>	<u>2,687,336</u>	<u>39</u>
6500	其他收益及費損淨額	(<u>324</u>)	-	(<u>2,245</u>)	-
6900	營業淨（損）利	(<u>89,790</u>)	(<u>2</u>)	<u>47,185</u>	<u>1</u>
	營業外收入及支出（附註四、十四、二六、三十及三六）				
7010	其他收入	116,463	2	97,685	1
7020	其他利益及損失	246,002	4	424,967	6
7050	財務成本	(<u>23,823</u>)	-	(<u>26,226</u>)	-
7060	採用權益法認列之關聯企業損益份額	(<u>44,862</u>)	(<u>1</u>)	<u>91,044</u>	<u>1</u>
7000	合 計	<u>293,780</u>	<u>5</u>	<u>587,470</u>	<u>8</u>
7900	稅前淨利	203,990	3	634,655	9
7950	所得稅費用（附註四及二七）	<u>61,667</u>	<u>1</u>	<u>83,427</u>	<u>1</u>
8200	本年度淨利	<u>142,323</u>	<u>2</u>	<u>551,228</u>	<u>8</u>

（接次頁）

(承前頁)

代 碼		107年度		106年度	
		金 額	%	金 額	%
	其他綜合損益				
8310	不重分類至損益之項目				
	(附註四及二四):				
8311	確定福利計畫之再衡				
	量數	\$ 1,845	-	(\$ 5,947)	-
8316	透過其他綜合損益按				
	公允價值衡量之權				
	益工具投資未實現				
	評價損益	(103,685)	(2)	-	-
8320	採用權益法認列之關				
	聯企業之其他綜合				
	損益之份額	(8,556)	-	(75)	-
8360	後續可能重分類至損益之				
	項目(附註四及二四):				
8361	國外營運機構財務報				
	表換算之兌換差額	(18,061)	-	(62,931)	(1)
8362	備供出售金融資產未				
	實現損益	-	-	(256,849)	(4)
8370	採用權益法認列之關				
	聯企業之其他綜合				
	損益份額	(2,904)	-	5,635	-
8300	本年度其他綜合損益				
	(稅後淨額)	(131,361)	(2)	(320,167)	(5)
8500	本年度綜合損益總額	\$ 10,962	-	\$ 231,061	3
	淨利歸屬於：				
8610	本公司業主	\$ 5,616	-	\$ 421,458	6
8620	非控制權益	136,707	2	129,770	2
8600		\$ 142,323	2	\$ 551,228	8
	綜合損益總額歸屬於：				
8710	本公司業主	(\$ 120,733)	(2)	\$ 109,174	1
8720	非控制權益	131,695	2	121,887	2
8700		\$ 10,962	-	\$ 231,061	3
	每股盈餘(附註二八)				
9750	基 本	\$ 0.01		\$ 0.72	
9850	稀 釋	\$ 0.01		\$ 0.72	

後附之附註係本合併財務報告之一部分。

董事長：黃洲杰



經理人：黃洲杰



會計主管：鄭淑貞





遠東新加坡有限公司

民國 107 年 12 月 31 日

單位：新台幣仟元

附 屬 公 司 之 資 產 及 負 債

代 碼	說 明	本 公 司		附 屬 公 司		其 他 公 司		計 非 控 制 權 屬 之 關 聯 公 司	計 非 控 制 權 屬 之 關 聯 公 司	計 非 控 制 權 屬 之 關 聯 公 司	計 非 控 制 權 屬 之 關 聯 公 司	
		資 產	負 債	資 產	負 債	資 產	負 債					資 產
A1	106 年 1 月 1 日餘額	\$ 911,110	\$ 911,110	\$ 2,192	\$ 99,738	\$ 62,082	\$ 308,482	\$ -	\$ 9,024,224	\$ 65,601	\$ 1,083,923	\$ 10,688,177
B1	305 年度盈餘分配	-	-	9,974	(9,974)	-	-	-	-	-	-	-
B2	法外盈餘公積	-	-	1,066	(1,066)	-	-	-	-	-	-	-
B5	各種現金撥付	-	-	-	(88,681)	-	-	-	(88,681)	-	-	(88,681)
C7	採用權益法附屬企業實收資本或子公司間關係轉帳而價值減損	-	-	-	(18)	-	-	-	(18)	-	-	(18)
C5	資本公積與現金股利	(207,217)	-	-	-	-	-	-	(207,217)	-	-	(207,217)
M5	實際取得或處分子公司股權時除帳面價值外	129,668	-	-	-	-	-	-	129,668	-	-	129,668
M7	對子公司所有權權益變動	-	-	(2,624)	(2,624)	-	-	-	(2,624)	-	-	(2,624)
D1	106 年度淨利	-	-	421,489	-	-	-	-	421,488	-	-	421,488
D3	106 年度稅後其他綜合損益	-	-	5,622	(60,028)	(246,624)	-	-	(312,284)	-	(7,881)	(320,167)
D5	106 年度綜合損益總額	-	-	415,336	(60,028)	(246,624)	-	-	109,174	-	(121,882)	331,081
M1	發放子公司股利調整資本公積	-	1,780	-	-	-	-	-	1,780	-	-	1,780
O1	非控制權益減少	-	-	-	-	-	-	-	-	-	(108,261)	(108,261)
A1	106 年 12 月 31 日餘額	\$ 835,241	\$ 835,241	\$ 22,996	\$ 413,229	\$ 122,100	\$ 59,838	\$ -	\$ 8,966,236	\$ 65,601	\$ 1,677,049	\$ 10,643,285
A3	進帳單及非經濟權屬之對價款	-	-	294,298	-	-	(59,838)	(290,011)	4,439	-	1,428	5,917
A5	107 年 1 月 1 日零帳款結轉	\$ 835,241	\$ 835,241	\$ 22,996	\$ 707,497	\$ 122,100	\$ -	(200,011)	\$ 8,970,675	\$ 65,601	\$ 1,678,527	\$ 10,649,202
B1	306 年度盈餘分配	-	-	41,321	(41,321)	-	-	-	-	-	-	-
B3	法外盈餘公積	-	-	44,284	(44,284)	-	-	-	(327,551)	-	-	(327,551)
B5	各種現金撥付	-	-	-	(327,251)	-	-	-	-	-	-	-
C7	採用權益法附屬企業之變動數	-	-	50,382	-	-	-	-	50,382	-	-	50,382
C15	資本公積與現金股利	(86,846)	-	-	-	-	-	-	(86,846)	-	-	(86,846)
M5	實際取得或處分子公司股權時除帳面價值外	(271)	-	-	-	-	-	-	(271)	-	-	(271)
M7	對子公司所有權權益變動	-	-	(22,868)	-	-	-	-	(22,868)	-	-	(22,868)
D1	107 年度淨利	-	-	5,616	-	-	-	-	5,616	-	-	5,616
D3	107 年度稅後其他綜合損益	-	-	1,453	(16,273)	(111,027)	-	-	(136,549)	-	(5,012)	(131,561)
D5	107 年度綜合損益總額	-	-	7,069	(16,273)	(111,027)	-	-	(130,933)	-	(10,024)	(130,957)
M1	發放子公司股利調整資本公積	-	2,492	-	-	-	-	-	2,492	-	-	2,492
Q1	處分透過其他綜合損益按公允價值衡量之權益	-	-	(37,070)	-	-	-	37,070	-	-	-	-
O1	非控制權益減少	-	-	-	-	-	-	-	-	-	(408,338)	(408,338)
Z1	107 年 12 月 31 日餘額	\$ 501,888	\$ 501,888	\$ 67,722	\$ 541,224	\$ 138,822	\$ 33,968	\$ -	\$ 8,465,942	\$ 65,601	\$ 1,467,466	\$ 9,987,646

後附之附註係本合併財務報告之一部分。



經理人：黃河志



董事長：黃河志



會計主管：鄭淑貞

凌陽科技股份有限公司及子公司

合併現金流量表

民國 107 年及 106 年 1 月 1 日至 12 月 31 日

單位：新台幣仟元

代 碼		107年度	106年度
	營業活動之現金流量		
A10000	本年度稅前淨利	\$ 203,990	\$ 634,655
A20000	收益費損項目：		
A20100	折舊費用	275,786	259,983
A20200	攤銷費用	82,237	97,645
A20300	呆帳費用	-	29,376
A20400	透過損益按公允價值衡量之金融資產		
	淨利益	(67,736)	(4,901)
A20900	財務成本	23,823	26,226
A21200	利息收入	(26,314)	(22,111)
A21300	股利收入	(23,564)	(23,230)
A21900	股份基礎給付酬勞成本	37	220
A22300	採用權益法之關聯企業損益之份額	44,862	(91,044)
A22500	處分及報廢不動產、廠房及設備損失	324	2,245
A22900	處分子公司利益	(170,897)	-
A23100	處分投資利益	(11,724)	(642,140)
A23500	金融資產減損損失	-	203,363
A23700	非金融資產減損損失	-	25,190
A24100	外幣兌換淨損失	34,248	9,184
A29900	預付租賃款攤銷	2,810	2,778
A30000	營業資產與負債之淨變動數		
A31110	持有供交易之金融資產減少	-	15,053
A31150	應收票據及帳款減少	114,488	48,582
A31180	其他應收款減少(增加)	11,333	(90,911)
A31200	存貨增加	(17,157)	(149,572)
A31240	其他流動資產(增加)減少	(6,368)	41,058
A32150	應付票據及帳款減少	(89,495)	(6,586)
A32125	合約負債增加	27,331	-
A32200	負債準備減少	-	(779)
A32210	遞延收入減少	(3,659)	(1,641)
A32230	其他流動負債減少	(151,849)	(38,882)
A32240	淨確定福利負債減少	(4,309)	(3,213)
A33000	營運產生之現金	248,197	320,548
A33100	收取之利息	25,125	24,445
A33200	收取之股利	97,629	64,377
A33300	支付之利息	(21,745)	(27,065)
A33500	支付之所得稅	(65,287)	(67,373)
AAAA	營業活動之淨現金流入	<u>283,919</u>	<u>314,932</u>

(接次頁)

(承前頁)

代 碼		107年度	106年度
	投資活動之現金流量		
B00300	取得備供出售金融資產	\$ -	(\$ 1,921,210)
B00400	出售備供出售金融資產價款	-	2,745,491
B01200	取得以成本衡量之金融資產	-	(89,341)
B01300	處分以成本衡量之金融資產價款	-	54,099
B01400	以成本衡量之金融資產減資退回股款	-	3,183
B00010	取得透過其他綜合損益按公允價值衡量之 金融資產	(105,213)	-
B00100	取得透過損益按公允價值衡量之金融資產	(1,764,316)	-
B00200	出售透過損益按公允價值衡量之金融資產	2,060,690	-
B00020	出售透過其他綜合損益按公允價值衡量之 金融資產	4,930	-
B01800	取得關聯企業	(110,368)	-
B02300	處分子公司	(159,571)	219,242
B02700	取得不動產、廠房及設備	(173,729)	(99,960)
B02800	處分不動產、廠房及設備價款	568	162
B03700	存出保證金增加	(2,039)	-
B03800	存出保證金減少	62	748
B04500	取得無形資產	(84,655)	(124,521)
B05400	取得投資性不動產	(3,891)	(6,592)
B05500	投資性不動產減少	10,016	-
B06700	其他金融資產減少 (增加)	10,635	(143,170)
B06800	其他非流動資產減少	3,570	1,476
BBBB	投資活動之淨現金流 (出) 入	(313,311)	639,607
	籌資活動之現金流量		
C00100	短期借款減少	(132,566)	(105,832)
C01700	償還長期借款	(179,088)	(1,021,586)
C03000	存入保證金增加	47,914	107,187
C03100	存入保證金減少	(18,331)	(77,857)
C04500	發放現金股利	(411,905)	(294,218)
C04600	支付非控制權益現金股利	(169,798)	(200,179)
C05800	非控制權益減少	(31,266)	(1,000)
CCCC	籌資活動之淨現金流出	(895,040)	(1,593,485)
DDDD	匯率變動對現金及約當現金之影響	3,876	(8,272)
EEEE	現金及約當現金淨減少數	(920,556)	(647,218)
E00100	年初現金及約當現金餘額	4,156,277	4,803,495
E00200	年底現金及約當現金餘額	\$ 3,235,721	\$ 4,156,277

後附之附註係本合併財務報告之一部分。

董事長：黃洲杰



經理人：黃洲杰



會計主管：鄭淑貞



凌陽科技股份有限公司及子公司
合併財務報表附註

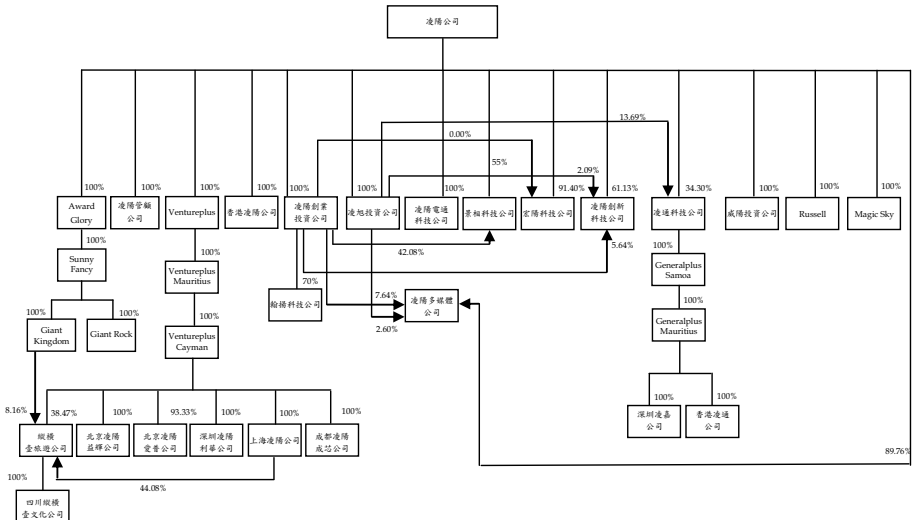
民國 107 年及 106 年 1 月 1 日至 12 月 31 日

(除另註明外，金額以新台幣仟元為單位)

一、公司沿革

凌陽科技股份有限公司（以下簡稱凌陽公司）於 79 年 8 月設立，並於 82 年 10 月遷入新竹科學工業園區，主要營業項目為各種積體電路及模組之設計、製造、測試及銷售，各種應用軟體及矽智財之研究、開發、銷售及各種積體電路之貿易及代理業務。凌陽公司股票自 89 年 1 月起於台灣證券交易所上市買賣。另凌陽公司部分普通股股票業已參與發行海外存託憑證，自 90 年 3 月起於倫敦證券交易所掛牌上市（參閱附註二四）。

截至 107 年 12 月底止，凌陽公司與子公司（以下合稱本公司）之投資關係及持股比例如下：



本合併財務報告係以本公司之功能性貨幣新台幣表達。

二、通過財務報告之日期及程序

本合併財務報告於 108 年 3 月 20 日經董事會核准並通過發布。

三、新發布及修訂準則及解釋之適用

- (一) 首次適用修正後之證券發行人財務報告編製準則及經金融監督管理委員會（以下稱「金管會」）認可並發布生效之國際財務報導準則（IFRS）、國際會計準則（IAS）、解釋（IFRIC）及解釋公告（SIC）（以下稱「IFRSs」）

除下列說明外，適用修正後之證券發行人財務報告編製準則及金管會認可並發布生效之 IFRSs 將不致造成本公司會計政策之重大變動：

1. IFRS 2 之修正「股份基礎給付交易之分類與衡量」

IFRS 2 之修正規定，於衡量日估計現金交割股份基礎給付公允價值時，應考量市價條件及非既得條件，不考量市價條件以外之既得條件。市價條件以外之既得條件係藉由調整報酬數量而納入交易產生之負債金額衡量。於 107 年 1 月 1 日尚未既得之現金交割股份基礎給付將須適用該修正。

2. IFRS 9「金融工具」及相關修正

IFRS 9「金融工具」取代 IAS 39「金融工具：認列與衡量」，並配套修正 IFRS 7「金融工具：揭露」等其他準則。IFRS 9 之新規定涵蓋金融資產之分類、衡量與減損及一般避險會計，相關會計政策請參閱附註四。

本公司於 107 年 1 月 1 日，追溯適用金融資產之分類、衡量與減損之處理，並推延適用一般避險會計。106 年 12 月 31 日（含）以前已除列之項目不予適用 IFRS 9。

金融資產之分類、衡量與減損

本公司依據 107 年 1 月 1 日所存在之事實及情況，於該日評估已存在金融資產之分類予以追溯調整，並選擇不予重編比較期間。於 107 年 1 月 1 日，各類別金融資產依 IAS 39 及 IFRS 9 所決定之衡量種類及帳面金額及其變動情形彙總如下：

金融資產類別	衡 量 種 類		帳 面 金 額		說 明
	IAS 39	IFRS 9	IAS 39	IFRS 9	
現金及約當現金	放款及應收款	按攤銷後成本衡量	\$ 4,156,277	\$ 4,156,277	(1)
股票投資	備供出售金融資產	透過損益按公允價值衡量	708,522	533,487	
		透過其他綜合損益按公允價值衡量	-	279,700	(2)
基金受益憑證	備供出售金融資產	透過損益按公允價值衡量	1,633,531	1,633,531	(3)
原始到期日超過 3 個月之定期存款	放款及應收款	按攤銷後成本衡量	73,040	73,040	(1)
應收票據及帳款及其他應收款	放款及應收款	按攤銷後成本衡量	1,362,338	1,362,338	(1)
受限制資產	放款及應收款	按攤銷後成本衡量	302,759	302,759	(1)

	107年1月1日 帳面金額 (IAS 39)			107年1月1日 帳面金額 (IFRS 9)		107年1月1日 保留盈餘 影響數	107年1月1日 其他權益 影響數	說明
	重分類	再衡量						
透過損益按公允價值衡量之金融資產	\$ 98,748	\$ -	\$ -	\$ 98,748	\$ -	\$ -		
加：自備供出售金融資產重分類	-	2,053,783	14,487	2,068,270	67,898	(53,412)	(2)、(3)	
	98,748	2,053,783	14,487	2,167,018	67,898	(53,412)		
透過其他綜合損益按公允價值衡量之金融資產	-	-	-	-	-	-		
加：自備供出售金融資產重分類	-	288,270	(8,570)	279,700	226,390	(236,437)	(2)、(3)	
	-	288,270	(8,570)	279,700	226,390	(236,437)		
合 計	\$ 98,748	\$ 2,342,053	\$ 5,917	\$ 2,446,718	\$ 294,288	\$ (289,849)		

(1) 現金及約當現金、原始到期日超過 3 個月之定期存款、應收票據及帳款(含關係人)、其他應收款及受限制資產原依 IAS 39 分類為放款及應收款，依 IFRS 9 則分類為按攤銷後成本衡量之金融資產，並評估預期信用損失。

(2) 原依 IAS 39 分類為備供出售金融資產之股票投資，本公司選擇依 IFRS 9 分別分類為透過損益按公允價值衡量及透過其他綜合損益按公允價值衡量，並將相關其他權益一備供出售金融資產未實現損益 6,146 仟元及(6,146)仟元分別重分類為保留盈餘及其他權益一透過其他綜合損益按公允價值衡量之金融資產未實現損益。

其中原依 IAS 39 以成本衡量之未上市(櫃)股票投資，依 IFRS 9 分類為透過損益按公允價值衡量及透過其他綜合

損益按公允價值衡量，並應按公允價值再衡量，因而 107 年 1 月 1 日之透過損益按公允價值衡量之金融資產及保留盈餘分別調整增加 352,224 仟元及 278,613 仟元；107 年 1 月 1 日之透過其他綜合損益按公允價值衡量之金融資產及其他權益－透過其他綜合損益按公允價值衡量之金融資產未實現損益分別調整增加 171,568 仟元及減少 275,558 仟元。

- (3) 基金受益憑證原依 IAS 39 分類為備供出售金融資產。因其現金流量並非完全為支付本金及流通在外本金金額之利息，且非屬權益工具，故依 IFRS 9 分類為透過損益按公允價值衡量。因追溯適用，107 年 1 月 1 日之其他權益－備供出售金融資產未實現損益調整減少 8,145 仟元，保留盈餘調整增加 8,145 仟元。

3. IFRS 15「客戶合約之收入」及相關修正

IFRS 15 係規範來自客戶合約之收入認列原則，該準則將取代 IAS 18「收入」、IAS 11「建造合約」及相關解釋。相關會計政策請參閱附註四。

適用 IFRS 15 前，估計可能發生之銷貨退回及折讓係認列於退貨及折讓負債準備，適用 IFRS 15 後，係認列於其他流動負債。

資產、負債及權益項目之本期影響

	107年1月1日 重編前金額	首次適用 之調整	107年1月1日 重編後金額
合約負債－流動	\$ -	\$ 37,384	\$ 37,384
負債準備－流動	11,555	(11,555)	-
其他流動負債	<u>772,858</u>	<u>(25,829)</u>	<u>747,029</u>
負債影響	<u>\$ 784,413</u>	<u>\$ -</u>	<u>\$ 784,413</u>

4. IAS 12 之修正「未實現損失之遞延所得稅資產之認列」

IAS 12 之修正主要係釐清，不論本公司預期透過出售或透過收取合約現金流量回收以公允價值衡量之債務工具投資，且

不論該資產是否發生未實現損失，暫時性差異應按該資產公允價值及課稅基礎之差額決定。

此外，除非稅法限制可減除暫時性差異所能減除之收益類型而應就同類型可減除暫時性差異評估是否認列遞延所得稅資產，否則應就所有可減除暫時性差異一併評估。於評估是否認列遞延所得稅資產時，若有足夠證據顯示本公司很有可能以高於帳面金額回收資產，則估計未來課稅所得所考慮之資產回收金額不限於其帳面金額，且未來課稅所得之估計應排除因可減除暫時性差異迴轉所產生之影響。

5. IAS 40 之修正「投資性不動產之轉換」

該修正釐清，本公司僅當不動產符合（或不再符合）投資性不動產定義，且有用途改變證據時，始應將不動產轉入或轉出投資性不動產。僅因管理階層對不動產使用意圖之改變不能作為用途改變之證據。此外，該修正釐清用途改變之證據不限於 IAS 40 所列之情形。

6. IFRIC 22 「外幣交易與預收付對價」

IAS 21 規定外幣交易之原始認列，應以外幣金額依交易日功能性貨幣與外幣間之即期匯率換算為功能性貨幣記錄。IFRIC 22 進一步說明若企業於原始認列非貨幣性資產或負債前已預付或預收對價，應以原始認列預收付對價之日作為交易日。若企業分次預收付對價，應分別決定每次預收付對價之交易日。

本公司將自 107 年 1 月 1 日推延適用 IFRIC 22。

(二) 108 年適用之證券發行人財務報告編製準則及金融監督管理委員會（以下稱「金管會」）認可之 IFRSs

新發布 / 修正 / 修訂準則及解釋	IASB 發布之生效日(註1)
「2015-2017 週期之年度改善」	2019 年 1 月 1 日
IFRS 9 之修正「具負補償之提前還款特性」	2019 年 1 月 1 日(註2)
IFRS 16「租賃」	2019 年 1 月 1 日
IAS 19 之修正「計畫修正、縮減或清償」	2019 年 1 月 1 日(註3)
IAS 28 之修正「對關聯企業及合資之長期權益」	2019 年 1 月 1 日
IFRIC 23「所得稅務處理之不確定性」	2019 年 1 月 1 日

註 1：除另註明外，上述新發布／修正／修訂準則或解釋係於各該日期以後開始之年度期間生效。

註 2：金管會允許本公司得選擇提前於 107 年 1 月 1 日適用此項修正。

註 3：2019 年 1 月 1 日以後發生之計畫修正、縮減或清償適用此項修正。

1. IFRS 16「租賃」

IFRS 16 規範租賃協議之辨認與出租人及承租人會計處理，該準則將取代 IAS 17「租賃」及 IFRIC 4「決定一項安排是否包含租賃」等相關解釋。

租賃定義

首次適用 IFRS 16 時，本公司將選擇僅就 108 年 1 月 1 日以後簽訂（或變動）之合約依 IFRS 16 評估是否係屬（或包含）租賃，目前已依 IAS 17 及 IFRIC 4 辨認為租賃之合約將不予重新評估並將依 IFRS 16 之過渡規定處理。

本公司為承租人

首次適用 IFRS 16 時，除低價值標的資產租賃及短期租賃選擇按直線基礎認列費用外，其他租賃將於合併資產負債表認列使用權資產及租賃負債。合併綜合損益表將分別表達使用權資產之折舊費用及租賃負債按有效利息法所產生之利息費用。於合併現金流量表中，償付租賃負債之本金金額將表達為籌資活動，支付利息部分將列為營業活動。

適用 IFRS 16 前，分類為營業租賃之合約係按直線基礎認列費用。營業租賃現金流量於合併現金流量表係表達於營業活動。

本公司預計選擇將追溯適用 IFRS 16 之累積影響數調整於 108 年 1 月 1 日保留盈餘，不重編比較資訊。

108年1月1日資產、負債及權益之預計影響

	107年12月31日 帳面金額	首次適用 之調整	108年1月1日 調整後 帳面金額
使用權資產	\$ -	\$ 249,727	\$ 249,727
資產影響	\$ -	\$ 249,727	\$ 249,727
租賃負債－流動	\$ -	\$ 10,907	\$ 10,907
租賃負債－非流動	-	238,820	238,820
負債影響	\$ -	\$ 249,727	\$ 249,727

本公司為出租人

於過渡時對出租人之租賃將不作任何調整，且自 108 年 1 月 1 日起始適用 IFRS 16。

2. IFRIC 23 「所得稅之不確定性之處理」

IFRIC 23 釐清當存有所得稅處理存在不確定性時，本公司須假設稅務主管機關將可取具所有相關資料進行審查，若判斷其申報之所得稅處理很有可能被稅務主管機關接受，本公司對於課稅所得、課稅基礎、未使用課稅損失、未使用課稅抵減及稅率之決定必須與申報所得稅時所採用之所得稅處理一致。若稅務主管機關並非很有可能接受申報之所得稅處理，本公司須採最可能金額或預期值（應採兩者中較能預測不確定性最終結果之方法）評估。若事實及情況改變，本公司須重評估其判斷與估計。

3. IAS 28 之修正 「對關聯企業及合資之長期權益」

該修正規定釐清對於非採用權益法處理之對關聯企業或合資之其他金融工具投資，包括 IAS 28 第 38 段所述實質上構成對關聯企業或合資淨投資一部分之長期權益之金融工具，係適用 IFRS 9 之規定處理。

4. IFRS 9 之修正 「具有負補償之提前還款特性」

IFRS 9 規定若合約條款允許發行人（即債務人）提前清償債務工具或允許持有人（即債權人）於到期前將債務工具賣回予發行人，且提前還款金額幾乎代表尚未支付之本金及流通在

外本金金額之利息以及提前終止合約之合理補償，則其合約現金流量完全為支付本金及流通在外本金金額之利息。該修正進一步說明，前述合理補償可能是由合約任一方支付或收取，意即提出提前還款要求之一方亦可能收取合理補償。

前述修正規定生效時，本公司應追溯適用，但得選擇將追溯適用之累積影響數認列於首次適用日，或在不使用後見之明之前提下重編比較期間資訊。

5. IAS 19 之修正「計畫修正、縮減或清償」

該修正規定，發生計畫修正、縮減或清償時，應以發生時用以再衡量淨確定福利負債（資產）之精算假設來決定該年度剩餘期間之當期服務成本及淨利息。此外，該修正釐清計畫修正、縮減或清償對資產上限相關規定之影響。本公司將推延適用前述修正。

除上述影響外，截至本合併財務報告通過發布日止，本公司評估其他準則、解釋之修正將不致對財務狀況與財務績效造成重大影響。

(三) IASB 已發布但尚未經金管會認可並發布生效之 IFRSs

<u>新發布 / 修正 / 修訂準則及解釋</u>	<u>IASB 發布之生效日(註1)</u>
IFRS 3 之修正「業務之定義」	2020 年 1 月 1 日 (註 2)
IFRS 10 及 IAS 28 之修正「投資者與其關聯企業或合資間之資產出售或投入」	未 定
IFRS 17「保險合約」	2021 年 1 月 1 日
IAS 1 及 IAS 8 之修正「重大性之定義」	2020 年 1 月 1 日 (註 3)

註 1：除另註明外，上述新發布 / 修正 / 修訂準則或解釋係於各該日期以後開始之年度期間生效。

註 2：收購日在年度報導期間開始於 2020 年 1 月 1 日以後之企業合併及於前述日期以後發生之資產取得適用此項修正。

註 3：2020 年 1 月 1 日以後開始之年度期間推延適用此項修正。

1. IFRS 10 及 IAS 28 之修正「投資者與其關聯企業或合資間之資產出售或投入」

該修正規定，若本公司出售或投入資產予關聯企業（或合資），或本公司喪失對子公司之控制，但保留對該子公司之重大影響（或聯合控制），若前述資產或前子公司符合 IFRS 3「企業合併」對「業務」之定義時，本公司係全數認列該等交易產生之損益。

此外，若本公司出售或投入資產予關聯企業（或合資），或本公司在與關聯企業（或合資）之交易中喪失對子公司之控制，但保留對該子公司之重大影響（或聯合控制），若前述資產或前子公司不符合 IFRS 3「業務」之定義時，本公司僅在與投資者對該等關聯企業（或合資）無關之權益範圍內認列該交易所產生之損益，亦即，屬本公司對該損益之份額者應予以銷除。

除上述影響外，截至本合併財務報告通過發布日止，本公司仍持續評估其他準則、解釋之修正對財務狀況與財務績效之影響，相關影響待評估完成時予以揭露。

四、重大會計政策之彙總說明

(一) 遵循聲明

本合併財務報告係依照證券發行人財務報告編製準則及經金管會認可之 IFRSs 編製。

(二) 編製基礎

除按公允價值衡量之金融工具及按確定福利義務現值減除計畫資產公允價值認列之淨確定福利負債外，本合併財務報告係依歷史成本基礎編製。

公允價值衡量依照相關輸入值之可觀察程度及重要性分為第 1 等級至第 3 等級：

1. 第 1 等級輸入值：係指於衡量日可取得之相同資產或負債於活絡市場之報價（未經調整）。

2. 第 2 等級輸入值：係指除第 1 等級之報價外，資產或負債直接（亦即價格）或間接（亦即由價格推導而得）之可觀察輸入值。
3. 第 3 等級輸入值：係指資產或負債之不可觀察之輸入值。

(三) 資產與負債區分流動與非流動之標準

流動資產包括：

1. 主要為交易目的而持有之資產；
2. 預期於資產負債表日後 12 個月內實現之資產；及
3. 現金及約當現金（但不包括於資產負債表日後逾 12 個月用以交換或清償負債而受到限制者）。

流動負債包括：

1. 主要為交易目的而持有之負債；
2. 於資產負債表日後 12 個月內到期清償之負債，以及
3. 不能無條件將清償期限遞延至資產負債表日後至少 12 個月之負債。

非屬上述流動資產或流動負債者，係分類為非流動資產或非流動負債。

(四) 合併基礎

本合併財務報告係包含凌陽公司及由凌陽公司所控制個體（子公司）之財務報告。合併綜合損益表已納入被處分子公司於當期至處分日止之營運損益。子公司之財務報告已予適當調整，以使其會計政策與凌陽公司之會計政策一致。於編製合併財務報告時，各個體間之交易、帳戶餘額、收益及費損已全數予以銷除。子公司之綜合損益總額係歸屬至本公司業主及非控制權益，即使非控制權益因而成為虧損餘額。

當本公司對子公司所有權權益之變動未導致喪失控制者，係作為權益交易處理。本公司及非控制權益之帳面金額已予調整，以反映其於子公司相對權益之變動。非控制權益之調整金額與所支付或收取對價之公允價值間之差額，係直接認為權益且歸屬於本公司業主。

當本公司喪失對子公司之控制時，處分損益係為下列兩者之差額：(1)所收取對價之公允價值與對前子公司之剩餘投資按喪失控制日之公允價值合計數，以及(2)前子公司之資產（含商譽）與負債及非控制權益按喪失控制日之帳面金額合計數。本公司對於其他綜合損益中所認列與該子公司有關之所有金額，其會計處理係與本公司直接處分相關資產或負債所必須遵循之基礎相同。

自 107 年起，對前述子公司剩餘投資係按喪失控制日之公允價值作為原始認列投資關聯企業之金額。於 106 年（含）以前，對前子公司剩餘投資係按喪失控制日之公允價值作為原始認列投資關聯企業或投資合資之金額。

子公司明細、持股比例及營業項目，參閱附註十三、附表四及五。

(五) 外 幣

各個體編製財務報告時，以個體功能性貨幣以外之貨幣（外幣）交易者，依交易日匯率換算為功能性貨幣記錄。

外幣貨幣性項目於每一資產負債表日以收盤匯率換算。因交割貨幣性項目或換算貨幣性項目產生之兌換差額，於發生當年度認列於損益。

以公允價值衡量之外幣非貨幣性項目係以決定公允價值當日之匯率換算，所產生之兌換差額列為當年度損益，惟屬公允價值變動認列於其他綜合損益者，其產生之兌換差額列於其他綜合損益。

以歷史成本衡量之外幣非貨幣性項目係以交易日之匯率換算，不再重新換算。

於編製合併財務報告時，本公司國外營運機構（包含營運所在國家或使用之貨幣與凌陽公司不同之子公司）之資產及負債以每一資產負債表日收盤匯率換算為新台幣。收益及費損項目係以當期平均匯率換算，所產生之兌換差額列於其他綜合損益（並分別歸屬予本公司業主及非控制權益）。

若本公司處分國外營運機構之所有權益，或處分國外營運機構之子公司部分權益但喪失控制，所有與該國外營運機構相關之累計兌換差額將重分類為損益。

(六) 存 貨

存貨包括原料、在製品、製成品及商品。存貨係以成本與淨變現價值孰低衡量，比較成本與淨變現價值時，除同類別存貨外，係以個別項目為基礎。淨變現價值係指在正常情況下之估計售價減除至完工尚需投入之估計成本及完成出售所需之估計成本後之餘額。凌陽公司、凌通科技公司、凌陽創新科技公司、芯鼎科技公司、凌陽多媒體公司、景相科技公司及宏陽科技公司存貨平時按標準成本計價，結帳日再予調整使其接近按加權平均法計算之成本。其餘子公司存貨成本計算採用加權平均法。

(七) 投資關聯企業

關聯企業係指本公司具有重大影響，但非屬子公司之企業。

本公司對投資關聯企業係採用權益法。

權益法下，投資關聯企業原始依成本認列，取得日後帳面金額係隨本公司所享有之關聯企業損益及其他綜合損益份額與利潤分配而增減。此外，針對關聯企業權益之變動係按持股比例認列。

取得成本超過本公司於取得日所享有關聯企業可辨認資產及負債淨公允價值份額之數額列為商譽，該商譽係包含於該投資之帳面金額且不得攤銷；本公司於取得日所享有關聯企業可辨認資產及負債淨公允價值份額超過取得成本之數額列為當期損益。

關聯企業發行新股時，本公司若未按持股比例認購，致使持股比例發生變動，並因而使投資之股權淨值發生增減時，其增減數調整資本公積一採權益法認列關聯企業股權淨值之變動數及採用權益法之投資。惟若未按持股比例認購或取得致使對關聯企業之所有權益減少者，於其他綜合損益中所認列與該關聯企業有關之金額按減少比例重分類，其會計處理之基礎係與關聯企業若直接處分相關資產或負債所必須遵循之基礎相同；前項調整如應借記資本公積，

而採用權益法之投資所產生之資本公積餘額不足時，其差額借記保留盈餘。

當本公司對關聯企業之損失份額等於或超過其在該關聯企業之權益（包括權益法下投資關聯企業之帳面金額及實質上屬於本公司對該關聯企業淨投資組成部分之其他長期權益）時，即停止認列進一步之損失。本公司僅於發生法定義務、推定義務或已代關聯企業支付款項之範圍內，認列額外損失及負債。

本公司於評估減損時，係將投資之整體帳面金額（含商譽）視為單一資產比較可回收金額與帳面金額，進行減損測試，所認列之減損損失亦屬於投資帳面金額之一部分。減損損失之任何迴轉，於該投資之可回收金額後續增加之範圍內予以認列。

本公司自其投資不再為關聯企業之日停止採用權益法，其對原關聯企業之保留權益以公允價值衡量，該公允價值及處分價款與停止採用權益法當日之投資帳面金額之差額，列入當期損益。此外，於其他綜合損益中所認列與該關聯企業有關之所有金額，其會計處理之基礎係與關聯企業若直接處分相關資產或負債所必須遵循之基礎相同。

本公司與關聯企業間之逆流、順流及側流交易所產生之損益，僅在與本公司對關聯企業權益權益無關之範圍內，認列於合併財務報告。

(八) 不動產、廠房及設備

不動產、廠房及設備係以成本認列，後續以成本減除累計折舊及累計減損損失後之金額衡量。

不動產、廠房及設備於耐用年限內按直線基礎，對每一重大部分則單獨提列折舊。本公司至少於每一年度結束日對估計耐用年限、殘值及折舊方法進行檢視，並推延適用會計估計變動之影響。

不動產、廠房及設備除列時，淨處分價款與該資產帳面金額間之差額係認列於損益。

(九) 投資性不動產

投資性不動產係為賺取租金或資本增值或兩者兼具而持有之不動產。

投資性不動產原始以成本（包括交易成本）衡量，後續以成本減除累計折舊及累計減損損失後之金額衡量。本公司採直線基礎提列折舊。

投資性不動產除列時，淨處分價款與該資產帳面金額間之差額係認列於損益。

(十) 商譽

企業合併所取得之商譽係依收購日所認列之商譽金額作為成本，後續以成本減除累計減損損失後之金額衡量。

為減損測試之目的，商譽分攤至本公司預期會因該合併綜效而受益之各現金產生單位或現金產生單位群組（簡稱「現金產生單位」）。

受攤商譽之現金產生單位每年（及有跡象顯示該單位可能已減損時）藉由包含商譽之該單位帳面金額與其可回收金額之比較，進行該單位之減損測試。若分攤至現金產生單位或現金產生單位群組之商譽係當年度企業合併所取得，則該單位或單位群組應於當年度結束前進行減損測試。若受攤商譽之現金產生單位之可回收金額低於其帳面金額，減損損失係先減少該現金產生單位受攤商譽之帳面金額，次就該單位內其他各資產帳面金額之比例減少各該資產帳面金額。任何減損損失直接認列為當年度損失。商譽減損損失不得於後續期間迴轉。

(十一) 無形資產

1. 單獨取得

單獨取得之有限耐用年限無形資產原始以成本衡量，後續係以成本減除累計攤銷及累計減損損失後之金額衡量。無形資產於耐用年限內按直線基礎進行攤銷，並且至少於每一年度結束日對估計耐用年限、殘值及攤銷方法進行檢視，並推延適用會計估計變動之影響。

2. 除 列

無形資產除列時，淨處分價款與該資產帳面金額間之差額係認列於當期損益。

(十二) 有形及無形資產之減損

本公司於每一資產負債表日評估是否有任何跡象顯示有形及無形資產可能已減損。若有任一減損跡象存在，則估計該資產之可回收金額。倘無法估計個別資產之可回收金額，本公司估計該資產所屬現金產生單位之可回收金額。共用資產係依合理一致基礎分攤至個別現金產生單位。

針對非確定耐用年限及尚未可供使用之無形資產，至少每年及有減損跡象時進行減損測試。

可回收金額為公允價值減出售成本與其使用價值之較高者。個別資產或現金產生單位之可回收金額若低於其帳面金額時，將該資產或現金產生單位之帳面金額調減至其可回收金額，減損損失係認列於損益。

當減損損失於後續迴轉時，該資產或現金產生單位之帳面金額調增至修訂後之可回收金額，惟增加後之帳面金額以不超過該資產或現金產生單位若未於以前年度認列減損損失時所決定之帳面金額（減除攤銷或折舊）。減損損失之迴轉係認列於損益。

(十三) 金融工具

金融資產與金融負債於本公司成為該工具合約條款之一方時認列於合併資產負債表。

原始認列金融資產與金融負債時，若金融資產或金融負債非屬透過損益按公允價值衡量者，係按公允價值加計直接可歸屬於取得或發行金融資產或金融負債之交易成本衡量。直接可歸屬於取得或發行透過損益按公允價值衡量之金融資產或金融負債之交易成本，則歸屬為原始取得成本。

1. 金融資產

金融資產之慣例交易係採交易日會計認列及除列。

(1) 衡量種類

107 年

本公司所持有之金融資產種類為透過損益按公允價值衡量之金融資產、按攤銷後成本衡量之金融資產與透過其他綜合損益按公允價值衡量之權益工具投資。

A. 透過損益按公允價值衡量之金融資產

透過損益按公允價值衡量之金融資產包括強制透過損益按公允價值衡量及指定為透過損益按公允價值衡量之金融資產。強制透過損益按公允價值衡量之金融資產包括本公司未指定透過其他綜合損益按公允價值衡量之權益工具投資，及不符合分類為按攤銷後成本衡量或透過其他綜合損益按公允價值衡量之債務工具投資。

透過損益按公允價值衡量之金融資產係按公允價值衡量，其再衡量產生之利益或損失（包含該金融資產所產生之任何股利或利息）係認列於損益。公允價值之決定方式請參閱附註三五。

B. 按攤銷後成本衡量之金融資產

本公司投資金融資產若同時符合下列兩條件，則分類為按攤銷後成本衡量之金融資產：

- a. 係於某經營模式下持有，該模式之目的係持有金融資產以收取合約現金流量；及
- b. 合約條款產生特定日期之現金流量，該等現金流量完全為支付本金及流通在外本金金額之利息。

按攤銷後成本衡量之金融資產（包括現金及約當現金、其他金融資產、應收票據及帳款、其他應收款及存出保證金等）於原始認列後，係以有效利息法決定之總帳面金額減除任何減損損失之攤銷後成本衡量，任何外幣兌換損益則認列於損益。

除下列兩種情況外，利息收入係以有效利率乘以金融資產總帳面金額計算：

- a. 購入或創始之信用減損金融資產，利息收入係以信用調整後有效利率乘以金融資產攤銷後成本計算。
- b. 非屬購入或創始之信用減損，但後續變成信用減損之金融資產，應自信用減損後之次一報導期間起以有效利率乘以金融資產攤銷後成本計算利息收入。

約當現金包括高度流動性、可隨時轉換成定額現金且價值變動風險甚小之定期存款，係用於滿足短期現金承諾。

C. 透過其他綜合損益按公允價值衡量之權益工具投資

本公司於原始認列時，可作一不可撤銷之選擇，將非持有供交易且非企業合併收購者所認列或有對價之權益工具投資，指定透過其他綜合損益按公允價值衡量。

透過其他綜合損益按公允價值衡量之權益工具投資係按公允價值衡量，後續公允價值變動列報於其他綜合損益，並累計於其他權益中。於投資處分時，累積損益直接移轉至保留盈餘，並不重分類為損益。

透過其他綜合損益按公允價值衡量之權益工具投資之股利於本公司收款之權利確立時認列於損益中，除非該股利明顯代表部分投資成本之回收。

106 年

本公司所持有之金融資產種類為透過損益按公允價值衡量之金融資產、備供出售金融資產與放款及應收款三類。

A. 透過損益按公允價值衡量之金融資產

透過損益按公允價值衡量之金融資產包括持有供交易及指定為透過損益按公允價值衡量之金融資產。

本公司於下列情況下，係將金融資產於原始認列時指定為透過損益按公允價值衡量：

- a. 該指定可消除或重大減少衡量或認列不一致；或
- b. 一組金融資產、金融負債或兩者，依書面之風險管理或投資策略，以公允價值基礎管理並評估其績效，且本公司內部提供予管理階層之該投資組合資訊，亦以公允價值為基礎；或
- c. 將包含一個或多個嵌入式衍生工具之混合（結合）合約整體進行指定。

透過損益按公允價值衡量之金融資產係按公允價值衡量，其再衡量產生之利益或損失（包含該金融資產所產生之任何股利或利息）係認列於損益。

B. 備供出售金融資產

備供出售金融資產係非衍生金融資產被指定為備供出售，或未被分類為放款及應收款、持有至到期日投資或透過損益按公允價值衡量之金融資產。

備供出售金融資產係按公允價值衡量，備供出售貨幣性金融資產帳面金額之變動中屬外幣兌換損益與以有效利息法計算之利息收入，以及備供出售權益投資之股利，係認列於損益。其餘備供出售金融資產帳面金額之變動係認列於其他綜合損益，於投資處分或確定減損時重分類為損益。

備供出售權益投資之股利於本公司收款之權利確立時認列。

備供出售金融資產若屬無活絡市場公開報價且公允價值無法可靠衡量之權益工具投資，及與此種無報價權益工具連結且須以交付該等權益工具交割之衍生工具，後續係以成本減除減損損失後之金額衡量，並單獨列為「以成本衡量之金融資產」。該等金融資產於後續能可靠衡量公允價值時，係按公允價值再衡量，其帳面金額與

公允價值間之差額認列於其他綜合損益，若有減損時，則認列於損益。

C.放款及應收款

放款及應收款（包括應收帳款及票據、其他應收款與現金及約當現金）係採用有效利息法按攤銷後成本減除減損損失後之金額衡量，惟短期應收帳款之利息認列不具重大性之情況除外。

約當現金包括高度流動性、可隨時轉換成定額現金且價值變動風險甚小之定期存款及附買回債券，係用於滿足短期現金承諾。

(2) 金融資產之減損

107 年

本公司於每一資產負債表日按預期信用損失評估按攤銷後成本衡量之金融資產（含應收帳款）之減損損失。

應收帳款均按存續期間預期信用損失認列備抵損失。其他金融資產係先評估自原始認列後信用風險是否顯著增加，若未顯著增加，則按 12 個月預期信用損失認列備抵損失，若已顯著增加，則按存續期間預期信用損失認列備抵損失。

預期信用損失係以發生違約之風險作為權重之加權平均信用損失。12 個月預期信用損失係代表金融工具於報導日後 12 個月內可能違約事項所產生之預期信用損失，存續期間預期信用損失則代表金融工具於預期存續期間所有可能違約事項產生之預期信用損失。

所有金融資產之減損損失係藉由備抵帳戶調降其帳面金額。

106 年

除透過損益按公允價值衡量之金融資產外，本公司係於每一資產負債表日評估其他金融資產是否有減損客觀證據，當有客觀證據顯示，因金融資產原始認列後發生之單

一或多項事項，致使金融資產之估計未來現金流量受損失者，該金融資產即已發生減損。

按攤銷後成本列報之金融資產，如應收帳款及其他應收款項，該資產若經個別評估未有客觀減損證據，另再集體評估減損。應收款集體存在之客觀減損證據可能包含本公司過去收款經驗、集體超過平均授信期間之延遲付款增加情況，以及與應收款拖欠有關之可觀察全國性或區域性經濟情勢變化。

按攤銷後成本列報之金融資產之減損損失金額係該資產帳面金額與估計未來現金流量按該金融資產原始有效利率折現之現值間之差額。

按攤銷後成本列報之金融資產於後續期間減損損失金額減少，且經客觀判斷該減少與認列減損後發生之事項有關，則先前認列之減損損失直接或藉由調整備抵帳戶予以迴轉認列於損益，惟該迴轉不得使金融資產帳面金額超過若未認列減損情況下於迴轉日應有之攤銷後成本。

當備供出售權益投資之公允價值低於成本且發生大幅或持久性下跌時，係為客觀減損證據。

其他金融資產客觀減損證據包含發行人或債務人之重大財務困難、違約（例如利息或本金支付之延滯或不償付）、債務人將進入破產或其他財務重整之可能性大增或由於財務困難而使金融資產之活絡市場消失。

當備供出售金融資產發生減損時，原先已認列於其他綜合損益之累計損失金額將重分類至損益。

備供出售權益工具投資已認列於損益之減損損失不得透過損益迴轉。任何認列減損損失後之公允價值回升金額係認列於其他綜合損益。備供出售債務工具之公允價值若於後續期間增加，而該增加能客觀地連結至減損損失認列於損益後發生之事項，則減損損失予以迴轉並認列於損益。

以成本衡量之金融資產之減損損失金額係該資產帳面金額與估計未來現金流量按類似金融資產之現時市場報率折現之現值間之差額。此種減損損失於後續期間不得迴轉。

所有金融資產之減損損失係直接自金融資產之帳面金額中扣除，惟應收帳款係藉由備抵帳戶調降其帳面金額。當判斷應收帳款無法收回時，係沖銷備抵帳戶。原先已沖銷而後續收回之款項則貸記備抵帳戶。除因應收帳款無法收回而沖銷備抵帳戶外，備抵帳戶帳面金額之變動認列於損益。

(3) 金融資產之除列

本公司僅於對來自金融資產現金流量之合約權利失效，或已移轉金融資產且該資產所有權之幾乎所有風險及報酬已移轉予其他企業時，始將金融資產除列。

於 106 年（含）以前，於一金融資產整體除列時，其帳面金額與所收取對價加計已認列於其他綜合損益之任何累計利益或損失之總和間之差額係認列於損益。自 107 年起於一按攤銷後成本衡量之金融資產整體除列時，其帳面金額與所收取對價間之差額係認列於損益。於一透過其他綜合損益按公允價值衡量之債務工具投資整體除列時，其帳面金額與所收取對價加計已認列於其他綜合損益之任何累計利益或損失之總和間之差額係認列於損益。於一透過其他綜合損益按公允價值衡量之權益工具投資整體除列時，累積損益直接移轉至保留盈餘，並不重分類為損益。

2. 金融負債

(1) 後續衡量

本公司金融負債係以有效利息法按攤銷後成本衡量。

(2) 金融負債之除列

除列金融負債時，其帳面金額與所支付對價（包含任何所移轉之非現金資產或承擔之負債）間之差額認列為損益。

(十四) 負債準備

認列為負債準備之金額係考量義務之風險及不確定性，而為資產負債表日清償義務所需支出之最佳估計。負債準備係以清償義務之估計現金流量衡量。

(十五) 收入認列

107 年

本公司於客戶合約辨認履約義務後，將交易價格分攤至各履約義務，並於滿足各履約義務時認列收入。商品銷售之預收款項，於本公司滿足履約義務前係認列為合約負債。

商品銷貨收入

商品銷貨收入來自積體電路（IC）產品銷售。由於 IC 產品於起運或貨交客戶指定地點時，客戶對商品已有訂定價格與使用之權利且負有再銷售之主要責任，並承擔商品陳舊過時風險，本公司係於該時點認列收入及應收帳款。

去料加工時，加工產品所有權之控制並未移轉，是以去料時不認列收入。

其他收入

其他收入主要係來自軟體開發收入。

106 年

收入係按已收或應收對價之公允價值衡量，並扣除估計之客戶退貨、折扣及其他類似之折讓。銷貨退回係依據以往經驗及其他攸關因素合理估計未來之退貨金額提列。

1. 商品之銷售

銷售商品係於下列條件完全滿足時認列收入：

- (1) 本公司已將商品所有權之重大風險及報酬移轉予買方；
- (2) 本公司對於已經出售之商品既不持續參與管理，亦未維持有效控制；
- (3) 收入金額能可靠衡量；
- (4) 與交易有關之經濟效益很有可能流入本公司；及
- (5) 與交易有關之已發生或將發生之成本能可靠衡量。

去料加工時，加工產品所有權之重大風險及報酬並未移轉，是以去料時不作銷貨處理。

2. 股利收入及利息收入

投資所產生之股利收入係於股東收款之權利確立時認列，惟前提係與交易有關之經濟效益很有可能流入本公司，且收入金額能可靠衡量。

金融資產之利息收入係於經濟效益很有可能流入本公司，且收入金額能可靠衡量時認列。利息收入係依時間之經過按流通在外本金與所適用之有效利率採應計基礎認列。

(十六) 租賃

當租賃條款係移轉附屬於資產所有權之幾乎所有風險與報酬予承租人，則將其分類為融資租賃。所有其他租賃則分類為營業租賃。

1. 本公司為出租人

營業租賃之租賃收益係按直線基礎於相關租賃期間內認列為收益。

2. 本公司為承租人

營業租賃給付係按直線基礎於租賃期間內認列為費用。

(十七) 政府補助

政府補助僅於可合理確信本公司將遵循政府補助所附加之條件，且將可收到該項補助時，始予以認列。

政府補助係於其意圖補償之相關成本於本公司認列為費用之期間內，按有系統之基礎認列於損益。以本公司應購買、建造或其他

方式取得非流動資產為條件之政府補助係認列為遞延收入，並以合理且有系統之基礎於相關資產耐用年限期間轉列損益。

若政府補助係用於補償已發生之費用或損失，或係以給與本公司立即財務支援為目的且無未來相關成本，則於其可收取之期間認列於損益。

(十八) 員工福利

1. 短期員工福利

短期員工福利相關負債係以換取員工服務而預期支付之非折現金額衡量。

2. 退職後福利

確定提撥退休計畫之退休金係於員工提供服務期間將應提撥之退休金數額認列為費用。

確定福利退休計畫之確定福利成本（含服務成本、淨利息及再衡量數）係採預計單位福利法精算。服務成本（含當期服務成本及前期服務成本）及淨確定福利負債（資產）淨利息於發生時、計畫修正或縮減時認列為員工福利費用。再衡量數（含精算損益及扣除利息後之計畫資產報酬）於發生時認列於其他綜合損益並列入保留盈餘，後續期間不重分類至損益。

淨確定福利負債（資產）係確定福利退休計畫之提撥短絀（剩餘）。淨確定福利資產不得超過從該計畫退還提撥金或可減少未來提撥金之現值。

(十九) 股份基礎給付協議

1. 給與員工之權益交割股份基礎給付協議／員工認股權／限制員工權利新股。

員工認股權係按給與日所決定之公允價值及預期既得員工認股權之最佳估計數量，於既得期間內以直線基礎認列費用，並同時調整資本公積－員工認股權。若其於給與日立即既得，係於給與日全數認列費用。

本公司發行限制員工權利股票時，係於給與日認列員工未賺得酬勞，並同時調整資本公積－限制員工權利股票。若屬有

償發行，且約定員工離職時須退還價款者，應認列相關應付款。於既得期間，若員工提前離職時無須返還已領取之股利，於宣告發放股利時認列費用，並同時調整資本公積－限制員工權利股票。

本公司於每一資產負債表日修正預期既得之員工認股權及限制員工權利股票估計數量。若有修正原估計數量，其影響數係認列為損益，使累計費用反映修正之估計數，並相對調整資本公積－員工認股權及資本公積－限制員工權利股票。

(二十) 所得稅

所得稅費用係當期所得稅及遞延所得稅之總和。

1. 當期所得稅

依我國所得稅法規定計算之未分配盈餘加徵所得稅，係於股東會決議年度認列。

以前年度應付所得稅之調整，列入當期所得稅。

2. 遞延所得稅

遞延所得稅係依合併財務報表帳載資產及負債帳面金額與計算課稅所得之課稅基礎二者所產生之暫時性差異計算。

遞延所得稅負債一般係就所有應課稅暫時性差異予以認列，而遞延所得稅資產則於很有可能有課稅所得以供可減除暫時性差異及虧損扣抵所產生之所得稅抵減使用時認列。

與投資子公司、關聯企業及合資權益相關之應課稅暫時性差異皆認列遞延所得稅負債，惟本公司若可控制暫時性差異迴轉之時點，且該暫時性差異很有可能於可預見之未來不會迴轉者除外。與此類投資及權益有關之可減除暫時性差異所產生之遞延所得稅資產，僅於其很有可能有足夠課稅所得用以實現暫時性差異之利益，且於可預見之未來預期將迴轉的範圍內，予以認列遞延所得稅資產。

遞延所得稅資產之帳面金額於每一資產負債表日予以重新檢視，並針對已不再很有可能有足夠之課稅所得以供其回收所有或部分資產者，調減帳面金額。原未認列為遞延所得稅資產

者，亦於每一資產負債表日予以重新檢視，並在未來很有可能產生課稅所得以供其回收所有或部分資產者，調增帳面金額。

遞延所得稅資產及負債係以預期負債清償或資產實現當期之稅率衡量，該稅率係以資產負債表日已立法或已實質性立法之稅率及稅法為基礎。遞延所得稅負債及資產之衡量係反映企業於資產負債表日預期回收或清償其資產及負債帳面金額之方式所產生之租稅後果。

3. 本年度之當期及遞延所得稅

當期及遞延所得稅係認列於損益，惟與認列於其他綜合損益或直接計入權益之項目相關之當期及遞延所得稅係分別認列於其他綜合損益或直接計入權益。

五、重大會計判斷、估計及假設不確定性之主要來源

本公司於採用會計政策時，對於不易自其他來源取得相關資訊者，管理階層必須基於歷史經驗及其他攸關之因素作出相關之判斷、估計及假設。實際結果可能與估計有所不同。

管理階層將對估計與基本假設持續檢視。若估計之修正僅影響當期，則於修正當期認列；若會計估計之修正同時影響當期及未來期間，則於修正當期及未來期間認列。

(一) 金融資產之估計減損（適用於 107 年）

應收帳款之估計減損係基於本公司對於違約率及預期損失率之假設。本公司考量歷史經驗、現時市場情況及前瞻性資訊，以作成假設並選擇減損評估之輸入值。若未來實際現金流量少於預期，可能會產生重大減損損失。

(二) 應收帳款之估計減損（適用於 106 年）

當有客觀證據顯示減損跡象時，本公司考量未來現金流量之估計。減損損失之金額係以該資產之帳面金額及估計未來現金流量（排除尚未發生之未來信用損失）按該金融資產之原始有效利率折現之現值間的差額衡量。若未來實際現金流量少於預期，可能會產生重大減損損失。

(三) 有形資產及無形資產（商譽除外）減損評估

本公司於評估資產減損時，需依賴主觀判斷並依據資產之使用模式及產業特性，以決定個別資產或特定資產群組之獨立現金流量、資產之耐用年限及未來可能產生之收益及費損，任何經營環境與公司策略估計之改變，均可能產生重大之減損損失。

本公司 107 及 106 年度認列無形資產之減損損失為 0 元及 25,190 仟元。

六、現金及約當現金

	107年12月31日	106年12月31日
庫存現金及週轉金	\$ 7,521	\$ 10,220
銀行支票及活期存款	1,338,553	1,535,059
約當現金		
銀行定期存款	1,881,214	2,602,835
附買回債券	<u>8,433</u>	<u>8,163</u>
	<u>\$ 3,235,721</u>	<u>\$ 4,156,277</u>

現金及約當現金於資產負債表日之利率區間如下：

	107年12月31日	106年12月31日
銀行存款	0.01%~1.55%	0.01%~3.60%
附買回債券	1.00%	1.00%

七、透過損益按公允價值衡量之金融工具

	107年12月31日	106年12月31日
<u>金融資產—流動</u>		
<u>透過損益按公允價值衡量</u>		
<u>非衍生金融資產</u>		
— 基金受益憑證	\$ 1,280,668	\$ -
— 國內上市（櫃）可轉換公司債	28,718	-
— 國內上市（櫃）股票	4,361	-
持有供交易		
<u>非衍生金融資產</u>		
— 國內上市櫃可轉換公司債	-	9,468
	<u>\$ 1,313,747</u>	<u>\$ 9,468</u>

(接次頁)

(承前頁)

	<u>107年12月31日</u>	<u>106年12月31日</u>
<u>金融資產－非流動</u>		
透過損益按公允價值衡量		
<u>非衍生金融資產</u>		
－國內外未上市（櫃）股票	\$ 462,387	\$ -
－有限合夥	160,226	-
－基金受益憑證	75,432	-
－國內外上市（櫃）股票	39,822	-
持有供交易		
<u>非衍生金融資產</u>		
－國外未上市櫃可轉換公司債	-	89,280
	<u>\$ 737,867</u>	<u>\$ 89,280</u>

八、透過其他綜合損益按公允價值衡量之金融資產－107年

	<u>107年12月31日</u>
<u>非流動</u>	
<u>國內外投資</u>	
上市（櫃）股票	\$ 78,246
未上市（櫃）股票	127,991
有限合夥	39,971
	<u>\$246,208</u>

九、備供出售金融資產－106年

	<u>106年12月31日</u>
<u>流動</u>	
<u>國內外投資</u>	
－基金受益憑證	\$ 1,321,681
－上市（櫃）股票	311,850
	<u>\$ 1,633,531</u>
<u>非流動</u>	
<u>國內投資</u>	
－上市（櫃）股票	\$ 114,828
－基金受益憑證	74,435
	<u>\$ 189,263</u>

十、以成本衡量之金融資產－106年

	106年12月31日
<u>非流動</u>	
國內外未上市(櫃)股票	\$382,170
有限合夥	<u>137,089</u>
	<u>\$519,259</u>
依衡量種類區分	
備供出售	<u>\$519,259</u>

本公司所持有之上述投資，於資產負債表日係按成本減除減損損失衡量，因其公允價值合理估計數之區間重大且無法合理評估各種估計之機率，致本公司管理階層認為其公允價值無法可靠衡量。

本公司於 106 年度對上述以成本衡量之金融資產提列減損損失 203,363 仟元。

十一、應收票據及應收帳款

	107年12月31日	106年12月31日
<u>應收票據</u>		
因營業而發生	\$ 16	\$ 57
<u>應收帳款</u>		
按攤銷後成本衡量		
總帳面金額	954,518	1,305,313
減：備抵損失	(504)	(107,744)
	<u>954,014</u>	<u>1,197,569</u>
	<u>\$ 954,030</u>	<u>\$ 1,197,626</u>

應收帳款

107 年度

本公司對商品銷售之平均授信期間為 30 至 60 天，應收帳款不予計息。本公司持續監督信用暴險及交易對方之信用等級，為減輕信用風險，本公司管理階層指派專責團隊負責授信額度之決定、授信核准及其他監控程序以確保逾期應收款項之回收已採取適當行動。此外，本公司於資產負債表日會逐一複核應收款項之可回收金額以確保無法回收之應收款項已提列適當減損損失。據此，本公司管理階層認為本公司之信用風險已顯著減少。

本公司採用 IFRS 9 之簡化作法按存續期間預期信用損失認列應收帳款之備抵損失。存續期間預期信用損失係使用準備矩陣計算，其考量客戶過去違約紀錄與現時財務狀況、產業經濟情勢。因本公司之信用損失歷史經驗顯示，不同客戶群之損失型態並無顯著差異，因此準備矩陣未進一步區分客戶群，僅以應收帳款逾期天數訂定預期信用損失率。

若有證據顯示交易對方面臨嚴重財務困難且本公司無法合理預期可回收金額，本公司將沖銷相關應收帳款，惟仍會持續追索活動，因追索回收之金額則認列於損益。

本公司依準備矩陣衡量應收帳款之備抵損失如下：

107 年 12 月 31 日

	未逾期		逾期 1~60 天		逾期 61~90 天		逾期 91~120 天		逾期超過 120 天		合計
	\$		\$		\$		\$		\$		
總帳面金額	\$ 953,258		\$ 691		\$ -		\$ -		\$ 569		\$ 954,518
備抵損失 (存續期間預期信用損失)	-		-		-		-		(504)		(504)
攤銷後成本	<u>\$ 953,258</u>		<u>\$ 691</u>		<u>\$ -</u>		<u>\$ -</u>		<u>\$ 65</u>		<u>\$ 954,014</u>

應收帳款備抵損失之變動資訊如下：

	<u>107 年度</u>
期初餘額 (IAS 39)	\$107,744
追溯適用 IFRS9 調整數	-
期初餘額 (IFRS 9)	107,744
減：本期實際沖銷 (註)	(107,257)
外幣換算差額	<u>17</u>
期末餘額	<u>\$ 504</u>

註：因本公司有一客戶帳款逾期 2 年且經催收未能收取，並有一客戶經法院裁定宣告破產，故沖銷相關應收帳款 107,257 仟元及備抵損失 107,257 仟元。

106 年度

本公司於 106 年之授信政策與前述 107 年授信政策相同。於決定應收帳款可回收性時，本公司考量應收帳款自原始授信日至資產負債表日信用品質之任何改變。其備抵呆帳係參考交易對方過去拖欠記錄及分析其目前財務狀況，以估計無法回收之金額。

於資產負債表日已逾期但本公司尚未認列備抵呆帳之應收帳款因其信用品質並未重大改變，本公司管理階層認為仍可回收其金額，本公司對該等應收帳款部分持有擔保品用以增強保障。此外，本公司亦不具有將應收帳款及對相同交易對方之應付帳款互抵之法定抵銷權。

應收帳款之帳齡分析如下：

	106年12月31日
0~60天	\$ 1,008,766
61~90天	102,429
91~120天	86,861
121~360天	-
361天以上	<u>107,257</u>
	<u>\$ 1,305,313</u>

以上係以立帳日為基準進行之帳齡分析。

已逾期但未減損應收帳款之帳齡分析如下：

	106年12月31日
60天以下	\$ 636
90天以上	-
	<u>\$ 636</u>

以上係以逾期天數為基準進行之帳齡分析。

應收帳款之備抵呆帳變動資訊如下：

	個 別 評 估	群 組 評 估	
	減 損	損 失	合 計
106年1月1日餘額	\$ 78,394	\$ -	\$ 78,394
加：本年度提列	29,376	-	29,376
外幣兌換差額	(26)	-	(26)
106年12月31日	<u>\$ 107,744</u>	<u>\$ -</u>	<u>\$ 107,744</u>

十二、存 貨

	107年12月31日	106年12月31日
製成品及商品	\$ 321,099	\$ 401,352
在 製 品	290,973	302,298
原 料	<u>206,876</u>	<u>304,312</u>
	<u>\$ 818,948</u>	<u>\$ 1,007,962</u>

107 及 106 年度與存貨相關之銷貨成本分別為 3,563,885 仟元及 3,563,885 仟元。

107 及 106 年度之銷貨成本分別包括下列項目：

	107年度	106年度
存貨跌價損失	(\$ 35,411)	(\$ 11,426)
下腳收入	<u>361</u>	<u>94</u>
	(\$ <u>35,050</u>)	(\$ <u>11,332</u>)

十三、子公司

(一) 列入合併財務報告之子公司

本合併財務報告編製主體如下：

投資公司名稱	子 公 司 名 稱	業 務 性 質	所 持 股 權 百 分 比		說 明
			107年 12月31日	106年 12月31日	
凌陽公司	凌陽管理顧問股份有限公司(凌陽管理顧問公司)	管理顧問	100.00	100.00	—
	Ventureplus Group Inc. (Ventureplus Group)	投 資	100.00	100.00	—
	香港凌陽科技有限公司(香港凌陽公司)	國際貿易	100.00	100.00	—
	凌陽創業投資股份有限公司(凌陽創投公司)	投 資	100.00	100.00	—
	凌旭投資股份有限公司(凌旭投資公司)	投 資	100.00	100.00	—
	凌陽電通科技股份有限公司(凌陽電通科技公司)	IC 設計	100.00	100.00	—
	宏陽科技股份有限公司(宏陽科技公司)	IC 設計	91.40	61.15	—
	凌陽創新科技股份有限公司(凌陽創新科技公司)	IC 設計	61.13	61.13	—
	凌通科技股份有限公司(凌通科技公司)	IC 設計	34.30	34.30	凌陽公司及子公司擁有凌通科技公司 47.99% 股權，且經本公司判斷對該公司具有實質控制力，故予以編入合併財務報告

(接次頁)

(承前頁)

投資公司名稱	子 公 司 名 稱	業 務 性 質	所 持 股 權 百 分 比		說 明
			107年 12月31日	106年 12月31日	
凌陽公司	芯鼎科技股份有限公司 (芯鼎科技公司)	IC 設計	-	37.64	107年7月31日 喪失控制力，故 不再列入合併 財務報表編製 主體，請參閱附 註十四
	威陽投資股份有限公 司(威陽投資公司)	投 資	100.00	100.00	—
	Russell Holdings Limited (Russell)	投 資	100.00	100.00	—
	Magic Sky Limited (Magic Sky)	投 資	100.00	100.00	—
	凌陽多媒體股份有限 公司(凌陽多媒體 公司)	IC 設計	89.76	87.20	—
	Award Glory Ltd. (Award Glory)	投 資	100.00	100.00	—
	景相科技有限公司 (景相科技公司)	IC 設計	55.00	-	凌陽公司及子公 司擁有景相科 技公司 97.08% 股權
Ventureplus Group	Ventureplus Mauritius Inc. (Ventureplus Mauritius)	投 資	100.00	100.00	—
Ventureplus Mauritius	Ventureplus Cayman Inc. (Ventureplus Cayman)	投 資	100.00	100.00	—
Ventureplus Cayman	縱橫壹旅遊科技(成 都)有限公司(縱 橫壹旅遊公司)	系統服務及網站經營	38.47	68.80	凌陽子公司擁有 縱橫壹旅遊公 司 90.71%股權
	北京凌陽愛普科技有 限公司(北京凌陽 愛普公司)	電子零組件銷售及資 訊管理教育服務	93.33	93.33	—
	凌陽利華科技(深圳) 有限公司(深圳凌 陽利華公司)	軟件開發、客戶技術 服務、出租業務及 物業管理	100.00	100.00	—
	上海凌陽科技有限公 司(上海凌陽公司)	軟件開發、客戶技術 服務及出租業務	100.00	100.00	—
	凌陽成芯科技(成都) 有限公司(成都凌 陽成芯公司)	軟件開發、客戶技術 服務及出租業務	100.00	100.00	—
	北京凌陽益輝科技有 限公司(北京凌陽 益輝公司)	軟件開發、客戶技術 服務及出租業務	100.00	100.00	—

(接次頁)

(承前頁)

投資公司名稱	子公司名稱	業務性質	所持股權百分比		說明
			107年 12月31日	106年 12月31日	
上海凌陽公司	廈門凌陽華芯科技有限公司(廈門凌陽華芯公司)	軟件開發、客戶技術服務及集成電路設計	-	100.00	107年3月31日喪失控制力,故不再列入合併財務報表編製主體,請參閱附註十四
	縱橫壹旅遊公司	系統服務及網站經營	44.08	-	凌陽子公司擁有縱橫壹旅遊公司90.71%股權
縱橫壹旅遊公司	四川縱橫壹文化傳播公司(四川縱橫壹文化公司)	網站業務開發	100.00	100.00	-
凌陽創業投資公司	景相科技公司	IC設計	42.08	72.14	凌陽公司及子公司擁有景相科技公司97.08%股權
	翰揚科技股份有限公司(翰揚科技公司)	IC設計	70.00	70.00	-
	宏陽科技公司	IC設計	-	6.98	凌陽公司及子公司擁有宏陽科技公司91.40%股權
	凌陽多媒體公司	IC設計	7.64	9.55	凌陽公司及子公司擁有凌陽多媒體公司100%股權
	凌陽創新科技公司	IC設計	5.64	5.64	凌陽公司及子公司擁有凌陽創新科技公司68.86%股權
	芯鼎科技公司	IC設計	-	6.05	107年7月31日喪失控制力,故不再列入合併財務報表編製主體,請參閱附註十四
凌旭投資公司	凌通科技公司	IC設計	13.69	13.69	凌陽公司及子公司擁有凌通科技公司47.99%股權,且經本公司判斷對該公司具有實質控制力,故予以編入合併財務報告
	宏陽科技公司	IC設計	-	5.29	因組織重組,107年度將其股權移轉予凌陽公司。

(接次頁)

(承前頁)

投資公司名稱	子 公 司 名 稱	業 務 性 質	所 持 股 權 百 分 比		說 明
			107年 12月31日	106年 12月31日	
凌旭投資公司	凌陽多媒體公司	IC 設計	2.60	3.25	凌陽公司及子公司擁有凌陽多媒體公司100%股權
	凌陽創新科技公司	IC 設計	2.09	2.09	凌陽公司及子公司擁有凌陽創新科技公司68.86%股權
	芯鼎科技公司	IC 設計	-	1.75	107年7月31日喪失控制力，故不再列入合併財務報表編製主體，請參閱附註十四
凌通科技公司	Generalplus International (Samoa) Inc (Generalplus Samoa)	投 資	100.00	100.00	—
Generalplus Samoa	Generalplus (Mauritius) Inc. (Generalplus Mauritius)	投 資	100.00	100.00	—
Generalplus Mauritius	凌嘉科技(深圳)有限公司(深圳凌嘉公司)	IC 產品應用開發、售後服務及市場研究調查	100.00	100.00	—
	香港凌通科技有限公司(香港凌通公司)	行 銷	100.00	100.00	—
威陽投資公司	宏陽科技公司	IC 設計	-	0.03	因組織重組，107年度將其股權移轉予凌陽公司。
Russell	宏陽科技公司	IC 設計	-	0.70	因組織重組，107年度將其股權移轉予凌陽公司。
凌陽多媒體公司	景相科技公司	IC 設計	-	22.86	因組織重組，107年度將其股權移轉予凌陽公司。
Award Glory	Sunny Fancy Ltd. (Sunny Fancy)	投 資	100.00	100.00	—
Sunny Fancy	Giant Kingdom Ltd. (Giant Kingdom)	投 資	100.00	100.00	—
	Giant Rock Inc. (Giant Rock)	投 資	100.00	100.00	—
Giant Kingdom	縱橫壹旅遊公司	系統服務及網站經營	8.16	14.60	凌陽子公司擁有縱橫壹旅遊公司90.71%股權

上述子公司除凌陽管理顧問公司係按未經會計師查核之財務報告計算外，其餘係按經會計師查核之財務報告及財務資訊計算；惟本公司管理階層認為上述子公司財務報告倘經會計師查核，尚不致產生重大之調整。

(二) 具重大非控制權益之子公司資訊

子 公 司 名 稱	非控制權益所持股權及表決權比例	
	107年12月31日	106年12月31日
凌通科技公司	52.01%	52.01%
凌陽創新科技公司	31.14%	31.14%
芯鼎科技公司	-	54.56%

主要營業場所及公司註冊之國家資訊，請參閱附表六。

子 公 司 名 稱	分配予非控制權益之損益		非 控 制 權 益	
	107年度	106年度	107年12月31日	106年12月31日
凌通科技公司	\$ 147,898	\$ 176,445	\$ 1,109,947	\$ 1,138,500
凌陽創新科技公司	18,906	(635)	283,063	261,835
芯鼎科技公司	(20,889)	(38,445)	-	250,584

以下各子公司之彙總性財務資訊係以公司間交易銷除前之金額編製：

	107年12月31日	106年12月31日
流動資產	\$ 3,201,689	\$ 3,959,132
非流動資產	760,401	783,624
流動負債	828,965	1,137,685
非流動負債	175,669	201,562
權 益	<u>\$ 2,957,456</u>	<u>\$ 3,403,509</u>

權益歸屬於：

本公司業主	\$ 1,564,446	\$ 1,752,590
本公司之非控制權益	<u>1,393,010</u>	<u>1,650,919</u>
	<u>\$ 2,957,456</u>	<u>\$ 3,403,509</u>

	107年度	106年度
營業收入	<u>\$ 4,223,670</u>	<u>\$ 4,756,231</u>
本期淨利	\$ 306,710	\$ 286,739
其他綜合損益	(10,077)	(18,398)
綜合損益總額	<u>\$ 296,633</u>	<u>\$ 268,341</u>

(接次頁)

(承前頁)

	107年度	106年度
淨利歸屬於：		
本公司業主	\$ 160,795	\$ 149,374
本公司之非控制權益	<u>145,915</u>	<u>137,365</u>
	<u>\$ 306,710</u>	<u>\$ 286,739</u>
綜合損益總額歸屬於：		
本公司業主	\$ 156,526	\$ 138,712
本公司之非控制權益	<u>140,107</u>	<u>129,629</u>
	<u>\$ 296,633</u>	<u>\$ 268,341</u>
現金流量		
營業活動	\$ 414,702	\$ 241,873
投資活動	(146,496)	(52,177)
籌資活動	(296,520)	(340,361)
匯率變動影響數	(<u>1,649</u>)	<u>3,970</u>
淨現金流出	<u>(\$ 29,963)</u>	<u>(\$ 146,695)</u>
支付予非控制權益之股利		
凌通科技公司	<u>(\$ 169,798)</u>	<u>(\$ 200,179)</u>

十四、採用權益法之投資

	107年12月31日	106年12月31日
投資關聯企業	<u>\$729,219</u>	<u>\$379,351</u>

投資關聯企業

	107年12月31日	106年12月31日
關聯企業		
遠見科技股份有限公司(遠見科技公司)	\$307,106	\$379,351
芯鼎科技公司	350,859	-
Autosys co., Ltd.	<u>71,254</u>	<u>-</u>
	<u>\$729,219</u>	<u>\$379,351</u>

關聯企業

公 司 名 稱	所 持 股 權 及 表 決 權 比 例	
	107年12月31日	106年12月31日
遠見科技公司	13%	13%
芯鼎科技公司	36%	-
Autosys Co., Ltd.	19%	-

上述關聯企業之業務性質，主要營業場所及公司註冊之國家資訊，請參閱附表五「被投資公司資訊、所在地區...等相關資訊」附表及附表六「大陸投資資訊」附表。

本公司於 107 年 3 月未按持股比例參與廈門凌陽華芯公司現金增資，致使本公司對其持股比例由 100%減少為 45%，且董事席次未過半，故喪失對廈門凌陽華芯公司之控制力，因此本公司於 107 年 3 月 31 日將廈門凌陽華芯公司之股權投資轉列為「採用權益法之投資」，並按公允價值重新衡量該項股權投資，認列處分利益為 27,061 仟元。另本公司於 107 年 7 月及 11 月未按持股比例參與廈門凌陽華芯公司現金增資，致使本公司對其持股比例由 45%減少為 19%。廈門凌陽華芯公司於 107 年 12 月 19 日董事會改選，經本公司判斷對廈門凌陽華芯公司無重大影響力，故至「採用權益法之投資」轉列為「透過損益按公允價值衡量之金融資產」。

芯鼎科技公司 107 年 7 月 31 日因營運需求已獨立運作財務活動，故本公司評估對其喪失控制力，因此本公司於 107 年 7 月 31 日將芯鼎科技公司之股權投資轉列為「採用權益法之投資」，並按公允價值重新衡量該項股權投資，認列處分利益為 143,836 仟元。

關聯企業具公開市場報價之第 1 等級公允價值資訊如下：

公 司 名 稱	107年12月31日	106年12月31日
遠見科技公司	<u>\$248,530</u>	<u>\$392,134</u>

本公司對上述關聯企業係採權益法衡量。

有關本公司之關聯企業彙整性財務資訊如下：

	107年12月31日	106年12月31日
總 資 產	<u>\$ 2,569,477</u>	<u>\$ 2,062,675</u>
總 負 債	<u>\$ 369,039</u>	<u>\$ 129,672</u>
	107年度	106年度
營業收入淨額	<u>\$ 1,005,661</u>	<u>\$ 188,461</u>
營業淨利	<u>(\$ 45,428)</u>	<u>\$ 53,596</u>
綜合損益總額	<u>(\$ 103,126)</u>	<u>\$ 739,555</u>
採用權益法認列之關聯企業損 益份額	<u>(\$ 44,862)</u>	<u>\$ 91,044</u>

採用權益法之關聯企業之損益及其他綜合損益份額，係依據關聯企業同期間經會計師查核之財務報告認列。

十五、不動產、廠房及設備

處 置	房屋及建築	房屋附屬設備	機器設備	試驗設備	運輸設備	生財設備	租賃改良	其他設備	未完工程	預付設備款	合 計
處 置											
106年1月1日餘額	\$ 2,420,928	\$ 202,883	\$ 16,161	\$ 581,209	\$ 7,020	\$ 260,976	\$ 3,284	\$ 21,278	\$ 25	\$ -	\$ 3,513,764
增 添	-	14,060	1,144	74,072	1,612	10,862	640	698	-	-	103,088
處 分	-	(8,772)	(2,430)	(53,855)	(221)	(12,586)	(506)	(62)	-	-	(78,432)
重 分 類	-	(23,676)	-	25	-	-	23,676	-	(25)	-	-
淨兌換差額	(13,379)	(6)	256	(35,011)	(565)	(1,369)	(212)	(142)	-	-	(51,148)
106年12月31日餘額	\$ 2,407,549	\$ 184,488	\$ 15,131	\$ 566,456	\$ 7,846	\$ 287,883	\$ 76,332	\$ 21,222	\$ -	\$ -	\$ 3,487,977
累計折舊											
106年1月1日餘額	\$ 404,240	\$ 95,601	\$ 15,329	\$ 480,895	\$ 3,282	\$ 216,976	\$ 2,269	\$ 17,764	\$ -	\$ -	\$ 1,236,356
折舊費用	53,659	25,593	702	84,445	977	22,113	453	1,099	-	-	188,441
處 分	-	(8,772)	(2,333)	(53,190)	(216)	(10,938)	(506)	(62)	-	-	(76,025)
重 分 類	-	(2,762)	-	-	-	-	2,762	-	-	-	-
淨兌換差額	(497)	(163)	(178)	(33,737)	(487)	(1,839)	(283)	32	-	-	(37,152)
106年12月31日餘額	\$ 456,902	\$ 306,495	\$ 13,530	\$ 478,413	\$ 3,556	\$ 226,324	\$ 4,695	\$ 18,833	\$ -	\$ -	\$ 1,311,620
累計減損											
106年1月1日及12月31日餘額	\$ -	\$ -	\$ -	\$ 11,898	\$ -	\$ -	\$ -	\$ -	\$ -	\$ -	\$ 11,898
106年12月31日淨額	\$ 1,950,547	\$ 74,992	\$ 1,631	\$ 76,539	\$ 4,290	\$ 31,559	\$ 21,637	\$ 2,939	\$ -	\$ -	\$ 2,164,154
處 置											
107年1月1日餘額	\$ 2,407,349	\$ 184,489	\$ 15,131	\$ 566,456	\$ 7,846	\$ 287,883	\$ 26,332	\$ 21,772	\$ -	\$ -	\$ 3,487,272
增 添	-	882	1,576	133,708	-	19,426	125	233	45	2,940	158,955
處 分	-	(9,476)	(1,836)	(5,908)	(1,790)	(6,625)	-	(1,237)	-	-	(26,872)
重 分 類	-	23,676	-	-	-	45	(23,676)	-	(45)	-	-
合併調整變動影響數	-	-	-	(77,014)	-	(1,224)	(516)	-	-	-	(78,754)
淨兌換差額	(24,104)	(5,697)	(1,142)	(707)	(152)	(3,172)	497	3,171	-	-	(31,308)
107年12月31日餘額	\$ 2,383,245	\$ 193,872	\$ 13,729	\$ 616,529	\$ 5,908	\$ 266,331	\$ 2,762	\$ 23,669	\$ -	\$ 2,940	\$ 3,500,928
累計折舊											
107年1月1日餘額	\$ 456,802	\$ 109,497	\$ 13,500	\$ 478,413	\$ 3,556	\$ 226,324	\$ 4,695	\$ 18,833	\$ -	\$ -	\$ 1,311,620
折舊費用	53,993	21,608	3,612	101,194	1,348	15,746	5,272	1,773	-	-	203,546
處 分	-	(9,476)	(1,115)	(6,389)	(22)	(7,741)	-	(1,237)	-	-	(25,980)
重 分 類	-	2,762	-	-	-	-	(2,762)	-	-	-	-
合併調整變動影響數	-	-	-	-	-	-	-	-	-	-	-
處 分	-	-	-	(34,174)	-	(505)	(473)	-	-	-	(35,152)
淨兌換差額	(2,977)	2,466	(3,238)	1,951	(1,242)	(1,828)	(4,441)	1,078	-	-	(8,908)
107年12月31日餘額	\$ 507,814	\$ 126,857	\$ 12,756	\$ 548,959	\$ 3,633	\$ 231,696	\$ 2,331	\$ 19,447	\$ -	\$ -	\$ 1,445,626
累計減損											
107年1月1日及12月31日餘額	\$ -	\$ -	\$ -	\$ 11,898	\$ -	\$ -	\$ -	\$ -	\$ -	\$ -	\$ 11,898
106年12月31日及107年1月1日淨額	\$ 1,950,547	\$ 74,992	\$ 1,631	\$ 76,539	\$ 4,290	\$ 31,559	\$ 21,637	\$ 2,939	\$ -	\$ -	\$ 2,164,154
107年12月31日淨額	\$ 1,875,427	\$ 67,017	\$ 920	\$ 68,436	\$ 2,721	\$ 34,335	\$ 431	\$ 4,512	\$ -	\$ 2,940	\$ 2,053,359

折舊費用係以直線基礎按下列耐用年數計提：

房屋及建築	10 至 56 年
房屋附屬設備	3 至 11 年
機器設備	3 至 10 年
試驗設備	1 至 5 年
運輸設備	4 至 10 年
生財設備	3 至 5 年
租賃改良	5 至 11 年
其他設備	3 至 10 年

設定抵押作為借款擔保之不動產、廠房及設備金額，請參閱附註

三七。

十六、投資性不動產

	<u>投資性不動產</u>
<u>成 本</u>	
106年1月1日餘額	\$ 1,444,993
增 添	6,592
重 分 類	(268)
淨兌換差額	(16,256)
106年12月31日餘額	<u>\$ 1,435,061</u>
<u>累計折舊</u>	
106年1月1日餘額	(\$ 226,089)
折舊費用	(71,542)
淨兌換差額	1,621
106年12月31日餘額	<u>(\$ 296,010)</u>
106年12月31日淨額	<u>\$ 1,139,051</u>
<u>成 本</u>	
107年1月1日餘額	\$ 1,435,061
增 添	3,891
減 少	(10,016)
淨兌換差額	(28,801)
107年12月31日餘額	<u>\$ 1,400,135</u>
<u>累計折舊</u>	
107年1月1日餘額	(\$ 296,010)
折舊費用	(72,240)
淨兌換差額	7,429
107年12月31日餘額	<u>(\$ 360,821)</u>
107年12月31日淨額	<u>\$ 1,039,314</u>

投資性不動產係以直線基礎按 5 至 20 年之耐用年限計提折舊。

成都凌陽成芯公司之投資性不動產 107 及 106 年度公允價值係分別由獨立評價機構四川宗立房地產土地資產評估有限公司及北京長城資產評估有限責任公司於各資產負債表日以第 3 等級輸入值衡量。該評價係採用收益法，所採用之重要不可觀察輸入值包括折現值，評價所得公允價值如下：

	<u>107年12月31日</u>	<u>106年12月31日</u>
公允價值	\$ 1,267,909	\$ 1,755,274

上海凌陽公司之投資性不動產公允價值係由獨立評價機構蘇州豐正資產評估事務所有限公司於各資產負債表日進行評價，該評價係採用收益法，所採用之重要不可觀察輸入值包括折現值，評價所得公允價值如下：

公允價值	107年12月31日 \$ 2,471,410	106年12月31日 \$ 2,310,166
------	----------------------------	----------------------------

十七、無形資產

	技術授權費	電腦軟體	專 利 權 商 標	專 門 技 術	合 計	
<u>成 本</u>						
106年1月1日餘額	\$ 716,741	\$ 393,456	\$ 114,229	\$ 30,596	\$ 2,460	\$ 1,257,482
單獨取得	99,512	29,101	-	-	-	128,613
處 分	(99,113)	(65,129)	-	-	(3,882)	(168,124)
重 分 類	44,922	(45,695)	271	-	-	(502)
淨兌換差額	370	(999)	10	-	1,422	803
106年12月31日餘額	<u>\$ 762,432</u>	<u>\$ 310,734</u>	<u>\$ 114,510</u>	<u>\$ 30,596</u>	<u>\$ -</u>	<u>\$ 1,218,272</u>
<u>累計攤銷</u>						
106年1月1日餘額	\$ 527,506	\$ 346,265	\$ 79,091	\$ -	\$ 2,460	\$ 955,322
攤銷費用	63,947	30,978	2,720	-	-	97,645
處 分	(99,113)	(65,129)	-	-	(3,882)	(168,124)
重 分 類	36,268	(36,302)	34	-	-	-
淨兌換差額	64	(515)	1	-	1,422	972
106年12月31日餘額	<u>\$ 528,672</u>	<u>\$ 275,297</u>	<u>\$ 81,846</u>	<u>\$ -</u>	<u>\$ -</u>	<u>\$ 885,815</u>
<u>累計減損</u>						
106年1月1日餘額	\$ 111,136	\$ -	\$ -	\$ -	\$ -	\$ 111,136
本期增加	3,613	-	21,577	-	-	25,190
106年12月31日餘額	<u>\$ 114,749</u>	<u>\$ -</u>	<u>\$ 21,577</u>	<u>\$ -</u>	<u>\$ -</u>	<u>\$ 136,326</u>
106年12月31日淨額	<u>\$ 119,011</u>	<u>\$ 35,437</u>	<u>\$ 11,087</u>	<u>\$ 30,596</u>	<u>\$ -</u>	<u>\$ 196,131</u>
<u>成 本</u>						
107年1月1日餘額	\$ 762,432	\$ 310,734	\$ 114,510	\$ 30,596	\$ -	\$ 1,218,272
單獨取得	66,784	24,736	-	-	-	91,520
處 分	(20,568)	(22,271)	-	-	-	(42,839)
淨兌換差額	(500)	(3,439)	(6)	-	-	(3,945)
合併個體變動影響數	(29,641)	(11,151)	-	-	-	(40,792)
107年12月31日餘額	<u>\$ 778,507</u>	<u>\$ 298,609</u>	<u>\$ 114,504</u>	<u>\$ 30,596</u>	<u>\$ -</u>	<u>\$ 1,222,216</u>
<u>累計攤銷</u>						
107年1月1日餘額	\$ 528,672	\$ 275,297	\$ 81,846	\$ -	\$ -	\$ 885,815
攤銷費用	54,526	26,340	1,371	-	-	82,237
處 分	(20,568)	(22,271)	-	-	-	(42,839)
淨兌換差額	(181)	(375)	(2)	-	-	(558)
合併個體變動影響數	(5,534)	(8,139)	-	-	-	(13,673)
107年12月31日餘額	<u>\$ 556,915</u>	<u>\$ 270,852</u>	<u>\$ 83,215</u>	<u>\$ -</u>	<u>\$ -</u>	<u>\$ 910,982</u>
<u>累計減損</u>						
107年1月1日餘額	\$ 114,749	\$ -	\$ 21,577	\$ -	\$ -	\$ 136,326
合併個體變動影響數	(3,613)	-	-	-	-	(3,613)
107年12月31日餘額	<u>\$ 111,136</u>	<u>\$ -</u>	<u>\$ 21,577</u>	<u>\$ -</u>	<u>\$ -</u>	<u>\$ 132,713</u>
107年12月31日淨額	<u>\$ 110,456</u>	<u>\$ 27,757</u>	<u>\$ 9,712</u>	<u>\$ 30,596</u>	<u>\$ -</u>	<u>\$ 178,521</u>

本公司於106年度對上述無形資產提列減損損失25,190仟元。

攤銷費用係以直線基礎按下列耐用年數計提：

技術授權費	1 至 10 年
電腦軟體	1 至 10 年
專利權	8 至 18 年
專門技術	5 年

依功能別彙總攤銷費用：

	107年度	106年度
營業成本	\$ 228	\$ 629
推銷費用	110	100
管理費用	6,743	7,067
研發費用	75,156	89,849
	<u>\$ 82,237</u>	<u>\$ 97,645</u>

十八、其他資產

	107年12月31日	106年12月31日
<u>流 動</u>		
其他金融資產		
質押定期存款(一)	<u>\$153,575</u>	<u>\$291,373</u>
其他資產		
預付 EDA 工具	\$ 17,194	\$ 25,929
預付租賃款(三)	2,756	2,814
其 他	71,371	72,218
	<u>\$ 91,321</u>	<u>\$100,961</u>
<u>非 流 動</u>		
其他金融資產		
質押定期存款(一)	\$ 10,943	\$ 11,386
定期存款(二)	116,272	73,040
	<u>\$127,215</u>	<u>\$ 84,426</u>
其他資產		
預付租賃款(三)	\$102,175	\$107,113
存出保證金	7,749	7,456
預付長期投資款	30,001	-
其 他	7,800	11,370
	<u>\$147,725</u>	<u>\$125,939</u>

(一) 質押定期存款請參閱附註三三及三七。

(二) 主要係深圳凌嘉公司分別於 107 年 7 月及 105 年 8 月與銀行所承做之長天期定期存款人民幣 26,000 仟元及 16,000 仟元，其定期存款存款期間為 3 年及 2~3 年，可按存款期間之一定利率收取利息。

(三) 預付租賃款係位於中國大陸之土地使用權，截至 107 年及 106 年 12 月 31 日，分別為 104,931 仟元及 109,927 仟元。

十九、借 款

(一) 短期借款

	107年12月31日	106年12月31日
<u>擔保借款</u>		
一週轉金借款	\$122,769	\$208,800
<u>無擔保借款</u>		
一週轉金借款	<u>188,446</u>	<u>235,311</u>
	<u>\$311,215</u>	<u>\$444,111</u>

銀行週轉性借款之利率於 107 及 106 年度分別為 2.500%~3.594% 及 1.800%~2.650%。

(二) 長期借款

本公司之長期借款包括：

	到 期 日	重 大 條 款	107年12月31日	106年12月31日
浮動利率：				
無擔保信用借款	108.10.14	原 105 年 7 月到期一次還本，展延至 108 年 10 月到期一次還本	\$ 135,046	\$ 149,143
無擔保信用借款	108.11.10	自 105 年 11 月起，每半年為一期，共分五期償還	100,000	200,000
無擔保信用借款	108.02.14	自 103 年 2 月起，每季為一期，共分十六期償還	<u>15,000</u>	<u>75,000</u>
			250,046	424,143
減：列為 1 年內到期部分			<u>250,046</u>	<u>175,000</u>
長期借款			<u>\$ -</u>	<u>\$ 249,143</u>

截至 107 年及 106 年 12 月 31 日，有效年利率分別為 1.545%~3.959% 及 1.545%~2.655%。

另依借款合同規定，本公司 107 及 106 年度合併財務報表分別受有流動比、債本比率、利息保障倍數及流動比、債本比率、有形淨值等之限制，但不列入違約項目之考察。本公司 107 年及 106 年 12 月 31 日之各項目財務比率均符合合約之規定。

二十、應付帳款

	<u>107年12月31日</u>	<u>106年12月31日</u>
<u>應付帳款</u>		
因營業而發生	<u>\$484,810</u>	<u>\$723,983</u>

本公司因營業而發生之應付帳款平均賒帳期間為 30 天至 60 天。本公司訂有財務風險管理政策，以確保所有應付款於預先約定之信用期限內償還。

二一、負債準備－流動

	<u>106年12月31日</u>
退貨及折讓	<u>\$ 11,555</u>

退貨及折讓之負債準備係依歷史經驗、管理階層之判斷及其他已知 106 年相關產品原因估計可能發生之產品退回及折讓，並於相關產品出售當年度認列為營業收入之減項。

二二、其他負債

	<u>107年12月31日</u>	<u>106年12月31日</u>
<u>流 動</u>		
<u>其他負債</u>		
應付薪資及獎金	\$299,445	\$347,067
應付員工及董事酬勞	59,190	85,979
應付權利金	42,261	38,743
應付佣金	39,772	36,667
應付勞健保	29,424	28,702
退款負債（附註二五）	14,796	-
應付設備款	8,670	23,444
應付勞務費	6,403	8,615
預收款	3,767	51,096
其 他	<u>68,818</u>	<u>152,545</u>
	<u>\$572,546</u>	<u>\$772,858</u>
<u>遞延收入</u>		
政府補助（附註三十）	<u>\$ 1,629</u>	<u>\$ 1,663</u>

（接次頁）

(承前頁)

	<u>107年12月31日</u>	<u>106年12月31日</u>
<u>非流動</u>		
其他負債		
應付設備款	\$ 2,376	\$ -
除役負債	<u>889</u>	<u>889</u>
	<u>\$ 3,265</u>	<u>\$ 889</u>
遞延收入		
政府補助(附註三十)	<u>\$ 61,894</u>	<u>\$ 64,844</u>

二三、退職後福利計畫

(一) 確定提撥計畫

凌陽公司、凌通科技公司、宏陽科技公司、凌陽創新科技公司、凌陽多媒體公司及景相科技公司所適用「勞工退休金條例」之退休金制度，係屬政府管理之確定提撥退休計畫，依員工每月薪資6%提撥退休金至勞工保險局之個人專戶。

(二) 確定福利計畫

凌陽公司、凌通科技公司、宏陽科技公司、凌陽創新科技公司及景相科技公司依我國「勞動基準法」辦理之退休金制度係屬政府管理之確定福利退休計畫。每位員工之服務年資15年以內者(含)，每服務滿1年可獲得二個基數，超過15年者每增加1年可獲得一個基數，總計最高以四十五個基數為限。員工退休金之支付，係根據服務年資及核准退休日前6個月之平均薪資計算。該等公司按員工每月薪資總額2%提撥退休金，交由勞工退休準備金監督委員會以該委員會名義存入台灣銀行之專戶，年度終了前，若估算專戶餘額不足給付次一年度內預估達到退休條件之勞工，次年度3月底前將一次提撥其差額。該專戶係委託勞動部勞動基金運用局管理，本公司並無影響投資管理策略之權利。

列入合併資產負債表之確定福利計畫金額列示如下：

	107年12月31日	106年12月31日
確定福利義務現值	\$268,025	\$290,833
計畫資產公允價值	(188,770)	(191,869)
淨確定福利負債	<u>\$ 79,255</u>	<u>\$ 98,964</u>

淨確定福利負債變動如下：

	確 定 福 利 義 務 現 值	計 畫 資 產 公 允 價 值	淨 確 定 福 利 負 債
106年1月1日	\$ 278,239	\$ 185,639	\$ 92,600
服務成本			
當期服務成本	771	-	771
利息費用(收入)	4,357	2,993	1,364
認列於損益	<u>5,128</u>	<u>2,993</u>	<u>2,135</u>
再衡量數			
計畫資產報酬	-	(1,589)	1,589
精算(利益)損失— 經驗調整	64	-	64
精算(利益)損失— 人口統計假設變 動	2,530	-	2,530
精算損失—財務假 設調整	4,872	-	4,872
認列於其他綜合損益	<u>7,466</u>	<u>(1,589)</u>	<u>9,055</u>
雇主提撥	-	4,826	(4,826)
106年12月31日	<u>\$ 290,833</u>	<u>\$ 191,869</u>	<u>\$ 98,964</u>
107年1月1日	\$ 290,833	\$ 191,869	\$ 98,964
服務成本			
當期服務成本	789	-	789
利息費用(收入)	3,587	2,513	1,074
認列於損益	<u>4,376</u>	<u>2,513</u>	<u>1,863</u>
再衡量數			
計畫資產報酬	-	4,596	(4,596)
精算(利益)損失— 經驗調整	(4,068)	-	(4,068)
精算(利益)損失— 人口統計假設變 動	(53)	-	(53)
精算損失—財務假 設調整	5,222	-	5,222
認列於其他綜合損益	<u>1,101</u>	<u>4,596</u>	<u>(3,495)</u>

(接次頁)

(承前頁)

	確 定 福 利 義 務 現 值	計 畫 資 產 公 允 價 值	淨 確 定 福 利 負 債
雇主提撥	\$ -	\$ 5,932	(\$ 5,932)
合併個體變動影響數	(24,373)	(8,609)	(15,764)
退休金清算	(3,912)	(7,531)	3,619
107年12月31日	\$ 268,025	\$ 188,770	\$ 79,255

確定福利計畫認列於損益之金額依功能別彙總如下：

	107年度	106年度
營業成本	\$ 215	\$ 273
推銷費用	234	251
管理費用	453	522
研究費用	904	1,147
	\$ 1,806	\$ 2,193

本公司因「勞動基準法」之退休金制度暴露於下列風險：

1. 投資風險：勞動部勞動基金運用局透過自行運用及委託經營方式，將勞工退休基金分別投資於國內（外）權益證券與債務證券及銀行存款等標的，惟本公司之計畫資產得分配金額係以不低於當地銀行2年定期存款利率計算而得之收益。
2. 利率風險：政府公債之利率下降將使確定福利義務現值增加，惟計畫資產之債務投資報酬亦會隨之增加，兩者對淨確定福利負債之影響具有部分抵銷之效果。
3. 薪資風險：確定福利義務現值之計算係參考計畫成員之未來薪資。因此計畫成員薪資之增加將使確定福利義務現值增加。

本公司之確定福利義務現值係由合格精算師進行精算，衡量日之重大假設如下：

	107年12月31日	106年12月31日
折現率	1.10%~1.20%	1.25%~1.50%
薪資預期增加率	4.00%~5.00%	3.50%~6.25%
離職率	0%~28%	0%~29%

若重大精算假設分別發生合理可能之變動，在所有其他假設維持不變之情況下，將使確定福利義務現值增加（減少）之金額如下：

	107年12月31日	106年12月31日
折現率		
增加 0.25%	(\$ 8,405)	(\$ 9,901)
減少 0.25%	<u>\$ 8,761</u>	<u>\$ 10,306</u>
薪資預期增加率		
增加 1%	<u>\$ 35,932</u>	<u>\$ 40,268</u>
減少 1%	(\$ 31,147)	(\$ 35,114)

由於精算假設可能彼此相關，僅單一假設變動之可能性不大，故上述敏感度分析可能無法反映確定福利義務現值實際變動情形。

	107年12月31日	106年12月31日
預期 1 年內提撥金額	<u>\$ 9,106</u>	<u>\$ 4,829</u>
確定福利義務平均到期期間	14~17 年	14~18 年

二四、權益

(一) 股本

1. 普通股

	107年12月31日	106年12月31日
額定股數（仟股）	<u>1,200,000</u>	<u>1,200,000</u>
額定股本	<u>\$ 12,000,000</u>	<u>\$ 12,000,000</u>
已發行且已收足股款之 股數（仟股）	<u>591,995</u>	<u>591,995</u>
已發行股本	<u>\$ 5,919,949</u>	<u>\$ 5,919,949</u>

已發行之普通股每股面額為 10 元，每股享有一表決權及收取股利之權利。

額定股本中供認股權憑證、附認股權特別股或附認股權公司債行使認股權所保留之股本為 80,000 仟股。

2. 發行海外存託憑證

凌陽公司於 90 年 3 月以現金增資及原股發行方式參與發行全球存託憑證（GDR）20,000 仟單位，於倫敦證券交易所掛牌買賣，代號為 SUPD，每單位表彰凌陽公司普通股 2 股，計發行

40,000 仟股，每單位以美金 9.57 元發行。截至 107 年 12 月底止，流通在外之 GDR 計 175 仟單位，折合普通股 350 仟股。

(二) 資本公積

	107年12月31日	106年12月31日
<u>得用以彌補虧損、發放現金或撥充股本(1)</u>		
股票發行溢價	\$409,213	\$496,059
合併溢額	157,423	157,423
實際取得或處分子公司股權價格與帳面價值差額	140,022	140,293
<u>僅得用以彌補虧損</u>		
庫藏股票交易	43,958	41,466
採用權益法認列關聯企業股權淨值之變動數	<u>50,782</u>	<u>-</u>
	<u>\$801,398</u>	<u>\$835,241</u>

1. 此類資本公積得用以彌補虧損，亦得於公司無虧損時，用以發放現金或撥充股本，惟撥充股本時每年以實收股本之一定比率為限。

(三) 保留盈餘及股利政策

依凌陽公司章程之盈餘分派政策規定，每年決算後如有盈餘，除依法繳納營利事業所得稅及彌補以往年度虧損外，應先提撥百分之十法定盈餘公積，但法定盈餘公積已達資本總額時，不在此限。次依法令或主管機關規定提撥或迴轉特別盈餘公積，所餘盈餘，連同前期累積未分配盈餘為股東股利，由董事會擬具分派議案，提請股東會決議後分派之。惟盈餘提供分派之比率及股東現金股利之比率，得視當年度實際獲利及資金狀況，經股東會決議調整之。前述現金股利不得低於應分派股東股利總數之百分之十，但現金股利每股若低於 0.5 元得不予發放。

如有前一年度累積或當年度發生但當年度稅後盈餘不足提列之股東權益減項，應自前一年度累積未分配盈餘提列相同數額之特別盈餘公積，並於擬撥供分派前先行扣除。凌陽公司章程規定之員工及董監酬勞分派政策，參閱附註二六之(七)員工酬勞及董事酬勞。

法定盈餘公積應提撥至其餘額達公司實收股本總額時為止。法定盈餘公積得用以彌補虧損。公司無虧損時，法定盈餘公積超過實收股本總額 25% 之部分除得撥充股本外，尚得以現金分配。

凌陽公司依金管證發字第 1010012865 號函、金管證發字第 1010047490 號函及「採用國際財務報導準則 (IFRSs) 後，提列特別盈餘公積之適用疑義問答」規定提列及迴轉特別盈餘公積。

凌陽公司於 107 年 6 月 11 日及 106 年 6 月 13 日舉行股東常會，分別決議通過 106 及 105 年度盈餘分配案如下：

	盈 餘 分 配 案		每 股 股 利	
	106年度	105年度	106年度	105年度
提撥法定盈餘公積	\$ 41,321	\$ 9,974		
提列特別盈餘公積	44,284	1,068		
現金股利	327,551	88,681	\$ 0.5333	\$ 0.1498

另凌陽公司於 107 年 6 月 11 日及 106 年 6 月 13 日股東常會分別決議以資本公積 86,846 仟元及 207,317 仟元發放現金。

凌陽公司 108 年 3 月 20 日董事會擬議 107 年度盈餘分配案如下：

	盈 餘 分 配 案	每股股利 (元)
法定盈餘公積	\$ 561	\$ -
特別盈餘公積	241,173	-

另凌陽公司 108 年 3 月 20 日董事會擬議以資本公積 213,118 仟元發放現金股利。

有關 107 年度之盈餘分配案尚待預計於 108 年 6 月 10 日召開之股東常會決議。

(四) 特別盈餘公積

	107年度	106年度
年初餘額	\$ 22,995	\$ 21,927
提列特別盈餘公積	44,284	1,068
年底餘額	<u>\$ 67,279</u>	<u>\$ 22,995</u>

(五) 其他權益項目

1. 國外營運機構財務報表換算之兌換差額

	107年度	106年度
年初餘額	(\$122,100)	(\$ 62,062)
換算國外營運機構淨資產所產生之兌換差額	(13,871)	(59,220)
採用權益法之關聯企業之換算差額之份額	(2,904)	(818)
年底餘額	(\$138,875)	(\$122,100)

2. 備供出售金融資產未實現損益

	106年度
106年1月1日餘額	\$306,462
備供出售金融資產公允價值變動	356,999
處分備供出售金融資產致累計損益重分類至損益	(610,076)
採用權益法認列之關聯企業之備供出售金融資產未實現損益之份額	6,453
106年12月31日餘額	59,838
追溯適用IFRS 9之影響	(59,838)
107年1月1日餘額 (IFRS 9)	\$ -

3. 透過其他綜合損益按公允價值衡量之金融資產未實現損益

	107年度
期初餘額 (IAS 39)	\$ -
追溯適用IFRS 9影響數	(230,011)
期初餘額 (IFRS 9)	(230,011)
當期產生	
未實現損益	(104,028)
處分權益工具累計損益移轉至保留盈餘	37,070
採用權益法之關聯企業之份額	(6,999)
期末餘額	(\$303,968)

(六) 非控制權益

	107年度	106年度
年初餘額	\$ 1,677,049	\$ 1,663,923
追溯適用 IFRS 9 影響數	1,478	-
歸屬於非控制權益之份額		
本年度淨利	136,707	129,770
國外營運機構財務報表 換算之兌換差額	(4,190)	(3,711)
備供出售金融資產未實 現損益	-	(3,772)
透過其他綜合損益按公 允價值衡量之金融資 產未實現損益	343	-
確定福利計畫再衡量數	(1,165)	(400)
子公司現金股利	(169,798)	(200,179)
處分子公司部分權益	-	88,842
子公司員工持有之流通在外 限制型認股權相關非控制 權益	-	142
子公司員工持有之流通在外 既得認股權相關非控制權 益	37	78
處分子公司 (附註三一)	(229,844)	-
其他	(8,953)	2,356
年底餘額	<u>\$ 1,401,664</u>	<u>\$ 1,677,049</u>

(七) 庫藏股票

收 回 原 因	子公司持有		合計 (仟股)
	轉讓股份予 員工 (仟股)	母 公 司 股 票 (仟 股)	
106 年 1 月 1 日 股 數	-	3,560	3,560
本 年 度 減 少	-	-	-
106 年 12 月 31 日 股 數	<u>-</u>	<u>3,560</u>	<u>3,560</u>
107 年 1 月 1 日 股 數	-	3,560	3,560
本 年 度 減 少	-	-	-
107 年 12 月 31 日 股 數	<u>-</u>	<u>3,560</u>	<u>3,560</u>

子公司於資產負債表日持有本公司股票之相關資訊如下：

子 公 司 名 稱	持 有 股 數 (仟 股)	帳 面 金 額	市 價
<u>107年12月31日</u>			
凌旭投資公司	3,560	<u>\$ 63,401</u>	<u>\$ 40,050</u>
<u>106年12月31日</u>			
凌旭投資公司	3,560	<u>\$ 63,401</u>	<u>\$ 58,384</u>

子公司持有凌陽公司股票視同之庫藏股票處理，除不得參與本公司之現金增資及表決權外，其餘與一般股東權利相同。

二五、收 入

	107年度	106年度
商品銷貨收入	\$ 5,663,059	\$ 6,419,659
租賃收入	199,184	216,055
其他收入	<u>215,490</u>	<u>184,523</u>
	<u>\$ 6,077,733</u>	<u>\$ 6,820,237</u>

(一) 客戶合約之說明

商品銷貨收入

IC 商品係銷售予代理商及客戶。本公司係以訂單約定商品銷售價格，並考量代理商及客戶過去訂購情況以最可能金額估計折扣金額及退貨率，據以決定收入認列金額及認列退款負債（帳列其他流動負債）。

其他收入

其他收入主要係來自軟體開發收入。

(二) 客戶合約收入之細分

107年1月1日至12月31日

	應 報 導 部 門 直 接 銷 售
<u>主要地區市場</u>	
亞 洲	\$ 4,067,191
台 灣	1,908,470
其 他	<u>102,072</u>
	<u>\$ 6,077,733</u>

(接次頁)

(承前頁)

	應 報 導 部 門
	<u>直 接 銷 售</u>
收入認列時點	
於某一時點滿足履約義務	\$ 5,812,317
隨時間逐步滿足履約義務	<u>265,416</u>
	<u>\$ 6,077,733</u>

(三) 合約餘額

	107年12月31日
應收票據及帳款(附註十一)	<u>\$954,030</u>
合約負債—流動	<u>\$ 7,511</u>

合約負債之變動主要係來自滿足履約義務之時點與客戶付款時程之差異。

二六、本年度淨利

繼續營業單位淨利係包含以下項目：

(一) 其他收入

	107年度	106年度
股利收入	\$ 23,564	\$ 23,230
利息收入	26,314	22,111
其 他	<u>66,585</u>	<u>52,344</u>
	<u>\$116,463</u>	<u>\$ 97,685</u>

(二) 其他利益及損失

	107年度	106年度
處分投資利益	\$ -	\$642,140
處分子公司／關聯企業利益	182,621	-
金融資產及金融負債損益		
透過損益按公允價值衡		
量之金融資產淨利益		
(附註七)	67,736	4,901
外幣兌換淨損失	(15,895)	(64)
非金融資產減損損失	-	(25,190)
金融資產減損損失	-	(203,363)
其 他	<u>11,540</u>	<u>6,543</u>
	<u>\$246,002</u>	<u>\$424,967</u>

(三) 財務成本

	107年度	106年度
銀行借款利息	\$ 21,239	\$ 24,530
其他財務成本	<u>2,584</u>	<u>1,696</u>
	<u>\$ 23,823</u>	<u>\$ 26,226</u>

(四) 折舊及攤銷

	107年度	106年度
折舊費用依功能別彙總		
營業成本	\$ 79,758	\$ 79,327
營業費用	<u>196,028</u>	<u>180,656</u>
	<u>\$275,786</u>	<u>\$259,983</u>
攤銷費用依功能別彙總		
營業成本	\$ 228	\$ 629
營業費用	<u>82,009</u>	<u>97,016</u>
	<u>\$ 82,237</u>	<u>\$ 97,645</u>

(五) 投資性不動產之直接營運費用

	107年度	106年度
產生租金收入	<u>\$ 76,191</u>	<u>\$ 77,210</u>

(六) 員工福利費用

	107年度	106年度
短期員工福利	<u>\$ 1,716,303</u>	<u>\$ 1,833,142</u>
退職後福利		
確定提撥計畫	56,066	54,695
確定福利計畫(附註二 三)	<u>1,806</u>	<u>2,193</u>
	<u>57,872</u>	<u>56,888</u>
股份基礎給付		
權益交割	<u>37</u>	<u>220</u>
其他員工福利	<u>28,418</u>	<u>27,157</u>
員工福利費用合計	<u>\$ 1,802,630</u>	<u>\$ 1,917,407</u>
依功能別彙總		
營業成本	\$ 136,269	\$ 157,293
營業費用	<u>1,666,361</u>	<u>1,760,114</u>
	<u>\$ 1,802,630</u>	<u>\$ 1,917,407</u>

(七) 員工酬勞及董事酬勞

凌陽公司係以當年度扣除分派員工及董事酬勞前之稅前利益分別以不低於1%及不高於1.5%提撥員工酬勞及董事酬勞。107及106年度員工酬勞及董事酬勞分別於108年3月20日及107年3月14日經董事會決議如下：

估列比例

	<u>107年度</u>	<u>106年度</u>
員工酬勞	1.00%	1.00%
董事酬勞	1.50%	1.50%

金額

	<u>107年度</u>			<u>106年度</u>		
	<u>現</u>	<u>金</u>	<u>票</u>	<u>現</u>	<u>金</u>	<u>票</u>
員工酬勞	\$	80	\$ -	\$ 4,323	\$	-
董事酬勞		119	-	6,484		-

年度合併財務報告通過發布日後若金額仍有變動，則依會計估計變動處理，於次一年度調整入帳。

106及105年度員工酬勞及董事酬勞之實際配發金額與106及105年度合併財務報告之認列金額並無差異。

有關凌陽公司108年及107年董事會決議之員工酬勞及董事酬勞資訊，請至臺灣證券交易所「公開資訊觀測站」查詢。

(八) 外幣兌換損益

	<u>107年度</u>	<u>106年度</u>
外幣兌換利益總額	\$140,569	\$181,405
外幣兌換損失總額	(156,464)	(181,469)
淨 損	(\$ 15,895)	(\$ 64)

二七、繼續營業單位所得稅

(一) 認列於損益之所得稅

所得稅費用之主要組成項目如下：

	107年度	106年度
當期所得稅		
本期產生者	\$ 86,720	\$ 92,937
以前年度之調整	(24,496)	(7,310)
合併個體變動影響數	(1,518)	-
	60,706	85,627
遞延所得稅		
本期產生者	961	(2,200)
認列於損益之所得稅費用	<u>\$ 61,667</u>	<u>\$ 83,427</u>

會計所得與當期所得稅費用之調節如下：

	107年度	106年度
繼續營業單位稅前淨利	<u>\$203,990</u>	<u>\$634,655</u>
稅前淨利按法定稅率計算之 所得稅費用	\$ 40,798	\$107,891
於其他轄區營運之子公司不 同稅率之影響數	1,710	3,258
調節項目之所得稅影響數		
決定課稅所得時不可減 除之費損	(11,962)	(125,363)
暫時性差異	(22,380)	37,484
未認列暫時性差異	(885)	(876)
基本稅額應納差額	-	9,471
當期抵用之投資抵減	-	(3,306)
連結稅制影響數	(47)	(40)
當期所得稅	7,234	28,519
遞延所得稅		
暫時性差異	961	(2,200)
未認列虧損扣抵	77,806	64,418
以前年度之當期所得稅費用		
於本期之調整	(24,496)	(7,310)
支付國外所得稅費用	1,680	-
合併個體變動影響數	(1,518)	-
認列於損益之所得稅費用	<u>\$ 61,667</u>	<u>\$ 83,427</u>

本公司適用中華民國所得稅法之個體於 106 年所適用之稅率為 17%。107 年 2 月修正後中華民國所得稅法將營利事業所得稅稅率由

17%調整為20%，並自107年度施行。此外，107年度未分配盈餘所適用之稅率將由10%調降為5%；中國地區子公司所適用之稅率為25%；其他轄區所產生之稅額係依各相關轄區適用之稅率計算。

由於108年度股東會盈餘分配情形尚具不確定性，故107年度未分配盈餘加徵5%所得稅之潛在所得稅後果尚無法可靠決定。

(二) 本期所得稅資產與負債

	<u>107年12月31日</u>	<u>106年12月31日</u>
本期所得稅資產		
應收退稅款(帳列其他應收款項)	\$ <u>871</u>	\$ <u>3,431</u>
本期所得稅負債		
應付所得稅	\$ <u>56,972</u>	\$ <u>60,946</u>

(三) 遞延所得稅資產

本公司將若干符合互抵條件之遞延所得稅資產及負債予以互抵。

遞延所得稅資產及負債之變動如下：

107 年度

<u>遞延所得稅資產</u>	<u>年初餘額</u>	<u>認列於損益</u>	<u>年底餘額</u>
暫時性差異			
未實現存貨損失	\$ 19,913	(\$ 7,811)	\$ 12,102
固定資產	864	3,199	4,063
未實現銷貨收入	658	17	675
兌換淨益	(924)	(79)	(1,003)
其他	<u>10,704</u>	<u>3,713</u>	<u>14,417</u>
	<u>\$ 31,215</u>	<u>(\$ 961)</u>	<u>\$ 30,254</u>

106 年度

<u>遞延所得稅資產</u>	<u>年初餘額</u>	<u>認列於損益</u>	<u>年底餘額</u>
暫時性差異			
未實現存貨損失	\$ 18,669	\$ 1,244	\$ 19,913
固定資產	2,992	(2,128)	864
未實現銷貨收入	622	36	658
兌換損(益)	(1,326)	402	(924)
其他	<u>8,058</u>	<u>2,646</u>	<u>10,704</u>
	<u>\$ 29,015</u>	<u>\$ 2,200</u>	<u>\$ 31,215</u>

(四) 未於資產負債表中認列遞延所得稅資產之可減除暫時性差異及未使用虧損扣抵金額

	<u>107年12月31日</u>	<u>106年12月31日</u>
虧損扣抵		
107 年到期	\$ -	\$ 200,391
108 年到期	257,108	257,108
109 年到期	251,700	251,700
110 年到期	551,637	551,637
111 年到期	536,364	536,364
112 年到期	1,467,084	1,486,011
113 年到期	65,199	65,199
114 年到期	49,489	49,489
115 年到期	55,551	139,632
116 年到期	88,194	130,842
117 年到期	<u>132,947</u>	<u>-</u>
	<u>\$ 3,455,273</u>	<u>\$ 3,668,373</u>
可減除暫時性差異	<u>\$ 177,411</u>	<u>\$ 510,560</u>

(五) 未使用之虧損扣抵及免稅相關資訊

截至 107 年 12 月 31 日 日 止，凌陽公司虧損扣抵相關資訊如下：

<u>尚未扣抵餘額</u>	<u>最後扣抵年度</u>
\$ 190,618	108
211,457	109
322,509	110
394,894	111
1,144,831	112
<u>24,228</u>	116
<u>\$ 2,288,537</u>	

截至 107 年 12 月 31 日 日 止，凌陽創業投資公司虧損扣抵相關資訊如下：

<u>尚未扣抵餘額</u>	<u>最後扣抵年度</u>
\$ 30,907	108
17,891	109
4,863	111
<u>92,197</u>	112
<u>\$145,858</u>	

截至 107 年 12 月 31 日止，凌旭投資公司虧損扣抵相關資訊如

下：

<u>尚未扣抵餘額</u>	<u>最後扣抵年度</u>
\$ 9,864	108
39,908	112
<u>\$ 49,772</u>	

截至 107 年 12 月 31 日止，宏陽科技公司虧損扣抵相關資訊如

下：

<u>尚未扣抵餘額</u>	<u>最後扣抵年度</u>
\$120,088	110
100,760	111
159,490	112
31,147	113
975	114
2,618	117
<u>\$415,078</u>	

截至 107 年 12 月 31 日止，凌陽多媒體公司虧損扣抵相關資訊如

如下：

<u>尚未扣抵餘額</u>	<u>最後扣抵年度</u>
\$ 25,719	108
22,352	109
109,040	110
35,847	111
30,658	112
29,360	113
27,164	114
11,155	115
9,369	116
57,436	117
<u>\$358,100</u>	

截至 107 年 12 月 31 日止，景相科技公司虧損扣抵相關資訊如

下：

<u>尚未扣抵餘額</u>	<u>最後扣抵年度</u>
\$ 4,692	113
21,350	114
44,396	115
54,597	116
72,893	117
<u>\$197,928</u>	

截至 107 年 12 月 31 日止，下列增資擴展產生之所得可享受 5

年免稅：

增 資 擴 展 案	免 稅 期 間
<u>凌陽公司</u>	
第十四次增資擴展新興重要策略性產業	104 年 1 月 1 日至 108 年 12 月 31 日
第十五次增資擴展新興重要策略性產業	104 年 1 月 1 日至 108 年 12 月 31 日

(六) 所得稅核定情形

凌陽公司及凌陽電通科技公司截至 104 年度止之所得稅結算申報案件，凌通科技公司、凌陽創新科技公司、宏陽科技公司、凌陽多媒體公司、凌陽管顧公司、威陽投資公司、凌旭投資公司、凌陽創業投資公司及景相科技公司截至 105 年度之所得稅結算申報案件，業經稅捐稽徵機關核定。

二八、每股盈餘

單位：每股元

	107年度	106年度
基本每股盈餘	<u>\$ 0.01</u>	<u>\$ 0.72</u>
稀釋每股盈餘	<u>\$ 0.01</u>	<u>\$ 0.72</u>

用以計算每股盈餘之淨利及普通股加權平均股數如下：

本年度淨利

	107年度	106年度
用以計算基本每股盈餘之淨利	\$ 5,616	\$421,458
具稀釋作用潛在普通股之影響：		
員工酬勞	-	-
用以計算稀釋每股盈餘之淨利	<u>\$ 5,616</u>	<u>\$421,458</u>

<u>股 數</u>	單位：仟股	
	107年度	106年度
用以計算基本每股盈餘之普通股加權平均股數	588,435	588,435
具稀釋作用潛在普通股之影響：		
員工酬勞	<u>60</u>	<u>284</u>
用以計算稀釋每股盈餘之普通股加權平均股數	<u>588,495</u>	<u>588,719</u>

若本公司得選擇以股票或現金發放員工酬勞，則計算稀釋每股盈餘時，假設員工酬勞將採發放股票方式，並於該潛在普通股具有稀釋作用時計入加權平均流通在外股數，以計算稀釋每股盈餘。於次年度決議員工酬勞發放股數前計算稀釋每股盈餘時，亦繼續考量該等潛在普通股之稀釋作用。

二九、股份基礎給付協議

(一) 限制員工權利股票

凌陽創新科技公司股東常會於 101 年 6 月 28 日決議，發行限制員工權利新股予員工，發行總額新台幣 24,000 仟元，每股面額 10 元，計 2,400 仟股，發行價格擬以每股 0 元（即無償）為發行價格，前述決議已於 102 年 6 月 28 日經金融監督管理委員會申報生效。

凌陽創新科技公司董事會於 102 年 8 月 7 日通過第一次發行限制員工權利新股總額為 10,000 仟元，每股面額 10 元，計 1,000 仟股，每股發行價格為新台幣 0 元（即無償）。本公司 102 年 8 月 15 日為給與日及發行日，給與股票之公平價值為 8.7699 元。

凌陽創新科技公司董事會於 103 年 4 月 18 日通過第二次發行限制員工權利新股總額為 14,000 仟元，每股面額 10 元，計 1,400 仟股，每股發行價格為新台幣 0 元（即無償）。本公司訂定 103 年 4 月 19 日為給與日及發行日，給與股票之公平價值為 6.0599 元。

自獲配限制員工權利新股後，屆滿下列各既得期限仍在職，同時歷年符合年度績效考核，可分別達成既得條件之股份比例如下：

1. 於獲配限制員工權利新股期滿 2 年仍在本公司任職，且符合限制員工權利新股發行辦法所訂之績效條件等綜合指標者，得既得 50% 股份。
2. 於獲配限制員工權利新股期滿 3 年仍在本公司任職，且符合限制員工權利新股發行辦法所訂之績效條件等綜合指標者，得既得 50% 股份。

員工獲配或認購新股後未達既得條件前受限制之權利如下：

1. 既得期間員工不得將該限制員工權利新股出售、質押、轉讓、贈與他人、設定，或作其他方式之處分。
2. 既得期間該限制員工權利新股仍可參與配股、配息及現金增資認股。
3. 限制員工權利新股發行後，應立即將之交付信託且於既得條件未成就前，不得以任何理由或方式向受託人請求返還限制員工權利新股。

員工未達成既得條件時，本公司將依法無償收回並予以註銷，但於既得期間獲配之股票股利及現金股利，本公司無償給予員工。

本公司限制員工權利新股資訊彙總如下：

	股 數 (仟 股)	
	107年度	106年度
年初餘額	-	234
當年度既得	-	(234)
年底餘額	-	-

三十、政府補助

凌陽成芯公司於 102 年 8 月取得建造廠房地之政府補助人民幣 16,390 仟元（折合新台幣 79,213 仟元）。該金額已列為遞延收入，並於相關資產耐用年限內轉列損益。107 及 106 年度分別認列收益 1,661 仟元及 1,641 仟元。

三一、處分子公司

本公司於 107 年 3 月未按持股比例參與廈門凌陽華芯公司現金增資，致使本公司對其持股比例由 100% 減少為 45%，且董事席次未過半，故喪失對廈門凌陽華芯公司之控制力。另芯鼎科技公司 107 年 7 月 31 日因營運需求已獨立運作財務活動，故本公司評估對其喪失控制力。

(一) 對喪失控制之資產及負債之分析

	<u>廈門凌陽華芯公司</u>	<u>芯鼎科技公司</u>
流動資產		
現金及約當現金	\$ 187	\$159,384
應收帳款	-	130,898
存 貨	971	205,200
其他應收款	63	5,686
其他流動資產	1,009	94,941
非流動資產		
不動產、廠房及設備	595	43,007
無形資產	77	25,427
存出保證金	-	1,674
遞延所得稅資產—非流動	-	1,518
流動負債		
應付帳款	(170)	(148,922)
應付費用	-	(28,812)
其他流動負債	(20,710)	(606)
應計退休金負債	-	(15,533)
存入保證金	-	(33,053)
合約負債	-	(19,637)
處分之淨資產 (負債)	<u>(\$ 17,978)</u>	<u>\$421,172</u>

(二) 處分子公司之利益

	<u>廈門凌陽華芯公司</u>	<u>芯鼎科技公司</u>
收取之對價—採用權益法之投資	\$ 9,294	\$335,164
處分之淨負債 (資產)	17,978	(421,172)
子公司之淨資產及相關避險工具因喪失對子公司之控制自權益重分類至損益之累積兌換差額	(211)	-
非控制權益	-	229,844
處分利益	<u>\$ 27,061</u>	<u>\$143,836</u>

三二、與非控制權益之權益交易

凌陽創業投資公司於 106 年 6 月向景相科技公司之員工購回股權，致綜合持股比例由 94.29% 上升至 95.00%。

凌陽創業投資公司於 106 年 10 月處分其對凌通科技公司 3.66% 之持股，致綜合持股比例由 51.65% 下降為 47.99%。

凌陽公司於 107 年 7 月認購景相科技公司現金增資股權，致綜合持股比例由 95.00% 上升至 97.08%。

上海凌陽公司於 107 年 8 月認購縱橫壹旅遊公司現金增資股權，致綜合持股比例由 83.40% 上升至 90.71%。

凌陽公司於 107 年 10 月至 12 月向宏陽科技公司之外部股東購回股權，致綜合持股比例由 74.15% 上升至 91.40%。

由於上述交易並未改變本公司對該等子公司之控制，本公司係視為權益交易處理。

107 年度

	景 相 公 司	縱 橫 壹 旅 遊 公 司	宏 陽 公 司	
給付之現金對價	(\$ 100,000)	(\$ 120,150)	(\$ 31,571)	
子公司淨資產帳面金額按相對權益變動計算應轉出非控制權益之金額	96,333	101,403	31,300	
調整歸屬於本公司業主之其他權益項目				
一 國外營運機構財務報表換算之兌換差額	-	212	-	
權益交易差額	<u>(\$ 3,667)</u>	<u>(\$ 18,535)</u>	<u>(\$ 271)</u>	
	景 相 公 司	縱 橫 壹 旅 遊 公 司	宏 陽 公 司	合 計
<u>權益交易差額調整科目</u>				
資本公積－認列對子公司所有權權益變動數	(\$ 3,667)	(\$ 18,535)	\$ -	(\$ 22,202)
資本公積－實際取得或處分子公司股權價格與帳面價值差額	-	-	(271)	(271)
	<u>(\$ 3,667)</u>	<u>(\$ 18,535)</u>	<u>(\$ 271)</u>	<u>(\$ 22,473)</u>

三三、營業租賃協議

(一) 本公司為承租人

營業租賃係承租土地及廠房，租賃期間為 2 至 20 年。於租賃期間終止時，本公司對租賃土地及廠房並無優惠承購權。

凌陽公司

凌陽公司以營業租賃方式向科學工業園區管理局承租四筆土地，租約分別於 109 年 12 月（二筆）、110 年 12 月及 123 年 12 月到期，依租約規定，期滿時凌陽公司得續約，惟科學工業園區管理局得依規定調整租金，目前每年租金 8,318 仟元，凌陽公司已提供質押定期存款 6,100 仟元（帳列其他金融資產－非流動項下）作為抵押之擔保品。

不可取消營業租賃之未來最低租賃給付總額如下：

	107年12月31日	106年12月31日
1 年 內	\$ 8,318	\$ 8,259
超過 1 年但不超過 5 年	21,079	23,855
超過 5 年	<u>36,576</u>	<u>39,901</u>
	<u>\$ 65,973</u>	<u>\$ 72,015</u>

凌陽創新科技公司

凌陽創新科技公司以營業租賃方式向科學工業園區管理局承租辦公室，租約於 107 年 12 月到期，依租約規定，期滿時凌陽創新科技公司得續約，惟科學工業園區管理局得依規定調整租金，目前每年租金約為 5,549 仟元。

不可取消營業租賃之未來最低租賃給付總額如下：

	107年12月31日	106年12月31日
1 年 內	\$ 5,549	\$ 5,489
超過 1 年但不超過 5 年	<u>22,196</u>	<u>-</u>
	<u>\$ 27,745</u>	<u>\$ 5,489</u>
因營業租賃合約所支付存出保證金	<u>\$ 910</u>	<u>\$ 910</u>

凌通科技公司

凌通科技公司以營業租賃方式向科學工業園區管理局承租土地，合約於 109 年 12 月到期，依租約規定，期滿時凌通科技公司得續約，惟科學工業園區管理局得依規定調整租金，目前每年租金約為 1,532 仟元，凌通科技公司已提供質押定期存款 3,000 仟元（帳列其他金融資產－非流動項下）作為抵押之擔保品。

不可取消營業租賃之未來最低租賃給付總額如下：

	107年12月31日	106年12月31日
1 年 內	\$ 1,491	\$ 1,458
超過 1 年但不超過 5 年	<u>1,491</u>	<u>2,916</u>
	<u>\$ 2,982</u>	<u>\$ 4,374</u>

(二) 本公司為出租人

上海凌陽公司

營業租賃方式係出租上海凌陽公司所擁有之投資性不動產，租賃期間為 1 至 5 年。所有營業租賃合約均包含承租人於行使續租權時，依市場租金行情調整租金之條款。承租人於租賃期間結束時，對該不動產不具有優惠承購權。

截至 107 年及 106 年 12 月 31 日止，本公司因營業租賃合約所收取之保證金分別為 39,899 仟元及 37,439 仟元。

不可取消營業租賃之未來最低租賃給付總額如下：

	107年12月31日	106年12月31日
1 年 內	\$142,129	\$ 97,784
超過 1 年但不超過 5 年	<u>133,209</u>	<u>37,218</u>
	<u>\$275,338</u>	<u>\$135,002</u>

成都凌陽成芯公司

營業租賃方式係出租成都凌陽成芯公司所擁有之投資性不動產，租賃期間為 15 年。所有營業租賃合約均包含承租人於行使續租權時，依市場租金行情調整租金之條款。承租人於租賃期間結束時，對該不動產不具有優惠承購權。

截至 107 年及 106 年 12 月 31 日止，本公司因營業租賃合約所收取之保證金分別為 7,379 仟元及 6,848 仟元。

不可取消營業租賃之未來最低租賃給付總額如下：

	107年12月31日	106年12月31日
1 年 內	\$ 84,521	\$ 83,978
超過 1 年但不超過 5 年	435,290	440,026
超過 5 年	<u>581,826</u>	<u>684,521</u>
	<u>\$ 1,101,637</u>	<u>\$ 1,208,525</u>

三四、資本風險管理

本公司進行資本管理以確保集團內各企業能夠於繼續經營之前提下，藉由將債務及權益餘額最適化，以使股東報酬極大化。

本公司資本結構係由本公司之淨債務（即借款減除現金及約當現金）及歸屬於本公司業主之權益（即股本、資本公積、保留盈餘及其他權益項目）組成。

本公司不須遵守其他外部資本規定。

三五、金融工具

(一) 公允價值資訊－非按公允價值衡量之金融工具

本公司管理階層認為非按公允價值衡量之金融資產及金融負債之帳面價值趨近其公允價值。

(二) 公允價值資訊－以重複性基礎按公允價值衡量之金融工具

1. 公允價值層級

107 年 12 月 31 日

	第 1 等級	第 2 等級	第 3 等級	合 計
透過損益按公允價值衡量之金融資產				
基金受益憑證	\$ 1,356,100	\$ -	\$ -	\$ 1,356,100
國內外上市（櫃）股票	44,183	-	-	44,183
國內外未上市（櫃）股票	-	-	462,387	462,387
國內上市（櫃）可轉換公司債	28,718	-	-	28,718
有限合夥	<u>-</u>	<u>-</u>	<u>160,226</u>	<u>160,226</u>
合 計	<u>\$ 1,429,001</u>	<u>\$ -</u>	<u>\$ 622,613</u>	<u>\$ 2,051,614</u>

(接次頁)

(承前頁)

	第 1 等級	第 2 等級	第 3 等級	合 計
透過其他綜合損益按公允價值衡量之金融資產				
權益工具投資				
國內上市(櫃)股票	\$ 78,246	\$ -	\$ -	\$ 78,246
國內外未上市(櫃)股票	17,320	-	110,671	127,991
有限合夥	-	-	39,971	39,971
合 計	<u>\$ 95,566</u>	<u>\$ -</u>	<u>\$ 150,642</u>	<u>\$ 246,208</u>

106 年 12 月 31 日

	第 1 等級	第 2 等級	第 3 等級	合 計
透過損益按公允價值衡量之金融資產				
國內上市(櫃)可轉換公司債	\$ 9,468	\$ -	\$ -	\$ 9,468
國外未上市(櫃)可轉換公司債	-	89,280	-	89,280
合 計	<u>\$ 9,468</u>	<u>\$ 89,280</u>	<u>\$ -</u>	<u>\$ 98,748</u>
備供出售金融資產				
基金受益憑證	\$ 1,396,116	\$ -	\$ -	\$ 1,396,116
國內上市(櫃)有價證券	426,678	-	-	426,678
合 計	<u>\$ 1,822,794</u>	<u>\$ -</u>	<u>\$ -</u>	<u>\$ 1,822,794</u>

107 及 106 年度無第 1 等級與第 2 等級公允價值衡量間移轉之情形。

2. 金融工具以第 3 等級公允價值衡量之調節

107 年 1 月 1 日至 12 月 31 日

金 融 資 產	透 過 損 益 按 公 允 價 值 衡 量 之 金 融 資 產	透 過 其 他 綜 合 損 益 按 公 允 價 值 衡 量 之 金 融 資 產	合 計
期初餘額 (IFRS9)	\$ 442,888	\$ 171,568	\$ 614,456
認列於損益	15,589	-	15,589
認列於其他綜合損益	-	(77,563)	(77,563)
購 買	276,125	75,212	351,337
處 分	(111,996)	(4,930)	(116,926)
轉出第 3 級	-	(13,593)	(13,593)
匯率影響數	7	(52)	(45)
期末餘額	<u>\$ 622,613</u>	<u>\$ 150,642</u>	<u>\$ 773,255</u>

3. 第 3 等級公允價值衡量之評價技術及輸入值

(1) 部分國內外未上市（櫃）權益投資係採市場法，係以可類比標的之交易價格為依據，依據標的公司及市場同業之財務資料，以市場乘數例如本益比、股價淨值比、市值營收比或其他財務比率來分析評價。重大不可觀察輸入值如下，當股價淨值比增加、市值營收比增加、流動性折價減少時，該等投資公允價值將會增加。

	107年12月31日	106年12月31日
股價淨值比	0.66~4.16	0.94~3.37
市值營收比	0.69~7.52	1.25~1.38
流動性折價	10%~30%	10%~50%

(2) 部分國內外未上市（櫃）權益投資及有限合夥係採淨資產價值法，本公司評估該等投資之標的其淨資產金額趨近於該權益投資之公允價值，評估標的涵蓋之個別資產及個別負債之總價值，以反映企業或業務之整體價值。

(3) 部分國內外未上市（櫃）權益投資係採收益法，按現金流量折現之方式，計算預期可因持有此項投資而獲取收益之現值。重大不可觀察輸入值如下，當長期收入成長率增加、加權資金成本率降低或流動性折價減少時，該等投資公允價值將會增加。

(三) 金融工具之種類

	107年12月31日	106年12月31日
<u>金融資產</u>		
透過損益按公允價值衡量		
持有供交易	\$ -	\$ 98,748
透過損益按公允價值衡		
量	2,051,614	-
放款及應收款（註1）	-	5,901,870
備供出售金融資產（註2）	-	2,342,053
按攤銷後成本衡量之金融資		
產（註3）	4,549,250	-

（接次頁）

(承前頁)

	107年12月31日	106年12月31日
透過其他綜合損益按公允價 值衡量之金融資產		
權益工具	\$ 246,208	\$ -
<u>金融負債</u>		
以攤銷後成本衡量(註4)	1,276,248	1,822,939

註1：餘額係包含現金及約當現金、應收票據及帳款、其他應收款、其他金融資產及存出保證金等以攤銷後成本衡量之放款及應收款。

註2：餘額係包含分類為備供出售之以成本衡量金融資產餘額。

註3：餘額係包含現金及約當現金、應收票據及帳款、其他應收款、其他金融資產及存出保證金等按攤銷後成本衡量之金融資產。

註4：餘額係包含短期借款、應付票據及帳款、一年內到期之長期借款、長期借款及存入保證金等以攤銷後成本衡量之金融負債。

(四) 財務風險管理目的與政策

本公司主要金融工具包括基金受益憑證、可轉換公司債、權益工具投資、應收帳款、應付帳款及借款。本公司之財務管理部門工具投資係為各業務單位提供服務，統籌協調進入國內與國際金融市場操作，藉由依照風險程度與廣度分析暴險之內部風險報告監督及管理本公司營運有關之財務風險。該等風險包括市場風險(包含匯率風險、利率風險及其他價格風險)、信用風險及流動性風險。

財務管理部門每季對本公司之董事會提出報告。

1. 市場風險

本公司之營運活動使本公司承擔之主要財務風險為外幣匯率變動風險(參閱下述(1))以及利率變動風險(參閱下述(2))。

(1) 匯率風險

本公司之現金流入與流出，有一部分係以外幣為之，故有部分自然避險之效果；本公司匯率風險之管理，以避險為目的，不以獲利為目的。

匯率風險管理策略為定期檢視各種幣別資產及負債之淨部位，並對該淨部位進行風險管理；規避匯率風險工具之選擇，係以避險成本與避險期間為考量，目前以舉借外幣負債為主要規避匯率風險之工具。

本公司於資產負債表日非功能性貨幣計價之貨幣性資產與貨幣性負債帳面金額（包含合併財務報告中已沖銷之非功能性貨幣計價之貨幣性項目），參閱附註三八。

敏感度分析

本公司主要受到美金及人民幣匯率波動之影響。

下表詳細說明當新台幣（功能性貨幣）對美金及人民幣之匯率增加及減少 1 元時，本公司之敏感度分析。敏感度分析係考量流通在外之美金及人民幣貨幣性項目，並將其期末之換算以匯率變動 1 元予以調整。敏感度分析之範圍包括現金及約當現金、應收票據及帳款、其他應收款、長短期借款、其他金融資產、應付帳款、其他應付款及存入保證金。下表之負數係表示當新台幣相對美金及人民幣升值 1 元時，將使稅後淨利減少之金額；當新台幣相對於美金及人民幣貶值 1 元時，其對稅後淨利之影響將為同金額之正數。

	美	金	之	影	響
	107年度		106年度		
損	(\$ 9,525)		(\$ 17,986)		益
	人	民	幣	之	影
	107年度		106年度		響
損	(\$ 107)		(\$ 1,159)		益

(2) 利率風險

因本公司內之個體同時以固定及浮動利率借入資金，因而產生利率暴險。本公司藉由維持一適當之固定及浮動利率組合來管理利率風險。本公司定期評估避險活動，使其與利率觀點及既定之風險偏好一致，以確保採用最符合成本效益之避險策略。

本公司於資產負債表日受利率暴險之金融資產及金融負債帳面金額如下：

	107年12月31日	106年12月31日
具公允價值利率風險		
—金融資產	\$ 2,025,410	\$ 2,878,159
—金融負債	311,215	191,761
具現金流量利率風險		
—金融資產	1,367,150	1,566,070
—金融負債	250,046	676,493

敏感度分析

下列敏感度分析係依非衍生工具於資產負債表日之利率暴險而決定。對於浮動利率負債，其分析方式係假設資產負債表日流通在外之負債金額於報導期間皆流通在外。集團內部向主要管理階層報告利率時所使用之變動率為利率增加或減少 0.125%，此亦代表管理階層對利率之合理可能變動範圍之評估。

若利率增加／減少 0.125%，在所有其他變數維持不變之情況下，本公司 107 年及 106 年 1 月 1 日至 12 月 31 日之稅前淨利將分別增加／減少 1,396 仟元及 1,112 仟元。

(3) 其他價格風險

本公司因透過損益按公允價值衡量之金融資產及透過其他綜合損益按公允價值衡量之金融資產而產生價格暴險。本公司並未積極交易該等投資。

下列敏感度分析係依資產負債表日之透過損益按公允價值衡量之金融資產及透過其他綜合損益按公允價值衡量之金融資產價格暴險進行。

若透過損益按公允價值衡量之金融資產價格上漲／下跌 1%，107 年 1 月 1 日至 12 月 31 日稅後損益將因透過損益按公允價值衡量金融資產之公允價值變動分別增加／減少 20,516 仟元。

若透過其他綜合損益按公允價值衡量之金融資產價格上漲／下跌 1%，107 年 1 月 1 日至 12 月 31 日稅後其他綜合損益將因透過其他綜合損益按公允價值衡量金融資產之公允價值變動分別增加／減少 2,462 仟元。

若權益工具及基金價格上漲／下跌 1%，106 年 1 月 1 日至 12 月 31 日稅後其他綜合損益將因持有備供出售金融資產公允價值變動增加／減少 18,228 仟元。

2. 信用風險

信用風險係指交易對方拖欠合約義務而造成集團財務損失之風險。截至資產負債表日，本公司可能因交易對方未履行義務造成財務損失之最大信用風險暴險主要係來自於合併資產負債表所認列之金融資產帳面金額。

為減輕信用風險，本公司管理階層指派專責團隊負責授信額度之決定、授信核准及其他監控程序以確保逾期應收款項之回收已採取適當行動。此外，本公司於資產負債表日會逐一複核應收款項之可回收金額以確保無法回收之應收款項已提列適當減損損失。據此，本公司管理階層認為本公司之信用風險已顯著減少。

另因流動資金之交易對方係財務體質穩健之金融機構，故該信用風險係屬有限。

應收帳款之對象涵蓋眾多客戶，分散於不同產業及地理區域。本公司持續地針對應收帳款客戶之財務狀況進行評估。

截至 107 年及 106 年 12 月 31 日止，前五大客戶之應收帳款餘額占本公司合併應收帳款餘額之百分比分別為 59% 及 61%，其餘應收帳款之信用集中風險相對並不重大。

3. 流動性風險

本公司係透過管理及維持足夠部位之現金及約當現金以支應整體營運並減輕現金流量波動之影響。本公司管理階層監督銀行融資額度使用狀況並確保借款合同條款之遵循。

銀行借款對本公司而言係為一項重要流動性來源。截至 107 年及 106 年 12 月 31 日止，本公司未動用之融資額度，參閱下列(2)融資額度之說明。

(1) 非衍生性金融負債之流動性及利率風險表

下表詳細說明本公司已約定還款期間之非衍生金融負債剩餘合約到期分析，其係依據本公司最早可能被要求還款之日期，並以金融負債未折現現金流量編製，其包括利息及本金之現金流量。

107 年 12 月 31 日

	要求即付或 短於 1 個月	1 至 3 個 月	3 至 1 年	1 至 5 年	5 年 以 上
<u>非衍生金融負債</u>					
無附息負債	\$ 274,169	\$ 85,001	\$ 561,988	\$ 38,504	\$ 63,523
浮動利率工具	105	15,000	235,046	-	-
固定利率工具	<u>117,896</u>	<u>-</u>	<u>193,361</u>	<u>7,685</u>	<u>152,292</u>
	<u>\$ 392,170</u>	<u>\$ 100,001</u>	<u>\$ 990,395</u>	<u>\$ 46,189</u>	<u>\$ 215,815</u>

106 年 12 月 31 日

	要求即付或 短於 1 個月	1 至 3 個 月	3 至 1 年	1 至 5 年	5 年 以 上
<u>非衍生金融負債</u>					
無附息負債	\$ 497,278	\$ 383,305	\$ 752	\$ 39,605	\$ -
浮動利率工具	246	-	175,000	100,000	-
固定利率工具	<u>59,533</u>	<u>-</u>	<u>-</u>	<u>11,090</u>	<u>153,723</u>
	<u>\$ 557,057</u>	<u>\$ 383,305</u>	<u>\$ 175,752</u>	<u>\$ 150,695</u>	<u>\$ 153,723</u>

(2) 融資額度

	<u>107年12月31日</u>	<u>106年12月31日</u>
尚未動用之銀行借款 額度，按一定 期間及需求		
— 已動用金額	\$ 561,504	\$ 710,776
— 未動用金額	<u>4,479,716</u>	<u>4,829,399</u>
	<u>\$ 5,041,220</u>	<u>\$ 5,540,175</u>

三六、關係人交易

凌陽公司及子公司（係凌陽公司之關係人）間之交易、帳戶餘額、收益及費損於合併時全數予以銷除，故未揭露於本附註。除已於其他附註揭露外，本公司與其他關係人間之交易如下。

(一) 關係人名稱及其關係

關 係 人 名 稱	與 本 公 司 之 關 係
北京金遠見電腦技術有限公司（北京金遠見公司）	關聯企業（註1）
廈門凌陽華芯公司	關聯企業（註2）
芯鼎科技公司	關聯企業（註3）
先進車系統股份有限公司（先進車系統公司）	關聯企業（註4）

註1：係本公司之關聯企業—遠見科技公司之子公司。

註2：廈門華芯公司於107年12月19日董事會改選，經本公司判斷對廈門華芯公司喪失重大影響力。

註3：本公司於107年7月31日評估對芯鼎科技公司已喪失控制力，故分為關聯企業。

註4：係本公司之關聯企業—AutoSys Co., Ltd.之子公司。

(二) 營業收入

帳 列 項 目	關 係 人 類 別	107年度	106年度
營業收入	關聯企業	<u>\$ 51,833</u>	<u>\$ 296</u>

本公司對關係人銷貨價格條件係參考成本與市價行情，由雙方議定，對關係人之收款期間與一般客戶相當。

(三) 應收關係人款項（不含對關係人放款）

帳 列 項 目	關 係 人 類 別	107年12月31日	106年12月31日
應收帳款	關聯企業	<u>\$ 17,941</u>	<u>\$ -</u>
其他應收款項	關聯企業	<u>\$ 1,358</u>	<u>\$ -</u>

流通在外之應收關係人款項未收取保證。107及106年度應收關係人款項並未提列備抵損失。

(四) 其他關係人交易

帳 列 項 目	關 係 人 類 別	107年12月31日	106年12月31日
存出保證金	關聯企業	<u>\$ 871</u>	<u>\$ 888</u>
存入保證金	關聯企業	<u>\$ 393</u>	<u>\$ -</u>
營業費用	關聯企業	<u>\$ 4,539</u>	<u>\$ 5,017</u>
營業外收入及支出	關聯企業	<u>\$ 9,009</u>	<u>\$ -</u>

本公司與關係人間之管理支援收入，其有關價款之決定係依據相互協議之規定，對關係人之收款期間與一般客戶相當。

本公司與關係人間之租賃契約，其有關租金之決定及收取方式，與一般租賃相當。

(五) 主要管理階層薪酬

	107年度	106年度
短期員工福利	<u>\$ 61,183</u>	<u>\$ 59,185</u>
退職後福利	<u>1,562</u>	<u>1,515</u>
	<u>\$ 62,745</u>	<u>\$ 60,700</u>

董事及其他主要管理階層之薪酬係依照個人績效及市場趨勢決定。

三七、質抵押之資產

本公司下列資產已質押或抵押作為背書保證、借款、購料額度、承租土地及海關通關之擔保品：

	107年12月31日	106年12月31日
房屋及建築—淨額	<u>\$615,136</u>	<u>\$634,538</u>
質押定期存款（帳列其他金融資產，包含流動及非流動）	<u>164,518</u>	<u>302,759</u>
	<u>\$779,654</u>	<u>\$937,297</u>

三八、外幣金融資產及負債之匯率資訊

以下資訊係按本公司各個體功能性貨幣以外之外幣彙總表達，所揭露之匯率係指該等外幣換算至功能性貨幣之匯率。具重大影響之外幣資產及負債如下：

107年12月31日

金 融 資 產	外 幣 匯 率	帳 面 價 值
<u>貨幣性項目</u>		
美 金	\$ 42,724	30.715 \$ 1,312,268
人 民 幣	2,388	4.472 10,679
日 圓	352	0.278 98
港 幣	152	3.921 596
英 鎊	3	38.880 117
歐 元	1	35.200 35
<u>非貨幣性項目</u>		
美 金	28	30.715 848
瑞士法郎	786	31.190 24,513

金 融 負 債

金 融 負 債	外 幣 匯 率	帳 面 價 值
<u>貨幣性項目</u>		
美 金	33,199	30.715 1,019,707
人 民 幣	2,281	4.472 10,201

106年12月31日

金 融 資 產	外 幣 匯 率	帳 面 價 值
<u>貨幣性項目</u>		
美 金	\$ 47,338	29.760 \$ 1,408,779
港 幣	13,832	3.807 52,658
人 民 幣	5,011	4.565 22,875
日 圓	607	0.264 160
英 鎊	3	40.110 120
歐 元	1	35.570 36
<u>非貨幣性項目</u>		
美 金	3,000	29.760 89,280
美 金	501	30.571 15,316
瑞士法郎	510	30.179 15,391

(接次頁)

(承前頁)

<u>金 融 負 債</u>	<u>外 幣 匯 率</u>		<u>帳 面 價 值</u>
<u>貨幣性項目</u>			
美 金	\$ 29,352	29.760	\$ 873,516
人 民 幣	3,852	4.565	17,584

本公司於 107 及 106 年度外幣兌換損失（已實現及未實現）分別為 15,895 仟元及 64 仟元，由於外幣交易及集團個體之功能性貨幣種類繁多，故無法按各重大影響之外幣別揭露兌換損益。

三九、附註揭露事項

(一) 重大交易事項及(二)轉投資事業相關資訊：

1. 資金貸與他人。(附表一)
2. 為他人背書保證。(附表二)
3. 期末持有有價證券情形。(附表三)
4. 累積買進或賣出同一有價證券之金額達新臺幣三億元或實收資本額百分之二十以上。
5. 其他：母子公司間及各子公司間之業務關係及重要交易往來情形及金額。(附表四)
6. 被投資公司資訊。(附表五)

(三) 大陸投資資訊：

1. 大陸被投資公司名稱、主要營業項目、實收資本額、投資方式、資金匯出入情形、持股比例、本期損益及認列之投資損益、期末投資帳面金額、已匯回投資損益及赴大陸地區投資限額。(附表六)
2. 與大陸被投資公司直接或間接經由第三地區所發生下列之重大交易事項，及其價格、付款條件、未實現損益：(附表七)
 - (1) 進貨金額及百分比與相關應付款項之期末餘額及百分比。
 - (2) 銷貨金額及百分比與相關應收款項之期末餘額及百分比。
 - (3) 財產交易金額及其所產生之損益數額。
 - (4) 票據背書保證或提供擔保品之期末餘額及其目的。

(5) 資金融通之最高餘額、期末餘額、利率區間及當期利息總額。

(6) 其他對當期損益或財務狀況有重大影響之交易事項，如勞務之提供或收受等。

除附表(一)至(六)外，並無其他重大交易事項相關資訊應揭露事項。

四十、營運部門財務資訊

本公司之營運決策者用以分配資源及評量部門績效係著重於產品別之資訊，而每一產品皆具有相類似之經濟特性，且透過統一集中之銷售方式銷售，故本公司則彙總為單一營運部門報導。另本公司提供給營運決策者複核之部門資訊，其衡量基礎與財務報表相同，故 107 及 106 年度應報導之部門收入及營運結果可參照 107 及 106 年度之合併綜合損益表；107 年及 106 年 12 月 31 日應報導之部門資產可參照 107 年及 106 年 12 月 31 日之合併資產負債表。

(一) 主要產品及勞務之收入

本公司主要產品及勞務之收入分析如下：

	107年度	106年度
IC 收入	\$ 5,663,059	\$ 6,419,659
不動產租金收入	199,184	216,055
其他收入	<u>215,490</u>	<u>184,523</u>
	<u>\$ 6,077,733</u>	<u>\$ 6,820,237</u>

(二) 地區別資訊

本公司主要於二個地區營運－亞洲與台灣。

本公司來自外部客戶收入依營運地點區分與非流動資產按資產所在地區分之資訊列示如下：

	來自外部客戶之收入		非 流 動 資 產	
	107年度	106年度	107年12月31日	106年12月31日
亞 洲	\$ 4,067,191	\$ 4,594,885	\$ 2,192,346	\$ 2,356,138
台 灣	1,908,470	2,154,290	1,077,848	1,143,198
其 他	<u>102,072</u>	<u>71,062</u>	-	-
	<u>\$ 6,077,733</u>	<u>\$ 6,820,237</u>	<u>\$ 3,270,194</u>	<u>\$ 3,499,336</u>

非流動資產不包括分類為金融工具、遞延所得稅資產及其他非流動資產。

(三) 主要客戶資訊

凌陽公司及子公司來自單一客戶之收入達本公司收入淨額之10%以上者如下：

	<u>107年度</u>	<u>106年度</u>
客戶 A	\$ 763,906	\$ 798,635
客戶 B	652,318	658,358
客戶 C	622,701	1,083,925

凌陽科技股份有限公司及子公司
資金貸與他人

民國 107 年 1 月 1 日至 12 月 31 日

附表一

單位：除另註明者外，
係新台幣千元

編號	貸出資金之公司	貸與對象	往來科目	是否為關係人	本期最高餘額	期末餘額	實際動支金額	利率區間	資金貸與性質	業務往來金額	債權通過原因	提列債權金額	擔保名稱	品對價	對象金額	資金限額
1	Ventureplus Cayman Inc.	凌陽成芯科技(成都)有限公司	其他應收款	是	\$ 40,027	\$ -	\$ -	3.1971%	註1	\$ -	註2	\$ -	-	\$ -	\$ 135,431	\$ 270,862
2	上海凌陽科技股份有限公司	北京凌陽益研科應收關係人款項	應收關係人款項	是	6,900	-	-	1.8%	註1	-	註3	259,645	-	-	259,645	43,274
2	上海凌陽科技股份有限公司	北京凌陽愛普科應收關係人款項	應收關係人款項	是	29,959	25,108	25,108	1.8%	註1	-	註4	21,637	-	-	21,637	259,645
2	上海凌陽科技股份有限公司	凌陽成芯科技(成都)有限公司	應收關係人款項	是	219,120	91,300	91,300	1.8%	註1	-	註5	259,645	-	-	259,645	463,230
3	Russell Holdings Ltd.	凌陽成芯科技(成都)有限公司	應收關係人款項	是	381,320	256,923	256,923	2.35%	註1	-	註6	463,230	-	-	463,230	411,427
4	凌陽創業投資股份有限公司	凌陽利華科技(深圳)有限公司	應收關係人款項	是	321,321	230,061	168,561	2.2%	註1	-	註7	411,427	-	-	411,427	81,700
5	凌陽利華科技(深圳)有限公司	凌陽普派源資材應收關係人款項	應收關係人款項	是	1,963	-	-	1.8%	註1	-	註8	40,850	-	-	40,850	40,850
5	凌陽利華科技(深圳)有限公司	北京凌陽愛普科應收關係人款項	應收關係人款項	是	41,086	29,673	29,673	1.8%	註1	-	註9	40,850	-	-	40,850	81,700

註 1：係有短期融通資金必要者。

註 2：Ventureplus Cayman Inc.提供資金予凌陽成芯科技(成都)有限公司以供其營運所需。

註 3：上海凌陽科技股份有限公司提供資金予北京凌陽益研科應收關係人款項以供其營運所需。

註 4：上海凌陽科技股份有限公司提供資金予北京凌陽愛普科應收關係人款項以供其營運所需。

註 5：上海凌陽科技股份有限公司提供資金予凌陽成芯科技(成都)有限公司以供其營運所需。

註 6：Russell Holdings Ltd.提供資金予凌陽成芯科技(成都)有限公司以供其營運所需。

註 7：凌陽創業投資股份有限公司提供資金予凌陽成芯科技(成都)有限公司以供其營運所需。

註 8：凌陽利華科技(深圳)有限公司提供資金予凌陽普派源資材應收關係人款項以供其營運所需。

註 9：凌陽利華科技(深圳)有限公司提供資金予北京凌陽愛普科應收關係人款項以供其營運所需。

註 10：Ventureplus Cayman Inc.貸與對象均為學子公司直接及間接持有表決權股份 100%之國外公司，因短期融通資金需要從事資金貸與時，其資金貸與總額以不超過資金貸出企業淨值 20%為限，個別貸與金額以不超過資金貸出企業淨值 10%為限，其期間以不超過 2 年為限。

註 11：有短期融通資金必要者，上海凌陽科技股份有限公司資金貸與總額以不超過資金貸出企業淨值 10%為限，個別貸與金額以不超過資金貸出企業淨值 5%為限，業務往來之公司或子公司資金貸與總額合計以不超過資金貸出企業淨值 40%為限。

註 12：上海凌陽科技股份有限公司與貸與對象均為母公司直接及間接持有表決權股份 100%之國外公司，因融通資金需要從事資金貸與時，其資金貸與總額以不超過資金貸出企業淨值 60%為限，其期間以不超過 2 年為限。

註 13：Russell Holdings Ltd.與貸與對象均為母公司直接及間接持有表決權股份 100%之國外公司，因短期融通資金需要從事資金貸與時，其資金貸與總額以不超過資金貸出企業淨值 80%為限，其期間以不超過 2 年為限。

註 14：有短期融通資金必要者，凌陽創業投資股份有限公司資金貸與總額以不超過資金貸出企業淨值 40%為限。

註 15：有短期融通資金必要者，凌陽利華科技(深圳)有限公司資金貸與總額以不超過資金貸出企業淨值 10%為限，個別貸與金額以不超過資金貸出企業淨值 5%為限。

凌陽科技股份有限公司及子公司
為他人背書保證

民國 107 年 1 月 1 日至 12 月 31 日

附表二

單位：除另予註明者外
，為新台幣仟元

編號	背書保證者 公司名稱	被 背書 公司 名稱	保 證 對 象		本 期 最 高 背 書 保 證 餘 額	期 末 背 書 保 證 餘 額	實 際 動 支 金 額	以 財 產 擔 保 之 背 書 保 證 金 額	累 計 背 書 保 證 金 額 佔 最 近 期 財 務 報 表 淨 值 之 比 率 (%)	背 書 保 證 高 限 額	屬 母 公 司 背 書 保 證	屬 子 公 司 背 書 保 證	子 公 司 對 母 公 司 背 書 保 證	屬 對 陸 地 區 背 書 保 證
			關 聯 公 司	非 關 聯 公 司										
0 (註1)	凌陽科技(股) 公司	Ventureplus Cayman Inc.	3 (註4)	\$ 846,594 (註5)	\$ 160,075	\$ -	\$ -	-	\$ 1,693,188 (註6)	是	否	否	否	否
0 (註1)	凌陽科技(股) 公司	凌陽威芯科技(成都)有限公司	3 (註4)	846,594 (註5)	417,528	219,960	-	4.93	1,693,188 (註6)	是	否	否	否	是
0 (註1)	凌陽科技(股) 公司	陞隆壹源科技(成都)有限公司	3 (註4)	846,594 (註5)	121,780	-	-	-	1,693,188 (註6)	是	否	否	否	是
0 (註1)	凌陽科技(股) 公司	宏陽科技(股)公司	2 (註3)	846,594 (註5)	20,000	10,000	-	0.12	1,693,188 (註6)	是	否	否	否	否
1 (註2)	Russell Holdings Ltd.	凌陽威芯科技(成都)有限公司	3 (註4)	347,423 (註7)	316,025	125,380	156,725	27.07	347,423 (註7)	否	否	否	否	是

註 1：發行人。

註 2：被投資公司。

註 3：直接持有普通股股權超過 50% 之子公司。

註 4：母公司與子公司持有普通股股權合併計算超過 50% 之被投資公司。

註 5：本公司對單一企業背書保證不得超過當年度淨值之 10%。

註 6：凌陽公司背書保證總額不得超過當年度淨值之 20%。

註 7：Russell Holdings Ltd. 與背書保證對象均為母公司直接或間接持有表決權 100% 之公司，對單一企業背書保證金額及背書保證之總額不得超過 Russell Holdings Ltd. 當期淨值 60%。

凌陽科技股份有限公司及子公司

期末持有有價證券情形

民國 107 年 12 月 31 日

附表三

單位：除另予註明者外，
為新台幣仟元

持 有 之 公 司	有 價 證 券 種 類 及 名 稱	帳 簿 類 別	科 目	帳 簿 單 位 數 (仟)	列 金 額	持 股 比 率 %	科 目		註
							帳 簿 單 位 數 (仟)	列 金 額	
凌陽公司	野村貨幣市場基金	—	有價證券種類及名稱	616	\$ 10,043	-	公允價值	\$ 10,043	註 3
	兆豐國際人民幣貨幣市場基金—人 民幣	—	透過損益按公允價值衡量之金融資產 —流動	466	24,408	-	公允價值	24,408	註 3
		第一金人民幣貨幣市場基金—新台 幣	—	透過損益按公允價值衡量之金融資產 —流動	5,387	53,267	-	公允價值	53,267
	元大澳幣貨幣市場基金	—	透過損益按公允價值衡量之金融資產 —流動	2,000	18,518	-	公允價值	18,518	註 3
	台新中美貨幣市場基金	—	透過損益按公允價值衡量之金融資產 —流動	3,000	30,287	-	公允價值	30,287	註 3
	元大美元貨幣市場基金—新台 幣	—	透過損益按公允價值衡量之金融資產 —流動	4,396	42,367	-	公允價值	42,367	註 3
	元大人民幣貨幣市場基金—人民 幣	—	透過損益按公允價值衡量之金融資產 —流動	470	24,253	-	公允價值	24,253	註 3
	兆豐國際寶匯貨幣市場基金	—	透過損益按公允價值衡量之金融資產 —流動	13,197	165,249	-	公允價值	165,249	註 3
	柏瑞特別股息收益基金	—	透過損益按公允價值衡量之金融資產 —流動	2,946	28,431	-	公允價值	28,431	註 3
	統一強棒貨幣市場基金	—	透過損益按公允價值衡量之金融資產 —流動	1,851	30,887	-	公允價值	30,887	註 3
	元大美元貨幣市場基金—美 元	—	透過損益按公允價值衡量之金融資產 —流動	247	78,532	-	公允價值	78,532	註 3
	相瑞多資產特別收益基金	—	透過損益按公允價值衡量之金融資產 —流動	3,000	28,955	-	公允價值	28,955	註 3
	日盛貨幣市場基金	—	透過損益按公允價值衡量之金融資產 —流動	3,420	50,589	-	公允價值	50,589	註 3
	保德信人民幣貨幣市場基金—新 台 幣	—	透過損益按公允價值衡量之金融資產 —流動	5,810	57,669	-	公允價值	57,669	註 3
	元大人民幣貨幣市場基金—新台 幣	—	透過損益按公允價值衡量之金融資產 —流動	1,702	18,039	-	公允價值	18,039	註 3
	保安收益—一號基金	—	透過損益按公允價值衡量之金融資產 —非流動	2	61,430	-	公允價值	61,430	註 3
元大新豐雙印四年到期債券基金	—	透過損益按公允價值衡量之金融資產 —非流動	1,500	14,002	-	公允價值	14,002	註 3	

(接 次 頁)

(承前頁)

持 有 之 公 司	有 價 證 券 種 類 及 名 稱	帳 列 科 目	帳 面 金 額	持 股 比 率 %	科 目 價 值		註
					帳 面 金 額	允 允 價 值	
凌 陽 公 司	Broadcom Inc.股票	透過損益按公允價值衡量之金融資產 —非流動	-	672	-	\$ 672	註2
	士鼎創業投資公司股票	透過損益按公允價值衡量之金融資產 —非流動	21,000	190,050	5	190,050	註1
	Availink Inc.股票	透過其他綜合損益按公允價值衡量之 金融資產—非流動	9,039	590	-	590	註1
	中經合全球創業投資公司股票	透過其他綜合損益按公允價值衡量之 金融資產—非流動	380	3,747	7	3,747	註1
	中國信託智能運動基金	透過損益按公允價值衡量之金融資產 —流動	1,000	9,410	-	9,410	註3
	元大實業多重資產基金	透過損益按公允價值衡量之金融資產 —流動	3,000	25,680	-	25,680	註3
	華頓平安貨幣市場基金	透過損益按公允價值衡量之金融資產 —流動	870	10,042	-	10,042	註3
	潤泰精密材料公司股票	透過損益按公允價值衡量之金融資產 —流動	20	526	-	526	註2
	台灣光罩公司股票	透過損益按公允價值衡量之金融資產 —流動	101	1,853	-	1,853	註2
	智仲—一可轉債	透過損益按公允價值衡量之金融資產 —流動	200	19,300	-	19,300	註2
凌 陽 投 資 公 司	麗清—可轉債	透過損益按公允價值衡量之金融資產 —流動	15	1,466	-	1,466	註2
	億光—可轉債	透過損益按公允價值衡量之金融資產 —流動	80	7,952	-	7,952	註2
	天才視野資訊公司股票	透過損益按公允價值衡量之金融資產 —非流動	600	-	4	-	註1
	萬里科技公司股票	透過損益按公允價值衡量之金融資產 —非流動	103	-	1	-	註1
	程曦資訊公司股票	透過損益按公允價值衡量之金融資產 —非流動	69	1,121	-	1,121	註1
	勝捷光電公司股票	透過損益按公允價值衡量之金融資產 —非流動	8	-	-	-	註1
	明騰工業公司股票	透過損益按公允價值衡量之金融資產 —非流動	4,272	-	7	-	註1
	佳能企業公司股票	透過其他綜合損益按公允價值衡量之 金融資產—非流動	5,434	78,246	2	78,246	註2
	凌陽科技公司股票	透過其他綜合損益按公允價值衡量之 金融資產—非流動	3,560	40,050	1	40,050	註2

(接次頁)

(承前頁)

持 有 之 公 司	有 價 證 券 種 類 及 名 稱	帳 列 科 目	帳 或 單 位 數 (仟)	列		科		目	
				帳 面 金 額	持 股 比 率 %	允 允 價 值	備 註		
凌 旭 投 資 公 司	麗 坤 智 聯 (有 限 合 夥)	有 價 證 券 種 類 及 名 稱	—	透 過 其 他 綜 合 損 益 按 公 允 價 值 衡 量 之 金 融 資 產 — 非 流 動	1,000	\$ 30,756	-	\$ 30,756	註 1
				透 過 其 他 綜 合 損 益 按 公 允 價 值 衡 量 之 金 融 資 產 — 非 流 動	33	3,380	-	3,380	註 1
Russell Holdings Ltd	Prime Rich International Co., Ltd.	有 價 證 券 種 類 及 名 稱	—	透 過 損 益 按 公 允 價 值 衡 量 之 金 融 資 產 — 非 流 動	6,452	-	12	-	註 1
				透 過 損 益 按 公 允 價 值 衡 量 之 金 融 資 產 — 非 流 動	1,000	-	8	-	註 1
				透 過 損 益 按 公 允 價 值 衡 量 之 金 融 資 產 — 非 流 動	2,557	-	-	-	註 1
				透 過 損 益 按 公 允 價 值 衡 量 之 金 融 資 產 — 非 流 動	4,000	-	15	-	註 1
				透 過 損 益 按 公 允 價 值 衡 量 之 金 融 資 產 — 非 流 動	1,250	-	1	-	註 1
				透 過 損 益 按 公 允 價 值 衡 量 之 金 融 資 產 — 非 流 動	-	-	5	-	註 1
				透 過 損 益 按 公 允 價 值 衡 量 之 金 融 資 產 — 非 流 動	1,000	-	3	-	註 1
				透 過 損 益 按 公 允 價 值 衡 量 之 金 融 資 產 — 非 流 動	-	6,143	-	6,143	註 1
				透 過 其 他 綜 合 損 益 按 公 允 價 值 衡 量 之 金 融 資 產 — 非 流 動	9,920	31,280	8	31,280	註 1
				透 過 其 他 綜 合 損 益 按 公 允 價 值 衡 量 之 金 融 資 產 — 非 流 動	1,710	21,113	-	21,113	註 1
凌 陽 創 業 投 資 公 司	GeneOne Diagnostics Corporation	有 價 證 券 種 類 及 名 稱	—	透 過 其 他 綜 合 損 益 按 公 允 價 值 衡 量 之 金 融 資 產 — 非 流 動	-	9,215	-	9,215	註 1
				透 過 其 他 綜 合 損 益 按 公 允 價 值 衡 量 之 金 融 資 產 — 非 流 動	108	1,982	-	1,982	註 2
				透 過 損 益 按 公 允 價 值 衡 量 之 金 融 資 產 — 流 動	1,900	47,937	-	47,937	註 2
				透 過 損 益 按 公 允 價 值 衡 量 之 金 融 資 產 — 流 動	2,900	47,995	-	47,995	註 2
				透 過 損 益 按 公 允 價 值 衡 量 之 金 融 資 產 — 非 流 動	786	28,820	8	28,820	註 1
				透 過 損 益 按 公 允 價 值 衡 量 之 金 融 資 產 — 非 流 動	5,000	54,500	7	54,500	註 1
				透 過 損 益 按 公 允 價 值 衡 量 之 金 融 資 產 — 非 流 動	68	-	1	-	註 1
				透 過 損 益 按 公 允 價 值 衡 量 之 金 融 資 產 — 非 流 動	9	-	-	-	註 1
				透 過 其 他 綜 合 損 益 按 公 允 價 值 衡 量 之 金 融 資 產 — 非 流 動	-	31,280	-	31,280	註 1
				透 過 其 他 綜 合 損 益 按 公 允 價 值 衡 量 之 金 融 資 產 — 非 流 動	-	21,113	-	21,113	註 1

(接次頁)

(承前頁)

持 有 之 公 司	有 價 證 券 種 類 及 名 稱	帳 列 科 目	帳 面 金 額	持 股 比 率 %	允 允 價 值 備	註
凌 陽 創 業 投 資 公 司	騰 捷 光 電 公 司 股 票	有 價 證 券 種 類 及 名 稱	49	-	\$	註 1
	金 揚 實 訊 公 司 股 票	透 過 損 益 按 公 允 價 值 衡 量 之 金 融 資 產 — 非 流 動	1,900	10	-	註 1
	象 捷 實 訊 服 務 公 司 股 票	透 過 損 益 按 公 允 價 值 衡 量 之 金 融 資 產 — 非 流 動	51	-	-	註 1
	明 騰 工 業 公 司 股 票	透 過 損 益 按 公 允 價 值 衡 量 之 金 融 資 產 — 非 流 動	5,000	8	-	註 1
	天 兆 材 料 科 技 公 司 股 票	透 過 損 益 按 公 允 價 值 衡 量 之 金 融 資 產 — 非 流 動	4,500	16	64,890	註 1
	天 才 視 野 實 訊 公 司 股 票	透 過 損 益 按 公 允 價 值 衡 量 之 金 融 資 產 — 非 流 動	750	5	-	註 1
	中 華 開 發 優 勢 創 業 投 資 (有 限 合 夥)	透 過 損 益 按 公 允 價 值 衡 量 之 金 融 資 產 — 非 流 動	-	2	36,970	註 1
	VenGlobal International Fund	透 過 損 益 按 公 允 價 值 衡 量 之 金 融 資 產 — 非 流 動	1	-	-	註 1
	THEF fund I, L.P. (有 限 合 夥)	透 過 損 益 按 公 允 價 值 衡 量 之 金 融 資 產 — 非 流 動	-	7	43,742	註 1
	三 能 集 團 控 股 公 司 股 票	透 過 損 益 按 公 允 價 值 衡 量 之 金 融 資 產 — 非 流 動	900	2	39,150	註 2
	Intudo Ventures I, L.P. (有 限 合 夥)	透 過 損 益 按 公 允 價 值 衡 量 之 金 融 資 產 — 非 流 動	-	8	29,663	註 1
	eWave System, Inc. 股 票	透 過 損 益 按 公 允 價 值 衡 量 之 金 融 資 產 — 非 流 動	1,833	22	-	註 1
	精 拓 科 技 公 司 股 票	透 過 其 他 綜 合 損 益 按 公 允 價 值 衡 量 之 金 融 資 產 — 非 流 動	1,386	4	17,320	註 2
群 鑫 創 業 投 資 公 司 股 票	透 過 其 他 綜 合 損 益 按 公 允 價 值 衡 量 之 金 融 資 產 — 非 流 動	3,000	6	25,200	註 1	
上 海 凌 陽 科 技 有 限 公 司	廣 發 實 業 B 基 金	透 過 損 益 按 公 允 價 值 衡 量 之 金 融 資 產 — 流 動	6,400	-	29,162	註 3
	天 天 紅 實 業 B	透 過 損 益 按 公 允 價 值 衡 量 之 金 融 資 產 — 流 動	5,700	-	25,587	註 3
	重 慶 重 郵 信 科 通 信 技 術 有 限 公 司	透 過 損 益 按 公 允 價 值 衡 量 之 金 融 資 產 — 非 流 動	-	3	-	註 1
	橫 本 中 雅 實 德 信 創 創 業 投 資 基 金 (有 限 合 夥)	透 過 損 益 按 公 允 價 值 衡 量 之 金 融 資 產 — 非 流 動	-	16	43,708	註 1
	廈 門 凌 陽 華 芯 科 技 有 限 公 司	透 過 損 益 按 公 允 價 值 衡 量 之 金 融 資 產 — 非 流 動	-	4	8,076	註 1

(接次頁)

(承前頁)

持 有 之 公 司	有 價 證 券 種 類 及 名 稱	帳 列 科 目	帳 面 金 額	持 股 比 率 %	科 目		註
					帳 面 金 額	備 註	
凌 通 科 技 公 司	有 價 證 券 種 類 及 名 稱	透 過 損 益 按 公 允 價 值 衡 量 之 金 融 資 產	5,721	-	\$ 59,048	59,048	註 3
	雷 蘭 克 林 華 美 貨 幣 市 場 基 金	一 流 動					
	有 價 證 券 種 類 及 名 稱	透 過 損 益 按 公 允 價 值 衡 量 之 金 融 資 產	2,601	-	42,347	42,347	註 3
	元 太 得 利 貨 幣 市 場 基 金	一 流 動					
	有 價 證 券 種 類 及 名 稱	透 過 損 益 按 公 允 價 值 衡 量 之 金 融 資 產	810	-	10,143	10,143	註 3
	兆 豐 國 際 實 績 貨 幣 市 場 基 金	一 流 動					
	有 價 證 券 種 類 及 名 稱	透 過 損 益 按 公 允 價 值 衡 量 之 金 融 資 產	150	-	47,512	47,512	註 3
	元 太 美 元 貨 幣 市 場 基 金 - 美 金	一 流 動					
	有 價 證 券 種 類 及 名 稱	透 過 損 益 按 公 允 價 值 衡 量 之 金 融 資 產	3,679	-	38,982	38,982	註 3
	元 太 人 民 幣 貨 幣 市 場 基 金	一 流 動					
有 價 證 券 種 類 及 名 稱	透 過 損 益 按 公 允 價 值 衡 量 之 金 融 資 產	6,712	-	64,694	64,694	註 3	
元 太 美 元 貨 幣 市 場 基 金 - 新 台 幣	一 流 動						
有 價 證 券 種 類 及 名 稱	透 過 損 益 按 公 允 價 值 衡 量 之 金 融 資 產	2,235	-	30,072	30,072	註 3	
復 華 利 貨 幣 市 場 基 金	一 流 動						
有 價 證 券 種 類 及 名 稱	透 過 損 益 按 公 允 價 值 衡 量 之 金 融 資 產	4,333	-	70,553	70,553	註 3	
元 太 得 利 貨 幣 市 場 基 金	一 流 動						
有 價 證 券 種 類 及 名 稱	透 過 損 益 按 公 允 價 值 衡 量 之 金 融 資 產	5,000	-	60,010	60,010	註 3	
元 太 得 實 貨 幣 市 場 基 金	一 流 動						
有 價 證 券 種 類 及 名 稱	透 過 其 他 綜 合 損 益 按 公 允 價 值 衡 量 之 金 融 資 產 - 非 流 動	1,000	10	24,513	24,513	註 1	
Advanced Silicon SA 股 票	金 融 資 產 - 非 流 動						
有 價 證 券 種 類 及 名 稱	透 過 其 他 綜 合 損 益 按 公 允 價 值 衡 量 之 金 融 資 產 - 非 流 動	2,000	8	848	848	註 1	
Advanced NuMicro Systems, Inc. 股 票	金 融 資 產 - 非 流 動						
有 價 證 券 種 類 及 名 稱	透 過 其 他 綜 合 損 益 按 公 允 價 值 衡 量 之 金 融 資 產 - 非 流 動	182	1	-	-	註 1	
PointGrab Ltd. 股 票	金 融 資 產 - 非 流 動						
有 價 證 券 種 類 及 名 稱	透 過 損 益 按 公 允 價 值 衡 量 之 金 融 資 產 - 非 流 動	-	-	82,623	82,623	註 1	
Magic Sky Ltd. 國 泰 安 教 育 有 限 公 司 股 票	金 融 資 產 - 非 流 動						
有 價 證 券 種 類 及 名 稱	透 過 損 益 按 公 允 價 值 衡 量 之 金 融 資 產 - 非 流 動	-	-	32,306	32,306	註 1	
Ginat Rock Inc. 廈 門 凌 陽 華 芯 科 技 有 限 公 司	金 融 資 產 - 非 流 動						

註 1：係按 107 年 12 月底公允價值列示。

註 2：係按 107 年 12 月底收盤價計算。

註 3：係按 107 年 12 月底基金淨值計算。

註 4：原始外幣係依 107 年 12 月 31 日匯率換算而得。

凌陽科技股份有限公司及子公司
 凌陽科技股份有限公司之業務關係及重要交易往來情形及金額

民國 107 年 1 月 1 日至 12 月 31 日

附表四

單位：除另予註明者外
 ，為新台幣仟元

編號	交易易人	稱名	交易易往來對象	與交易易人之關係 (註5)	交易易科目	往來金額	交易易條件	情形或比率
0	凌陽公司		凌通科技公司	1	營業收入 營業外收入及利益 應收票據及帳款	\$ 3,105 137 375	註1 註1 註1	0.05%
			宏陽科技公司	1	營業收入 營業外收入及利益 應收票據及帳款	1,500 10,580 187	註1 註2及4 註1	0.02% 0.17%
			凌陽創新科技公司	1	其他應收款 營業收入 營業外收入及利益 應收票據及帳款	1,226 427 3,828 78	註1 註1 註2 註1	0.01% 0.01% 0.06%
			芯鼎科技公司	1	其他應收款 營業收入	642 4,843	註1 註1	0.01% 0.08%
			景相科技公司	1	營業外收入及利益 營業收入	8,601 6,857	註2及4 註1	0.14%
			凌陽多媒體公司	1	營業外收入及利益 其他應收款 營業外收入及利益	13,111 1,407 2,084	註2及4 註1 註1	0.22% 0.01% 0.02%
1	凌陽創新科技公司		凌陽成芯公司	2	營業外收入及利益 其他應收款 營業收入 其他應付款 銷售費用	8,250 1,388 2,728 608 2,688	註2及4 註3 註1 註3 註2	0.14% 0.01% 0.04% 0.01% 0.04%
2	凌通科技公司		凌陽利華公司	2	其他應付款 銷售費用 其他應付款 銷售費用	5,370 23,271 11,087 2,322	註3 註2 註2 註3	0.05% 0.38% 0.18% 0.01%
			香港凌通公司	2	營業收入 研究發展費用 其他應付款	2,211 94,261 1,505	註2 註2 註3	0.03% 1.55% 0.01%
			深圳凌嘉公司	2	營業收入 其他應付款	43,030 80	註3 註1	0.36%
3	芯鼎科技公司		凌陽創新科技公司 凌陽利華公司 凌陽成芯公司	2 2 2	營業收入 銷售費用 銷售費用	7,821 17,597	註1 註2 註2	0.13% 0.29%

(接次頁)

(承前頁)

編號	交易易人	稱交易名	象與交易人之關係 (註5)	交種	易目金	往額交	來易係	情	
								佔合併總營收或	總資產之比率
4	宏陽科技公司	北京益輝公司	2	其他應付款	\$ 25		註3		
5	上海凌陽公司	凌陽成芯公司	2	研究發展費用	26		註2		
				其他應收款	89,440		註3		0.75%
				其他應付款	345		註3		
				利息收入	2,161		註2		0.04%
		北京愛普公司	2	研究發展費用	319		註3		0.01%
				利息收入	399		註2		0.01%
		北京益輝公司	2	其他應收款	24,596		註3		0.21%
				研究發展費用	477		註2		0.01%
		景相科技公司	2	利息收入	33		註2		
				應收帳款	125		註3		
6	景相科技公司	北京益輝公司	2	營業收入	320		註1		0.01%
				其他應付款	4,084		註3		0.03%
7	凌陽創業投資公司	凌陽成芯公司	2	研究發展費用	5,323		註2		0.09%
8	Ventureplus Cayman Inc.	凌陽成芯公司	2	利息收入	3,816		註2		0.06%
9	Russell Holdings Ltd.	凌陽成芯公司	2	其他應收款	172,133		註3		1.44%
				利息收入	307		註2		0.01%
				其他應收款	261,358		註3		2.19%
10	凌陽成芯公司	北京愛普公司	2	利息收入	5,180		註2		0.09%
				管理費用	210		註2		
		北京益輝公司	2	研究發展費用	65		註2		
11	壹旅遊公司	壹文化公司	2	應付帳款	64		註1		
				營業收入	510		註2		0.01%
12	北京益輝公司	廈門華芯公司	2	管理費用	31		註2		
13	凌陽利華公司	壹旅遊公司	2	營業收入	427		註1		0.01%
				利息收入	3		註2		
		北京愛普公司	2	其他應收款	29,068		註3		0.24%
				利息收入	272		註2		

註 1： 係按一般交易條件及價格辦理。

註 2： 並無其他適當交易對象可茲比較。

註 3： 付款條件與一般交易條件相當。

註 4： 與關係人之間之租賃，其有關租金之決定係依據合約規定，無其他相當交易可供比較，收款條件與一般客戶相當。

註 5： 1 係代表母公司對子公司之交易。

2 係代表子公司間之交易。

凌陽科技股份有限公司及其子公司
 被投資公司資訊、所在地區...等相關資訊
 民國 107 年 1 月 1 日至 12 月 31 日

附表五
 單位：除另與註明者外，
 為新台幣千元

被投資公司名稱	被投資公司名稱	所在地區	主要營業項目	置產日期	置產金額	本期期末帳數(仟股)	佔票面金額(%)	持權金額(\$)	有權投資公司本期帳目出投資(報)金額(\$)	本期認列之應佔投資(報)金額(\$)	備註
凌陽公司	Ventureplus Group Inc.	貝里斯	投資	本 期 末 置 產 金 額 (US\$ 74,605 及 RMB\$37,900)	\$ 2,451,767 (US\$ 74,605 及 RMB\$37,900)	-	100	\$ 1,354,351	(79,793)	(79,793)	子公司
	Avard Glory Ltd.	貝里斯	投資	本 期 末 置 產 金 額 (US\$ 62,720)	23,712 (US\$ 62,720)	-	100	33,116	(7,932)	(7,932)	子公司
	遠光科技公司	新北市	消費性電子產品、零組件及房租買賣業務	本 期 末 置 產 金 額 (US\$ 315,638)	315,638 (US\$ 315,638)	8,229	13	307,106	82,960	10,837	被投資公司
	凌地投資公司	新竹市	投資	本 期 末 置 產 金 額 (US\$ 699,988)	699,988 (US\$ 699,988)	70,000	100	750,358	64,880	61,556	子公司
	凌陽科技	新竹市	IC 設計	本 期 末 置 產 金 額 (US\$ 281,001)	281,001 (US\$ 281,001)	37,324	34	1,024,549	284,344	97,531	子公司
	凌陽創業投資公司	新竹市	投資	本 期 末 置 產 金 額 (US\$ 999,982)	999,982 (US\$ 999,982)	100,000	100	1,028,567	55,005	55,005	子公司
	凌陽創新科技公司	新竹市	IC 設計	本 期 末 置 產 金 額 (US\$ 414,663)	414,663 (US\$ 414,663)	31,450	61	670,709	37,109	37,109	子公司
	Russell Holdings Limited	英屬開曼群島	投資	本 期 末 置 產 金 額 (US\$ 757,432)	739,003 (US\$ 739,003)	24,660	100	579,038	1,965	1,965	子公司
	凌陽科技	新竹縣	IC 設計	本 期 末 置 產 金 額 (US\$ 207,345)	207,345 (US\$ 207,345)	20,735	30	289,419	(103,184)	(28,936)	被投資公司
	凌陽多媒體公司	新竹縣	IC 設計	本 期 末 置 產 金 額 (US\$ 924,730)	924,730 (US\$ 924,730)	58,050	91	1,743,91	1,808	2,746	子公司
	凌陽管理顧問公司	新竹市	管理顧問	本 期 末 置 產 金 額 (US\$ 357,565)	357,565 (US\$ 357,565)	22,441	90	461,28	(1,647)	(38,822)	子公司
	香港凌陽科技有限公司	香港	國際貿易	本 期 末 置 產 金 額 (HK\$ 5,000)	5,000 (HK\$ 5,000)	500	100	3,910	41	41	子公司
	MagieSky Limited	薩摩亞	投資	本 期 末 置 產 金 額 (US\$ 308,133)	305,921 (US\$ 305,921)	11,075	100	39	-	-	子公司
	凌陽營運科技公司	新竹縣	IC 設計	本 期 末 置 產 金 額 (US\$ 2,596,792)	2,596,792 (US\$ 2,596,792)	16,240	100	29,785	(417)	(417)	子公司
	凌陽管理公司	新竹市	投資	本 期 末 置 產 金 額 (US\$ 70,157)	30,157 (US\$ 30,157)	5,400	100	56,947	2,338	2,339	子公司
	萊爾科技公司	新竹縣	IC 設計	本 期 末 置 產 金 額 (US\$ 132,000)	-	13,200	55	17,475	(73,126)	(17,085)	子公司
	凌陽科技	新竹市	IC 設計	本 期 末 置 產 金 額 (US\$ 86,256)	86,256 (US\$ 86,256)	14,892	14	282,537	284,544	38,915	子公司
	凌陽創新科技公司	新竹縣	IC 設計	本 期 末 置 產 金 額 (US\$ 15,701)	15,701 (US\$ 15,701)	1,075	2	15,662	60,709	1,268	子公司
	凌陽科技	新竹縣	IC 設計	本 期 末 置 產 金 額 (US\$ 9,645)	9,645 (US\$ 9,645)	965	3	13,793	(103,184)	(1,016)	被投資公司
	凌陽多媒體公司	新竹縣	IC 設計	本 期 末 置 產 金 額 (US\$ 19,408)	19,408 (US\$ 19,408)	650	3	6,000	(1,647)	(2,186)	子公司
	凌陽創新科技公司	新竹縣	IC 設計	本 期 末 置 產 金 額 (US\$ 101,000)	101,000 (US\$ 101,000)	10,100	42	13,370	(73,126)	(43,067)	子公司
	凌陽科技	新竹縣	IC 設計	本 期 末 置 產 金 額 (US\$ 57,388)	57,388 (US\$ 57,388)	2,904	6	49,298	60,709	3,426	子公司
	凌陽科技	新竹縣	IC 設計	本 期 末 置 產 金 額 (US\$ 33,439)	33,439 (US\$ 33,439)	3,332	5	47,647	(103,184)	(3,510)	被投資公司
	凌陽科技	新竹縣	IC 設計	本 期 末 置 產 金 額 (US\$ 385,709)	385,709 (US\$ 385,709)	-	-	-	1,808	128	子公司
	凌陽多媒體公司	新竹縣	IC 設計	本 期 末 置 產 金 額 (US\$ 44,878)	44,878 (US\$ 44,878)	1,909	80	2,371	(1,647)	(6,419)	子公司
	凌陽科技	台北市	IC 設計	本 期 末 置 產 金 額 (US\$ 4,200)	4,200 (US\$ 4,200)	420	70	1,780	-	-	子公司
	凌陽科技	新竹縣	IC 設計	本 期 末 置 產 金 額 (US\$ -)	65,085 (US\$ 65,085)	-	-	-	1,808	11	子公司
	Atoboy Co., Ltd	英屬開曼群島	投資	本 期 末 置 產 金 額 (US\$ 76,788)	(US\$ 2,119)	5,000	19	71,254	(14,214)	(4,738)	被投資公司
	凌陽科技	新竹縣	IC 設計	本 期 末 置 產 金 額 (US\$ 2,500)	350 (US\$ 350)	-	-	-	1,808	2	子公司
	Ventureplus Group Inc.	英屬開曼群島	投資	本 期 末 置 產 金 額 (US\$ 2,460,981)	2,451,767 (US\$ 2,451,767 及 RMB\$ 37,900)	-	100	1,354,332	(79,794)	(79,794)	子公司

(承前頁)

投資公司名稱	被投資公司名稱	所在地	主要營業項目	本期期末	累計投資	資金	額	期	本	持	有	權	投	資	公	司	本	期	認	列	之	備	
				本	期	期	末	末	末	本	期	末	末	末	本	期	末	末	末	末	末	末	
				金額	金額	金額	金額	金額	金額	金額	金額	金額	金額	金額	金額	金額	金額	金額	金額	金額	金額	金額	
				(US\$)	(US\$)	(US\$)	(US\$)	(US\$)	(US\$)	(US\$)	(US\$)	(US\$)	(US\$)	(US\$)	(US\$)	(US\$)	(US\$)	(US\$)	(US\$)	(US\$)	(US\$)	(US\$)	
Ventureplus Mauritius Inc.	Ventureplus Cayman Inc.	英屬開曼群島	投資	\$ 2,460,981	\$ 2,460,981	\$ 2,460,981	\$ 2,460,981	-	-	100	\$ 1,354,309												
				(US\$ 74,605 & RMB\$ 37,900)	(US\$ 74,605 & RMB\$ 37,900)	(US\$ 74,605 & RMB\$ 37,900)	(US\$ 74,605 & RMB\$ 37,900)																
凌通科技公司	Generalplus International (Samoa) Inc.	薩摩亞	投資	586,349 (US\$ 19,090)	586,349 (US\$ 19,090)	586,349 (US\$ 19,090)	586,349 (US\$ 19,090)	19,090	19,090	100	480,817												
Generalplus International (Samoa) Inc.	Generalplus (Mauritius) Inc.	模里西斯	投資	586,349 (US\$ 19,090)	586,349 (US\$ 19,090)	586,349 (US\$ 19,090)	586,349 (US\$ 19,090)	19,090	19,090	100	480,815												
Generalplus (Mauritius) Inc.	香港凌通科技有限公司	香港	行銷	11,979 (US\$ 390)	11,979 (US\$ 390)	11,979 (US\$ 390)	11,979 (US\$ 390)	390	390	100	5,253												
凌務多媒體公司	景和科技公司	新加坡	IC設計	-	-	-	-	-	-	-	-												
Award Glory Ltd.	Sunny Fancy Ltd.	臺灣	投資	63,720 (US\$ 2,062)	63,720 (US\$ 2,062)	63,720 (US\$ 2,062)	63,720 (US\$ 2,062)	-	-	100	33,116												
Sunny Fancy Ltd.	Giant Kingdom Ltd.	臺灣	投資	23,712 (US\$ 772)	23,712 (US\$ 772)	23,712 (US\$ 772)	23,712 (US\$ 772)	-	-	100	811												
	Giant Rock Inc.	安拿杜	投資	39,008 (US\$ 1,270)	39,008 (US\$ 1,270)	39,008 (US\$ 1,270)	39,008 (US\$ 1,270)	-	-	100	32,306												

註 1：原始外幣係依 107 年 12 月 31 日匯率換算而得。

凌陽科技股份有限公司及其子公司
大陸投資資訊

民國 107 年 1 月 1 日至 12 月 31 日

附表六

單位：除另予註明者外
：為新台幣仟元

大陸被投資公司名稱、主要營業項目、實收資本額、投資方式、資金匯出入情形、持股比例、投資帳面金額、已匯回投資帳面金額、期末投資損益及大陸地區投資限額：

大陸被投資公司名稱	主要營業項目	實收資本額	投資方式	本期匯出投資金額	本期期初自台灣匯出金額	本期期末自台灣匯出金額	本期期末自台灣匯出金額佔投資總額之比例	被投資公司本期損益	本期認列之損益	期末投資帳面金額	資產至本期末已匯回投資收益
上海凌陽科技有限公司	軟件開發、客戶技術服務及出租業務	\$ 528,298 (US\$ 17,200)	(註1)	\$ 542,273 (US\$ 17,655)	\$ - (US\$ -)	\$ - (US\$ -)	100%	\$ 39,671	\$ 39,671	\$ 432,741	-
凌陽利華科技(深圳)有限公司	軟件開發、客戶技術服務、出租業務及物業管理	\$ 990,559 (US\$ 32,250)	(註1)	\$ 990,559 (US\$ 32,250)	\$ - (US\$ -)	\$ - (US\$ -)	100%	\$ (3,070)	\$ (3,070)	\$ 817,000	-
凌陽威芯科技(成都)有限公司	軟件開發、客戶技術服務及出租業務	\$ 614,300 (US\$ 20,000)	(註1)	\$ 614,300 (US\$ 20,000)	\$ - (US\$ -)	\$ - (US\$ -)	100%	\$ (80,976)	\$ (80,976)	\$ 102,178	-
北京凌陽壹壹科技有限公司	電子零組件銷售及資訊管理教育服務	\$ 67,080 (RMB\$ 15,000)	(註1)	\$ 62,719 (US\$ 586 及 RMB\$ 10,000)	\$ - (US\$ -)	\$ - (US\$ -)	93%	\$ (23,514)	\$ (21,947)	\$ 53,034	-
陞陽益聯遊科技(成都)有限公司	系統服務及網站經營	\$ 273,910 (RMB\$ 61,250)	(註1)	\$ 138,555 (US\$ 4,511)	\$ - (US\$ -)	\$ - (US\$ -)	91%	\$ (25,374)	\$ (21,852)	\$ 1,026	-
北京凌陽益聯游科技有限公司	軟件開發、客戶技術服務及出租業務	\$ 120,744 (RMB\$ 27,000)	(註1)	\$ 120,744 (RMB\$ 27,000)	\$ - (US\$ -)	\$ - (US\$ -)	100%	\$ 1,041	\$ 1,041	\$ 48,076	-
四川縱橫壹文化傳播有限公司	網站業務開發	\$ 14,534 (RMB\$ 3,250)	(註3)	\$ - (US\$ -)	\$ - (US\$ -)	\$ - (US\$ -)	100%	\$ 18	\$ 11	\$ 112	-
廈門凌陽華芯科技有限公司	軟件開發、客戶技術服務及集成電路設計	\$ 232,544 (RMB\$ 52,000)	(註1)	\$ - (US\$ -)	\$ 39,008 (US\$ 1,270)	\$ - (US\$ -)	19%	\$ (65,610)	\$ (32,089)	\$ -	-

本期期末累計自台灣匯出大陸地區投資金額	會經經濟部投資審議會規定赴大陸地區投資限額
\$ 2,508,158 (US\$ 76,272及 RMB\$ 37,000)	\$ 55,079,565

凌陽創業投資公司

本期期末累計自台灣匯出大陸地區投資金額	會經經濟部投資審議會規定赴大陸地區投資限額
\$ 38,701 (US\$ 1,260)	\$ 607,140

(續次頁)

(承前頁)

凌通科技公司(續表1)

大陸被投資公司名稱	主要營業項目	實收資本額	投資方式	本期末自台灣匯出累積金額	本期末匯出或收回投資金額	本期末自本公司直接持有之累積或間接投資金額之占股比例	被投資公司本期損益	本公司認列投資利益(註2)	本期末投資已匯回投資利益	截至本期末止
凌通科技(深圳)有限公司	IC產品應用開發、售後服務及市場研究開發	\$ 574,371 (US\$ 18,700)	(註1)	\$ 574,371 (US\$ 18,700)	- \$	100%	\$	\$ 14,673	\$ 475,542	\$ -

本期末計自大陸地區投資總額	本期末自台灣匯出累積金額	本期末自本公司直接持有之累積或間接投資金額之占股比例	被投資公司本期損益	本公司認列投資利益(註2)	本期末投資已匯回投資利益	截至本期末止
\$ 574,371 (US\$ 18,700)	\$ 574,371 (US\$ 18,700)	100%	\$	\$ 14,673	\$ 475,542	\$ -

註1：透過第三地區投資設立公司再投資大陸公司。

註2：係按被投資公司同期經會計師核閱之財務報告認列。

註3：係縱深壹號避科技(成都)有限公司再投資大陸公司。

註4：原始外幣係依107年12月31日匯率換算而得。

凌陽科技股份有限公司及子公司
與大陸被投資公司直接或間接經由第三地區所發生下列之重大交易事項，及其價格、付款條件、未實現損益及其他相關資訊
民國 107 年 1 月 1 日至 12 月 31 日

單位：新台幣仟元

附表七

大陸被投資公司名稱	交易類別	研究開發及技術支援服務	研究開發及技術支援服務		價格	交付條款	易條		條件與一般交易之比較	其他應付款項－關係人	未實現損益備註	
			金額	佔總服務費百分比			條款	與其他相當交易可資比較				金額
凌嘉科技(深圳)有限公司	委託開發及支援服務支出		\$ 94,261	19.18%	依合約規定評價	付款	依據相互協議之規定	無	\$ 43,030	94.88%	\$ -	無

五、 最近年度經會計師查核簽證之公司個體財務報告

會計師查核報告

凌陽科技股份有限公司 公鑒：

查核意見

凌陽科技股份有限公司民國 107 年及 106 年 12 月 31 日之個體資產負債表，暨民國 107 年及 106 年 1 月 1 日至 12 月 31 日之個體綜合損益表、個體權益變動表、個體現金流量表，以及個體財務報表附註（包括重大會計政策彙總），業經本會計師查核竣事。

依本會計師之意見，上開個體財務報表在所有重大方面係依照證券發行人財務報告編製準則編製，足以允當表達凌陽科技股份有限公司民國 107 年及 106 年 12 月 31 日之個體財務狀況，暨民國 107 年及 106 年 1 月 1 日至 12 月 31 日之個體財務績效與個體現金流量。

查核意見之基礎

本會計師係依照會計師查核簽證財務報表規則及一般公認審計準則執行查核工作。本會計師於該等準則下之責任將於會計師查核個體財務報表之責任段進一步說明。本會計師所隸屬事務所受獨立性規範之人員已依會計師職業道德規範，與凌陽科技股份有限公司保持超然獨立，並履行該規範之其他責任。本會計師相信已取得足夠及適切之查核證據，以作為表示查核意見之基礎。

關鍵查核事項

關鍵查核事項係指依本會計師之專業判斷，對凌陽科技股份有限公司民國 107 年度個體財務報表之查核最為重要之事項。該等事項已於查核個體財務報表整體及形成查核意見之過程中予以因應，本會計師並不對該等事項單獨表示意見。

茲對凌陽科技股份有限公司民國 107 年度個體財務報表之關鍵查核事項敘明如下：

收入之認列

凌陽科技股份有限公司積體電路晶片銷售金額係屬重大，佔總收入之 90%，其中針對民國 107 年度營業收入下滑，惟對部分客戶商品銷貨收入係顯著成長，故本會計師將前述收入之認列列為關鍵查核事項，相關收入認列相關會計政策及資訊，請詳附註四及附註二三。

1. 本會計師藉由瞭解有關銷貨交易循環之相關內部控制制度及作業程序，以確認並評估進行銷貨交易時之相關內部控制作業是否有效。
2. 本會計師自銷售明細選取樣本，檢視客戶原始訂單、銷售電子訂單、出貨單、物流簽收文件或出口報單、及銷貨發票並檢視銷貨對象及收款對象之收款是否有異常情形，以確認收入發生之真實性。

管理階層與治理單位對個體財務報表之責任

管理階層之責任係依照證券發行人財務報告編製準則編製允當表達之個體財務報表，且維持與個體財務報表編製有關之必要內部控制，以確保個體財務報表未存有導因於舞弊或錯誤之重大不實表達。

於編製個體財務報表時，管理階層之責任亦包括評估凌陽科技股份有限公司繼續經營之能力、相關事項之揭露，以及繼續經營會計基礎之採用，除非管理階層意圖清算凌陽科技股份有限公司或停止營業，或除清算或停業外別無實際可行之其他方案。

凌陽科技股份有限公司之治理單位（含審計委員會）負有監督財務報導流程之責任。

會計師查核個體財務報表之責任

本會計師查核個體財務報表之目的，係對個體財務報表整體是否存有導因於舞弊或錯誤之重大不實表達取得合理確信，並出具查核報告。合理確信係高度確信，惟依照一般公認審計準則執行之查核工作無法保證必能偵出個體財務報表存有之重大不實表達。不實表達可能導因於舞弊或錯誤。如不實表達之個別金額或彙總數可合理預期將影響個體財務報表使用者所作之經濟決策，則被認為具有重大性。

本會計師依照一般公認審計準則查核時，運用專業判斷並保持專業上之懷疑。本會計師亦執行下列工作：

1. 辨認並評估個體財務報表導因於舞弊或錯誤之重大不實表達風險；對所評估之風險設計及執行適當之因應對策；並取得足夠及適切之查核證據以作為查核意見之基礎。因舞弊可能涉及共謀、偽造、故意遺漏、不實聲明或踰越內部控制，故未偵出導因於舞弊之重大不實表達之風險高於導因於錯誤者。
2. 對與查核攸關之內部控制取得必要之瞭解，以設計當時情況下適當之查核程序，惟其目的非對凌陽科技股份有限公司內部控制之有效性表示意見。
3. 評估管理階層所採用會計政策之適當性，及其所作會計估計與相關揭露之合理性。
4. 依據所取得之查核證據，對管理階層採用繼續經營會計基礎之適當性，以及使凌陽科技股份有限公司繼續經營之能力可能產生重大疑慮之事件或情況是否存在重大不確定性，作出結論。本會計師若認為該等事件或情況存在重大不確定性，則須於查核報告中提醒個體財務報表使用者注意個體財務報表之相關揭露，或於該等揭露係屬不適當時修正查核意見。本會計師之結論係以截至查核報告日所取得之查核證據為基礎。惟未來事件或情況可能導致凌陽科技股份有限公司不再具有繼續經營之能力。
5. 評估個體財務報表（包括相關附註）之整體表達、結構及內容，以及個體財務報表是否允當表達相關交易及事件。
6. 對於凌陽科技股份有限公司內組成個體之財務資訊取得足夠及適切之查核證據，以對個體財務報表表示意見。本會計師負責查核案件之指導、監督及執行，並負責形成凌陽科技股份有限公司查核意見。

本會計師與治理單位溝通之事項，包括所規劃之查核範圍及時間，以及重大查核發現（包括於查核過程中所辨認之內部控制顯著缺失）。

本會計師亦向治理單位提供本會計師所隸屬事務所受獨立性規範之人員已遵循會計師職業道德規範中有關獨立性之聲明，並與治理單位溝通所有可能被認為會影響會計師獨立性之關係及其他事項（包括相關防護措施）。

本會計師從與治理單位溝通之事項中，決定對凌陽科技股份有限公司民國 107 年度個體財務報表查核之關鍵查核事項。本會計師於查核報告中敘明該等事項，除非法令不允許公開揭露特定事項，或在極罕見情況下，本會計師決定不於查核報告中溝通特定事項，因可合理預期此溝通所產生之負面影響大於所增進之公眾利益。

勤業眾信聯合會計師事務所

會計師 林 政 治

林政治



金融監督管理委員會核准文號
金管證六字第 0930160267 號

會計師 黃 裕 峰

黃裕峰



證券暨期貨管理委員會核准文號
台財證六字第 0920123784 號

中 華 民 國 1 0 8 年 3 月 2 0 日



凌陽地產股份有限公司
 價值與品質新標

民國 107 年 12 月 31 日

單位：新台幣仟元

代 碼	資 產	107 年 12 月 31 日		106 年 12 月 31 日	
		金 額	%	金 額	%
	流動資產				
1100	現金及約當現金(附註三、四及六)	\$ 780,555	9	\$ 1,722,569	18
1110	透過損益按公允價值衡量之金融資產－流動(附註三、四、七及三一)	661,494	7	-	-
1125	備供出售金融資產－流動(附註三、四、五及九)	-	-	602,003	6
1170	應收帳款淨額(附註三、四、五、十一及三二)	171,387	2	200,733	2
1200	其他應收款項(附註三、四、二五及三二)	14,226	-	51,268	-
130X	存貨(附註四及十二)	256,907	3	276,908	3
1476	其他金融資產－流動(附註三、十六及三三)	-	-	59,520	1
1479	其他流動資產－其他(附註十六)	24,851	-	29,734	-
11XX	流動資產總計	<u>1,909,420</u>	<u>21</u>	<u>2,942,735</u>	<u>30</u>
	非流動資產				
1510	透過損益按公允價值衡量之金融資產－非流動(附註三、四、七及三一)	266,154	3	-	-
1517	透過其他綜合損益按公允價值衡量之金融資產－非流動(附註三、四、八及三二)	4,337	-	-	-
1523	備供出售金融資產－非流動(附註三、四、九及三二)	-	-	74,435	1
1543	以成本衡量之金融資產－非流動(附註三、四、五及十)	-	-	201,923	2
1550	採用權益法之投資(附註四、十三及三二)	5,981,209	67	5,762,269	59
1600	不動產、廠房及設備(附註三、四、五、十四及三三)	687,187	8	682,943	7
1780	無形資產(附註四、五及十五)	86,495	1	62,141	1
1840	遞延所得稅資產(附註四、五及二五)	2,485	-	2,485	-
1980	其他金融資產－非流動(附註三、十六及三三)	6,100	-	6,100	-
1990	其他非流動資產(附註十六)	8,000	-	8,000	-
15XX	非流動資產總計	<u>7,041,967</u>	<u>79</u>	<u>6,800,296</u>	<u>70</u>
1XXX	資 產 總 計	<u>\$ 9,951,387</u>	<u>100</u>	<u>\$ 9,743,031</u>	<u>100</u>
	負 債 及 權 益				
	流動負債				
2100	短期借款(附註十七)	\$ -	-	\$ 59,520	1
2130	合約負債－流動(附註二三)	2,547	-	-	-
2170	應付帳款(附註十八)	108,075	1	136,811	1
2250	負債準備－流動(附註三、四及十九)	-	-	7,300	-
2320	一年內到期之長期借款(附註十七及三三)	115,000	1	175,000	2
2399	其他流動負債(附註三及二十)	188,041	2	226,187	2
21XX	流動負債總計	<u>413,663</u>	<u>4</u>	<u>604,818</u>	<u>6</u>
	非流動負債				
2540	長期借款(附註十七及三三)	-	-	100,000	1
2640	淨確定福利負債－非流動(附註四及二一)	5,275	-	10,864	-
2645	存入保證金	64,131	1	61,113	1
2670	其他負債(附註二三)	2,376	-	-	-
25XX	非流動負債總計	<u>71,782</u>	<u>1</u>	<u>171,977</u>	<u>2</u>
2XXX	負債總計	<u>485,445</u>	<u>5</u>	<u>776,795</u>	<u>8</u>
	權益(附註四及二二)				
	股 本				
3110	普通股股本	5,919,949	66	5,919,949	61
3200	資本公積	801,398	9	835,241	9
	保留盈餘				
3310	法定盈餘公積	1,941,826	21	1,900,505	20
3320	特別盈餘公積	67,279	1	22,995	-
3350	未分配盈餘	241,734	3	413,209	4
3300	保留盈餘總計	2,250,839	25	2,336,709	24
3400	其他權益項目	(442,843)	(5)	(62,262)	(1)
3500	庫藏股票(附註二二)	(63,401)	-	(63,401)	(1)
3XXX	權益總計	<u>8,465,942</u>	<u>95</u>	<u>8,966,236</u>	<u>92</u>
	負 債 與 權 益 總 計	<u>\$ 9,951,387</u>	<u>100</u>	<u>\$ 9,743,031</u>	<u>100</u>

後附之附註係本個體財務報告之一部分。

董事長：黃洲杰



經理人：黃洲杰



會計主管：鄭淑貞



凌陽科技股份有限公司

個體綜合損益表

民國 107 年及 106 年 1 月 1 日至 12 月 31 日

單位：新台幣仟元，惟
每股盈餘為元

代 碼	107年度		106年度		
	金 額	%	金 額	%	
4000	營業收入淨額（附註四、二三及三二）	\$ 1,238,780	100	\$ 1,365,802	100
5000	營業成本（附註十二、二一及二四）	<u>809,472</u>	<u>66</u>	<u>892,547</u>	<u>65</u>
5900	營業毛利	<u>429,308</u>	<u>34</u>	<u>473,255</u>	<u>35</u>
	營業費用（附註二一、二四及三二）				
6100	銷售費用	31,670	3	43,754	3
6200	管理費用	176,445	14	220,785	16
6300	研究發展費用	<u>460,807</u>	<u>37</u>	<u>482,210</u>	<u>36</u>
6000	合 計	<u>668,922</u>	<u>54</u>	<u>746,749</u>	<u>55</u>
6900	營業淨損	(<u>239,614</u>)	(<u>20</u>)	(<u>273,494</u>)	(<u>20</u>)
	營業外收入及支出（附註四、十三、二四、二七及三二）				
7010	其他收入	52,856	4	39,506	3
7020	其他利益及損失	152,227	12	424,700	31
7050	財務成本	(4,864)	-	(8,337)	(1)
7070	採用權益法之子公司、關聯企業及合資損益份額	<u>47,155</u>	<u>4</u>	<u>239,083</u>	<u>18</u>
7000	合 計	<u>247,374</u>	<u>20</u>	<u>694,952</u>	<u>51</u>
7900	稅前淨利	7,760	-	421,458	31
7950	所得稅費用（附註四及二五）	<u>2,144</u>	<u>-</u>	<u>-</u>	<u>-</u>
8200	本年度淨利	<u>5,616</u>	<u>-</u>	<u>421,458</u>	<u>31</u>

（接次頁）

(承前頁)

代 碼		107年度		106年度	
		金 額	%	金 額	%
	其他綜合損益				
8310	不重分類至損益之項				
	目：(附註四及二二)				
8311	確定福利計畫之再				
	衡量數	\$ 3,443	-	(\$ 4,088)	-
8316	透過其他綜合損益				
	按公允價值衡量				
	之權益工具投資				
	未實現評價損益	(94,350)	(8)	-	-
8330	採用權益法認列之				
	子公司及關聯企				
	業之其他綜合損				
	益之份額	(18,667)	(1)	(1,534)	-
8360	後續可能重分類至損益				
	之項目：(附註四及二				
	二)				
8361	國外營運機構財務				
	報表換算之兌換				
	差額	18,919	2	(42,119)	(3)
8362	備供出售金融資產				
	未實現評價損益	-	-	(278,167)	(21)
8370	採用權益法認列之				
	子公司及關聯企				
	業之其他綜合損				
	益之份額	(35,694)	(3)	13,624	1
8300	本年度其他綜合損				
	益(稅後淨額)	(126,349)	(10)	(312,284)	(23)
8500	本年度綜合損益總額	(\$ 120,733)	(10)	\$ 109,174	8
	每股盈餘(附註二六)				
9750	基 本	\$ 0.01		\$ 0.72	
9850	稀 釋	\$ 0.01		\$ 0.72	

後附之附註係本個體財務報告之一部分。

董事長：黃洲杰



經理人：黃洲杰



會計主管：鄭淑貞





民國 107 年 12 月 31 日

單位：新台幣仟元

其 地 權 益 項 目

代碼	106 年 1 月 1 日餘額	資本公積	保留	發	外幣運轉	備	出	售	項	目	總
A1	\$ 5,919,949	\$ 911,110	\$ 1,890,531	\$ 21,927	\$ 62,062	\$ 306,462	\$ -	\$ -	\$ -	\$ -	\$ 9,024,254
	股數 (仟股)	普通股金額	資本公積	法定盈餘公積	特別盈餘公積	未分配盈餘	未分配盈餘	盈餘	盈餘	盈餘	盈餘
B1	-	-	9,974	-	-	(9,974)	-	-	-	-	-
B2	-	-	-	-	-	(1,086)	-	-	-	-	-
B5	-	-	-	1,086	-	(88,693)	-	-	-	-	(88,693)
C7	-	-	-	-	-	-	-	-	-	-	-
C15	-	(207,317)	-	-	-	(18)	-	-	-	-	(18)
M5	-	129,668	-	-	-	-	-	-	-	-	129,668
M7	-	-	-	-	-	(2,624)	-	-	-	-	(2,624)
D1	-	-	-	-	-	421,438	-	-	-	-	421,438
D3	-	-	-	-	-	(5,622)	(246,624)	-	-	-	(312,284)
D5	-	-	-	-	-	(415,836)	(246,624)	-	-	-	(109,174)
M1	-	-	-	-	-	-	-	-	-	-	1,790
Z1	591,995	5,919,949	835,241	1,900,505	22,995	413,209	59,838	(63,801)	-	-	8,966,236
A3	-	-	-	-	-	294,288	(59,838)	-	(230,011)	-	44,399
A5	591,995	5,919,949	835,241	1,900,505	22,995	707,497	(122,100)	-	(230,011)	(63,801)	8,970,675
B1	-	-	41,321	-	-	(41,321)	-	-	-	-	-
B3	-	-	-	44,284	-	(44,284)	-	-	-	-	-
B5	-	-	-	-	-	(327,551)	-	-	-	-	(327,551)
C7	-	-	-	-	-	-	-	-	-	-	-
C15	-	-	50,782	-	-	-	-	-	-	-	50,782
M5	-	(86,846)	-	-	-	-	-	-	-	-	(86,846)
M7	-	-	-	-	-	(271)	-	-	-	-	(271)
D1	-	-	-	-	-	(22,606)	-	-	-	-	(22,606)
D3	-	-	-	-	-	5,616	-	-	-	-	5,616
D5	-	-	-	-	-	(14,53)	(16,275)	-	(111,027)	-	(136,242)
M1	-	-	-	-	-	7,069	(16,275)	-	(111,027)	-	(120,233)
Q1	-	-	2,492	-	-	-	-	-	-	-	2,492
Z1	591,995	5,919,949	801,288	1,941,826	67,279	37,020	(138,875)	-	(303,968)	(63,801)	8,465,942

附註之附註係本集團財務報告之一部分。

經理人：曹淵杰

董事長：曹淵杰



會計主管：鄭淑貞




 凌陽科技股份有限公司
 個體現金流量表

民國 107 年及 106 年 1 月 1 日至 12 月 31 日

單位：新台幣仟元

代 碼		107年度	106年度
	營業活動之現金流量		
A10000	本年度稅前淨利	\$ 7,760	\$ 421,458
A20000	收益費損項目：		
A20100	折舊費用	45,232	45,365
A20200	攤銷費用	42,802	32,582
A20300	呆帳費用	-	30,558
A20400	透過損益按公允價值衡量之金融 資產淨損失	13,218	-
A20900	財務成本	4,864	8,337
A21200	利息收入	(6,885)	(5,379)
A21300	股利收入	(4,568)	(6,559)
A22300	採用權益法之子公司、關聯企業 及合資損益之份額	(47,155)	(239,083)
A23100	處分投資利益	-	(516,435)
A23200	處分子公司利益	(119,154)	-
A23500	金融資產減損損失	-	96,567
A23700	非金融資產減損損失	-	21,577
A24000	與子公司之已實現利益	(2,287)	(404)
A24100	外幣兌換淨損失	203	6,494
A30000	營業資產與負債之淨變動數		
A31180	其他應收款減少(增加)	22,170	(3,563)
A31150	應收帳款減少	29,387	117,072
A31200	存貨減少(增加)	20,001	(19,678)
A31240	其他流動資產減少	4,883	40,071
A32125	合約負債減少	(996)	-
A32150	應付帳款減少	(28,717)	(7,993)
A32200	負債準備減少	-	(1,854)
A32230	其他流動負債減少	(34,475)	(55,517)
A32240	確定福利負債減少	(2,146)	(2,229)
A33000	營運產生之現金	(55,863)	(38,613)
A33100	收取之利息	7,398	5,422
A33200	收取之股利	278,568	353,024
A33300	支付之利息	(5,018)	(8,888)
A33500	支付之所得稅	(1,680)	-
AAAA	營業活動之淨現金流入	<u>223,405</u>	<u>310,945</u>

(接次頁)

(承前頁)

代 碼		107年度	106年度
	投資活動之現金流量		
B00100	取得透過損益按公允價值衡量之金融資產	(\$ 454,704)	\$ -
B00200	處分透過損益按公允價值衡量之金融資產	313,976	-
B00300	取得備供出售金融資產	-	(275,420)
B00400	處分備供出售金融資產價款	-	1,128,917
B01400	以成本衡量之金融資產清算退回股款	-	3,183
B01800	取得採用權益法之投資	(346,554)	(393,281)
B02700	取得不動產、廠房及設備	(41,358)	(14,568)
B04500	取得無形資產	(65,360)	(48,365)
B06700	其他金融資產減少	59,520	4,980
B06800	存出保證金減少	-	58
BBBB	投資活動之淨現金流(出)入	(534,480)	405,504
	籌資活動之現金流量		
C00200	短期借款(減少)增加	(59,520)	22,020
C01700	償還長期借款	(160,000)	(670,832)
C03000	存入保證金增加	1,860	48,146
C03100	存入保證金減少	(752)	(48,249)
C04600	支付現金股利	(414,397)	(295,998)
CCCC	籌資活動之淨現金流出	(632,809)	(944,913)
DDDD	匯率變動對現金及約當現金之影響	1,870	(6,712)
EEEE	現金及約當現金淨減少數	(942,014)	(235,176)
E00100	年初現金及約當現金餘額	1,722,569	1,957,745
E00200	年底現金及約當現金餘額	\$ 780,555	\$ 1,722,569

後附之附註係本個體財務報告之一部分。

董事長：黃洲杰



經理人：黃洲杰



會計主管：鄭淑貞



凌陽科技股份有限公司

個體財務報表附註

民國 107 年及 106 年 1 月 1 日至 12 月 31 日

(除另註明外，金額以新台幣仟元為單位)

一、公司沿革

凌陽科技股份有限公司(以下稱「本公司」)係於 79 年 8 月設立，並於 82 年 10 月遷入新竹科學工業園區，主要營業項目為各種積體電路及模組之設計、製造、測試及銷售，各種應用軟體及矽智財之研究、開發、銷售及各種積體電路之貿易及代理業務。

本公司股票自 89 年 1 月起於台灣證券交易所上市買賣。另本公司部分普通股股票業已參與發行海外存託憑證，自 90 年 3 月起於倫敦證券交易所掛牌買賣(參閱附註二二)。

本個體財務報告係以本公司之功能性貨幣新台幣表達。

二、通過財務報告之日期及程序

本個體財務報告於 108 年 3 月 20 日經董事會核准並通過發布。

三、新發布及修訂準則及解釋之適用

- (一)首次適用修正後之證券發行人財務報告編製準則及經金融監督管理委員會(以下稱「金管會」)認可並發布生效之國際財務報導準則(IFRS)、國際會計準則(IAS)、解釋(IFRIC)及解釋公告(SIC)(以下稱「IFRSs」)

除下列說明外，適用修正後之證券發行人財務報告編製準則及金管會認可並發布生效之 IFRSs 將不致造成本公司會計政策之重大變動：

1. IFRS 9「金融工具」及相關修正

IFRS 9「金融工具」取代 IAS 39「金融工具：認列與衡量」，並配套修正 IFRS 7「金融工具：揭露」等其他準則。IFRS 9 之新規定涵蓋金融資產之分類、衡量與減損及一般避險會計，相關會計政策請參閱附註四。

本公司於 107 年 1 月 1 日，追溯適用金融資產之分類、衡量與減損之處理，並推延適用一般避險會計。106 年 12 月 31 日（含）以前已除列之項目不予適用 IFRS 9。

金融資產之分類、衡量與減損

本公司依據 107 年 1 月 1 日所存在之事實及情況，於該日評估已存在金融資產之分類予以追溯調整，並選擇不予重編比較期間。於 107 年 1 月 1 日，各類別金融資產依 IAS 39 及 IFRS 9 所決定之衡量種類及帳面金額及其變動情形彙總如下：

金融資產類別	衡 量 種 類		帳 面 金 額		說 明
	IAS 39	IFRS 9	IAS 39	IFRS 9	
現金及約當現金	放款及應收款	按攤銷後成本衡量	\$ 1,722,569	\$ 1,722,569	(1)
股票投資	備供出售金融資產	透過損益按公允價值衡量	201,923	186,286	
		透過其他綜合損益按公允價值衡量	-	98,687	(2)
基金受益憑證	備供出售金融資產	透過損益按公允價值衡量—流動	676,438	602,003	(3)
應收票據及帳款及其他應收款	放款及應收款	按攤銷後成本衡量	252,001	252,001	(1)
受限制資產	放款及應收款	按攤銷後成本衡量	65,620	65,620	(1)

	107年1月1日 帳面金額 (IAS 39)			再 衡 量	107年1月1日 帳面金額 (IFRS 9)			保 留 盈 餘 影 響 數	107年1月1日 其 他 權 益 影 響 數		說 明
	重 分 類	重 分 類	重 分 類		重 分 類	重 分 類					
透過損益按公允價值衡量之金融資產	\$ -	\$ -	\$ -	\$ -	\$ -	\$ -	\$ -	\$ -	\$ -		
加：自備供出售金融資產重分類	-	781,438	6,851	788,289	-	10,841	(3,990)	(2)、(3)			
透過其他綜合損益按公允價值衡量之金融資產	-	-	-	-	-	-	-	-	-		
加：自備供出售金融資產重分類	-	96,923	1,764	98,687	-	201,877	(200,113)	(2)、(3)			
合 計	\$ -	\$ 878,361	\$ 8,615	\$ 886,976	\$ -	\$ 212,718	\$ (204,103)				

	107年1月1日 帳面金額 (IAS 39)		首次適用調整 (IFRS 9)	107年1月1日 帳面金額 保留盈餘 其他權益 影響數		說 明
	保 留 盈 餘 影 響 數	其 他 權 益 影 響 數				
採用權益法之投資	\$ 5,762,269	(\$ 4,176)	\$ 5,758,093	\$ 81,570	(\$ 85,746)	(4)

- (1) 現金及約當現金、應收票據及帳款（含關係人）、其他應收款及受限制資產原依 IAS 39 分類為放款及應收款，依 IFRS 9 則分類為按攤銷後成本衡量之金融資產，並評估預期信用損失。
- (2) 原依 IAS 39 以成本衡量之未上市（櫃）股票投資，依 IFRS 9 分類為透過損益按公允價值衡量及透過其他綜合損益按公允價值衡量，並應按公允價值再衡量，因而 107 年 1 月 1

日之透過損益按公允價值衡量之金融資產及保留盈餘分別調整增加 111,851 仟元及 6,851 仟元；107 年 1 月 1 日之透過其他綜合損益按公允價值衡量之金融資產及其他權益－透過其他綜合損益按公允價值衡量之金融資產未實現損益分別調整增加 98,687 仟元及 1,764 仟元。

本公司原依 IAS 39 已認列以成本衡量之股票投資減損損失並累積於保留盈餘，因該等股票依 IFRS 9 指定為透過其他綜合損益按公允價值而不再評估減損，因而 107 年 1 月 1 日之其他權益－透過其他綜合損益按公允價值衡量之金融資產未實現損益調整減少 201,877 仟元，保留盈餘調整增加 201,877 仟元。

(3) 基金受益憑證原依 IAS 39 分類為備供出售金融資產。因其現金流量並非完全為支付本金及流通在外本金金額之利息，且非屬權益工具，故依 IFRS 9 分類為透過損益按公允價值衡量。因追溯適用，107 年 1 月 1 日之其他權益－備供出售金融資產未實現損益調整減少 3,990 仟元，保留盈餘調整增加 3,990 仟元。

(4) 因採用權益法之投資追溯適用 IFRS 9，本公司 107 年 1 月 1 日之採用權益法之投資調整減少 4,176 仟元，其他權益－備供出售金融資產未實現損益調整減少 55,848 仟元，其他權益－透過其他綜合損益按公允價值衡量之金融資產未實現損益調整減少 85,746 仟元，保留盈餘調整增加 81,570 仟元。

2. IFRS 15「客戶合約之收入」及相關修正

IFRS 15 係規範來自客戶合約之收入認列原則，該準則將取代 IAS 18「收入」、IAS 11「建造合約」及相關解釋。相關會計政策請參閱附註四。

適用 IFRS 15 前，估計可能發生之銷貨退回及折讓係認列於退貨及折讓負債準備，適用 IFRS 15 後，係認列於其他流動負債。

資產、負債及權益項目之本期影響

	107年1月1日 重編前金額	首次適用 之調整	107年1月1日 重編後金額
合約負債—流動	\$ -	\$ 3,543	\$ 3,543
負債準備—流動	7,300	(7,300)	-
其他流動負債	<u>226,187</u>	<u>3,757</u>	<u>229,944</u>
負債影響	<u>\$ 233,487</u>	<u>\$ -</u>	<u>\$ 233,487</u>

3. IAS 12 之修正「未實現損失之遞延所得稅資產之認列」

IAS 12 之修正主要係釐清，不論本公司預期透過出售或透過收取合約現金流量回收以公允價值衡量之債務工具投資，且不論該資產是否發生未實現損失，暫時性差異應按該資產公允價值及課稅基礎之差額決定。

此外，除非稅法限制可減除暫時性差異所能減除之收益類型而應就同類型可減除暫時性差異評估是否認列遞延所得稅資產，否則應就所有可減除暫時性差異一併評估。於評估是否認列遞延所得稅資產時，若有足夠證據顯示本公司很有可能以高於帳面金額回收資產，則估計未來課稅所得所考慮之資產回收金額不限於其帳面金額，且未來課稅所得之估計應排除因可減除暫時性差異迴轉所產生之影響。

4. IFRIC 22 「外幣交易與預收付對價」

IAS 21 規定外幣交易之原始認列，應以外幣金額依交易日功能性貨幣與外幣間之即期匯率換算為功能性貨幣記錄。IFRIC 22 進一步說明若企業於原始認列非貨幣性資產或負債前已預付或預收對價，應以原始認列預收付對價之日作為交易日。若企業分次預收付對價，應分別決定每次預收付對價之交易日。

本公司將自 107 年 1 月 1 日推延適用 IFRIC 22。

(二) 108 年適用之證券發行人財務報告編製準則及金融監督管理委員會
(以下稱「金管會」) 認可之 IFRSs

<u>新發布 / 修正 / 修訂準則及解釋</u>	<u>IASB 發布之生效日(註1)</u>
「2015-2017 週期之年度改善」	2019 年 1 月 1 日
IFRS 9 之修正「具負補償之提前還款特性」	2019 年 1 月 1 日 (註2)
IFRS 16「租賃」	2019 年 1 月 1 日
IAS 19 之修正「計畫修正、縮減或清償」	2019 年 1 月 1 日 (註3)
IAS 28 之修正「對關聯企業及合資之長期權益」	2019 年 1 月 1 日
IFRIC 23「所得稅務處理之不確定性」	2019 年 1 月 1 日

註 1：除另註明外，上述新發布 / 修正 / 修訂準則或解釋係於各該日期以後開始之年度期間生效。

註 2：金管會允許本公司得選擇提前於 107 年 1 月 1 日適用此項修正。

註 3：2019 年 1 月 1 日以後發生之計畫修正、縮減或清償適用此項修正。

1. IFRS 16「租賃」

IFRS 16 規範租賃協議之辨認與出租人及承租人會計處理，該準則將取代 IAS 17「租賃」及 IFRIC 4「決定一項安排是否包含租賃」等相關解釋。

租賃定義

首次適用 IFRS 16 時，本公司將選擇僅就 108 年 1 月 1 日以後簽訂（或變動）之合約依 IFRS 16 評估是否係屬（或包含）租賃，目前已依 IAS 17 及 IFRIC 4 辨認為租賃之合約將不予重新評估並將依 IFRS 16 之過渡規定處理。

本公司為承租人

首次適用 IFRS 16 時，除低價值標的資產租賃及短期租賃選擇按直線基礎認列費用外，其他租賃將於個體資產負債表認列使用權資產及租賃負債。個體綜合損益表將分別表達使用權資產之折舊費用及租賃負債按有效利息法所產生之利息費用。於個體現金流量表中，償付租賃負債之本金金額將表達為籌資活動，支付利息部分將列為營業活動。

適用 IFRS 16 前，分類為營業租賃之合約係按直線基礎認列費用。營業租賃現金流量於個體現金流量表係表達於營業活動。

本公司預計選擇將追溯適用 IFRS 16 之累積影響數調整於 108 年 1 月 1 日保留盈餘，不重編比較資訊。

108 年 1 月 1 日資產、負債及權益之預計影響

	107年12月31日 帳面金額	首次適用 之調整	108年1月1日 調整後 帳面金額
使用權資產	\$ -	\$ 185,344	\$ 185,344
資產影響	\$ -	\$ 185,344	\$ 185,344
租賃負債—流動	\$ -	\$ 3,913	\$ 3,913
租賃負債—非流動	-	181,431	181,431
負債影響	\$ -	\$ 185,344	\$ 185,344

本公司為出租人

於過渡時對出租人之租賃將不作任何調整，且自 108 年 1 月 1 日起始適用 IFRS 16。

2. IFRIC 23 「所得稅之不確定性之處理」

IFRIC 23 釐清當存有所得稅處理存在不確定性時，本公司須假設稅務主管機關將可取具所有相關資料進行審查，若判斷其申報之所得稅處理很有可能被稅務主管機關接受，本公司對於課稅所得、課稅基礎、未使用課稅損失、未使用課稅抵減及稅率之決定必須與申報所得稅時所採用之所得稅處理一致。若稅務主管機關並非很有可能接受申報之所得稅處理，本公司須採最可能金額或預期值（應採兩者中較能預測不確定性最終結果之方法）評估。若事實及情況改變，本公司須重評估其判斷與估計。

3. IFRS 9 之修正 「具有負補償之提前還款特性」

IFRS 9 規定若合約條款允許發行人（即債務人）提前清償債務工具或允許持有人（即債權人）於到期前將債務工具賣回予發行人，且提前還款金額幾乎代表尚未支付之本金及流通在

外本金金額之利息以及提前終止合約之合理補償，則其合約現金流量完全為支付本金及流通在外本金金額之利息。該修正進一步說明，前述合理補償可能是由合約任一方支付或收取，意即提出提前還款要求之一方亦可能收取合理補償。

4. IAS 19 之修正「計畫修正、縮減或清償」

該修正規定，發生計畫修正、縮減或清償時，應以發生時用以再衡量淨確定福利負債（資產）之精算假設來決定該年度剩餘期間之當期服務成本及淨利息。此外，該修正釐清計畫修正、縮減或清償對資產上限相關規定之影響。本公司將推延適用前述修正。

除上述影響外，截至本個體財務報告通過發布日止，本公司評估其他準則、解釋之修正將不致對財務狀況與財務績效造成重大影響。

(三) IASB 已發布但尚未經金管會認可並發布生效之 IFRSs

<u>新發布 / 修正 / 修訂準則及解釋</u>	<u>IASB 發布之生效日(註1)</u>
IFRS 3 之修正「業務之定義」	2020 年 1 月 1 日 (註 2)
IFRS 10 及 IAS 28 之修正「投資者與其關聯企業或合資間之資產出售或投入」	未 定
IFRS 17「保險合約」	2021 年 1 月 1 日
IAS 1 及 IAS 8 之修正「重大性之定義」	2020 年 1 月 1 日 (註 3)

註 1：除另註明外，上述新發布 / 修正 / 修訂準則或解釋係於各該日期以後開始之年度期間生效。

註 2：收購日在年度報導期間開始於 2020 年 1 月 1 日以後之企業合併及於前述日期以後發生之資產取得適用此項修正。

註 3：2020 年 1 月 1 日以後開始之年度期間推延適用此項修正。

1. IFRS 10 及 IAS 28 之修正「投資者與其關聯企業或合資間之資產出售或投入」

該修正規定，若本公司出售或投入資產予關聯企業（或合資），或本公司喪失對子公司之控制，但保留對該子公司之重大影響（或聯合控制），若前述資產或前子公司符合 IFRS 3「企

業合併」對「業務」之定義時，本公司係全數認列該等交易產生之損益。

此外，若本公司出售或投入資產予關聯企業（或合資），或本公司在與關聯企業（或合資）之交易中喪失對子公司之控制，但保留對該子公司之重大影響（或聯合控制），若前述資產或前子公司不符合 IFRS 3「業務」之定義時，本公司僅在與投資者對該等關聯企業（或合資）無關之權益範圍內認列該交易所產生之損益，亦即，屬本公司對該損益之份額者應予以銷除。

除上述影響外，截至本個體財務報告通過發布日止，本公司仍持續評估其他準則、解釋之修正對財務狀況與財務績效之影響，相關影響待評估完成時予以揭露。

四、重大會計政策之彙總說明

(一) 遵循聲明

本個體財務報告係依照證券發行人財務報告編製準則編製。

(二) 編製基礎

除按公允價值衡量之金融工具及按確定福利義務現值減除計畫資產公允價值認列之淨確定福利負債外，本公司財務報告係依歷史成本基礎編製。

公允價值衡量依照相關輸入值之可觀察程度及重要性分為第 1 等級至第 3 等級：

1. 第 1 等級輸入值：係指於衡量日可取得之相同資產或負債於活躍市場之報價（未經調整）。
2. 第 2 等級輸入值：係指除第 1 等級之報價外，資產或負債直接（亦即價格）或間接（亦即由價格推導而得）之可觀察輸入值。
3. 第 3 等級輸入值：係指資產或負債之不可觀察之輸入值。

本公司於編製個體財務報告時，對投資子公司、關聯企業或合資係採權益法處理。為使本個體財務報告之本年度損益、其他綜合損益及權益與本公司合併財務報告中歸屬於本公司業主之本年度損益、其他綜合損益及權益相同，個體基礎與合併基礎下若干會計處

理差異係調整「採用權益法之投資」、「採用權益法之子公司、關聯企業及合資損益份額」、「採用權益法之子公司、關聯企業及合資其他綜合損益份額」暨相關權益項目。

(三) 資產與負債區分流動與非流動之標準

流動資產包括：

1. 主要為交易目的而持有之資產；
2. 預期於資產負債表日後 12 個月內實現之資產；及
3. 現金及約當現金（但不包括於資產負債表日後逾 12 個月用以交換或清償負債而受到限制者）。

流動負債包括：

1. 主要為交易目的而持有之負債；
2. 於資產負債表日後 12 個月內到期清償之負債，以及
3. 不能無條件將清償期限遞延至資產負債表日後至少 12 個月之負債。

非屬上述流動資產或流動負債者，係分類為非流動資產或非流動負債。

(四) 外 幣

本公司編製財務報告時，以本公司功能性貨幣以外之貨幣（外幣）交易者，依交易日匯率換算為功能性貨幣記錄。

外幣貨幣性項目於每一資產負債表日以收盤匯率換算。因交割貨幣性項目或換算貨幣性項目產生之兌換差額，於發生當期認列於損益。

以公允價值衡量之外幣非貨幣性項目係以決定公允價值當日之匯率換算，所產生之兌換差額列為當期損益，惟屬公允價值變動認列於其他綜合損益者，其產生之兌換差額列於其他綜合損益。

以歷史成本衡量之外幣非貨幣性項目係以交易日之匯率換算，不再重新換算。

於編製個體財務報告時，本公司國外營運機構（包含營運所在國家或使用之貨幣與本公司不同之子公司、關聯企業、合資或分公司）之資產及負債以每一資產負債表日匯率換算為新台幣。收益及

費損項目係以當期平均匯率換算，所產生之兌換差額列於其他綜合損益。

(五) 存 貨

存貨包括原料、在製品、製成品及商品。存貨係以成本與淨變現價值孰低衡量，比較成本與淨變現價值時，除同類別存貨外，係以個別項目為基礎。淨變現價值係指在正常情況下之估計售價減除至完工尚需投入之估計成本及完成出售所需之估計成本後之餘額。存貨平時按標準成本計價，結帳日再予調整使其接近按加權平均法計算之成本。

(六) 採用權益法之投資

本公司採用權益法處理對子公司、關聯企業及合資之投資。

1. 投資子公司

子公司係指本公司具有控制之個體。

權益法下，投資原始依成本認列，取得日後帳面金額係隨本公司所享有之子公司損益及其他綜合損益份額與利潤分配而增減。此外，針對本公司可享有子公司其他權益之變動係按持股比例認列。

當本公司對子公司所有權權益之變動未導致喪失控制者，係作為權益交易處理。投資帳面金額與所支付或收取對價之公允價值間之差額，係直接認列為權益。

當本公司對子公司之損失份額等於或超過其在該子公司之權益（包括權益法下子公司之帳面金額及實質上屬於本公司對該子公司淨投資組成部分之其他長期權益）時，係繼續按持股比例認列損失。

取得成本超過本公司於取得日所享有子公司可辨認資產及負債淨公允價值份額之數額列為商譽，該商譽係包含於該投資之帳面金額且不得攤銷；本公司於取得日所享有子公司可辨認資產及負債淨公允價值份額超過取得成本之數額列為當年度收益。

本公司評估減損時，係以財務報告整體考量現金產生單位並比較其可回收金額與帳面金額。嗣後若資產可回收金額增加時，將減損損失之迴轉認為利益，惟資產於減損損失迴轉後之帳面金額，不得超過該項資產在未認列減損損失之情況下，減除應提列攤銷後之帳面金額。歸屬於商譽之減損損失不得於後續期間迴轉。

當喪失對子公司控制時，本公司係按喪失控制日之公允價值衡量其對前子公司之剩餘投資，剩餘投資之公允價值及任何處分價款與喪失控制當日之投資帳面金額之差額，列入當期損益。此外，於其他綜合損益中所認列與該子公司有關之所有金額，其會計處理係與本公司直接處分相關資產或負債所必須遵循之基礎相同。

本公司與子公司之順流交易未實現損益於個體財務報告予以銷除。本公司與子公司之逆流及側流交易所產生之損益，僅在與本公司對子公司權益無關之範圍內，認列於個體財務報告。

2. 投資關聯企業

關聯企業係指本公司具有重大影響，但非屬子公司之企業。

本公司對投資關聯企業係採用權益法。

權益法下，投資關聯企業原始依成本認列，取得日後帳面金額係隨本公司所享有之關聯企業損益及其他綜合損益份額與利潤分配而增減。此外，本公司可享有關聯企業權益之變動係按持股比例認列。

取得成本超過本公司於取得日所享有關聯企業可辨認資產及負債淨公允價值份額之數額列為商譽，該商譽係包含於該投資之帳面金額且不得攤銷；本公司於取得日所享有關聯企業可辨認資產及負債淨公允價值份額超過取得成本之數額列為當期收益。

關聯企業發行新股時，本公司若未按持股比例認購，致使持股比例發生變動，並因而使投資之股權淨值發生增減時，其增減數調整資本公積及採用權益法之投資。惟若未按持股比例

認購或取得致使對關聯企業之所有權權益減少者，於其他綜合損益中所認列與該關聯企業有關之金額按減少比例重分類，其會計處理之基礎係與關聯企業若直接處分相關資產或負債所必須遵循之基礎相同；前項調整如應借記資本公積，而採用權益法之投資所產生之資本公積餘額不足時，其差額借記保留盈餘。

當本公司對關聯企業之損失份額等於或超過其在該關聯企業之權益（包括權益法下投資關聯企業之帳面金額及實質上屬於本公司對該關聯企業淨投資組成部分之其他長期權益）時，即停止認列進一步之損失。本公司僅於發生法定義務、推定義務或已代關聯企業支付款項之範圍內，認列額外損失及負債。

本公司於評估減損時，係將投資之整體帳面金額（含商譽）視為單一資產比較可回收金額與帳面金額，進行減損測試，所認列之減損損失亦屬於投資帳面金額之一部分。減損損失之任何迴轉，於該投資之可回收金額後續增加之範圍內予以認列。

本公司自其投資不再為關聯企業之日停止採用權益法，其對原關聯企業之保留權益以公允價值衡量，該公允價值及處分價款與停止採用權益法當日之投資帳面金額之差額，列入當期損益。此外，於其他綜合損益中所認列與該關聯企業有關之所有金額，其會計處理之基礎係與關聯企業若直接處分相關資產或負債所必須遵循之基礎相同。

本公司與關聯企業間之逆流、順流及側流交易所產生之損益，僅在與本公司對關聯企業權益無關之範圍內，認列於個體財務報告。

(七) 不動產、廠房及設備

不動產、廠房及設備係以成本認列，後續以成本減除累計折舊後之金額衡量。

不動產、廠房及設備於耐用年限內按直線基礎，對每一重大部分則單獨提列折舊。本公司至少於每一年度結束日對估計耐用年限、殘值及折舊方法進行檢視，並推延適用會計估計變動之影響。

不動產、廠房及設備除列時，係淨處分價款與該資產帳面金額間之差額係認列於損益。

(八) 無形資產

1. 單獨取得

單獨取得之有限耐用年限無形資產原始以成本衡量，後續係以成本減除累計攤銷及累計減損損失後之金額衡量。無形資產於耐用年限內按直線基礎進行攤銷，本公司至少於每一年度結束日對估計耐用年限、殘值及攤銷方法進行檢視，並推延適用會計估計變動之影響。

2. 除 列

無形資產除列時，淨處分價款與該資產帳面金額間之差額係認列於當期損益。

(九) 有形及無形資產之減損

本公司於每一資產負債表日評估是否有任何跡象顯示有形及無形資產可能已減損。若有任一減損跡象存在，則估計該資產之可回收金額。倘無法估計個別資產之可回收金額，本公司估計該資產所屬現金產生單位之可回收金額。共用資產係依合理一致基礎分攤至個別現金產生單位。

針對非確定耐用年限及尚未可供使用之無形資產，至少每年及於有減損跡象時進行減損測試。

可回收金額為公允價值減出售成本與其使用價值之較高者。個別資產或現金產生單位之可回收金額若低於其帳面金額時，將該資產或現金產生單位之帳面金額調減至其可回收金額，減損損失係認列於損益。

當減損損失於後續迴轉時，該資產或現金產生單位之帳面金額調增至修訂後之可回收金額，惟增加後之帳面金額以不超過該資產或現金產生單位若未於以前年度認列減損損失時所決定之帳面金額（減除攤銷或折舊）。減損損失之迴轉係認列於損益。

(十) 金融工具

金融資產與金融負債於本公司成為該工具合約條款之一方時認列於個體資產負債表。

原始認列金融資產與金融負債時，若金融資產或金融負債非屬透過損益按公允價值衡量者，係按公允價值加計直接可歸屬於取得或發行金融資產或金融負債之交易成本衡量。直接可歸屬於取得或發行透過損益按公允價值衡量之金融資產或金融負債之交易成本，則立即認列為損益。

1. 金融資產

金融資產之慣例交易係採交易日會計認列及除列。

(1) 衡量種類

107 年

本公司所持有之金融資產種類為透過損益按公允價值衡量之金融資產、按攤銷後成本衡量之金融資產與透過其他綜合損益按公允價值衡量之權益工具投資。

A. 透過損益按公允價值衡量之金融資產

透過損益按公允價值衡量之金融資產包括強制透過損益按公允價值衡量及指定為透過損益按公允價值衡量之金融資產。強制透過損益按公允價值衡量之金融資產包括本公司未指定透過其他綜合損益按公允價值衡量之權益工具投資，及不符合分類為按攤銷後成本衡量或透過其他綜合損益按公允價值衡量之債務工具投資。

透過損益按公允價值衡量之金融資產係按公允價值衡量，其再衡量產生之利益或損失（包含該金融資產所產生之任何股利或利息）係認列於損益。公允價值之決定方式請參閱附註三一。

B. 按攤銷後成本衡量之金融資產

本公司投資金融資產若同時符合下列兩條件，則分類為按攤銷後成本衡量之金融資產：

- a. 係於某經營模式下持有，該模式之目的係持有金融資產以收取合約現金流量；及
- b. 合約條款產生特定日期之現金流量，該等現金流量完全為支付本金及流通在外本金金額之利息。

按攤銷後成本衡量之金融資產（包括現金及約當現金、其他金融資產、應收票據及帳款、其他應收款及存出保證金等）於原始認列後，係以有效利息法決定之總帳面金額減除任何減損損失之攤銷後成本衡量，任何外幣兌換損益則認列於損益。

除下列兩種情況外，利息收入係以有效利率乘以金融資產總帳面金額計算：

- a. 購入或創始之信用減損金融資產，利息收入係以信用調整後有效利率乘以金融資產攤銷後成本計算。
- b. 非屬購入或創始之信用減損，但後續變成信用減損之金融資產，應自信用減損後之次一報導期間起以有效利率乘以金融資產攤銷後成本計算利息收入。

約當現金包括高度流動性、可隨時轉換成定額現金且價值變動風險甚小之定期存款，係用於滿足短期現金承諾。

C. 透過其他綜合損益按公允價值衡量之權益工具投資

本公司於原始認列時，可作一不可撤銷之選擇，將非持有供交易且非企業合併收購者所認列或有對價之權益工具投資，指定透過其他綜合損益按公允價值衡量。

透過其他綜合損益按公允價值衡量之權益工具投資係按公允價值衡量，後續公允價值變動列報於其他綜合損益，並累計於其他權益中。於投資處分時，累積損益直接移轉至保留盈餘，並不重分類為損益。

透過其他綜合損益按公允價值衡量之權益工具投資之股利於本公司收款之權利確立時認列於損益中，除非該股利明顯代表部分投資成本之回收。

106年

本公司所持有之金融資產種類為備供出售金融資產與放款及應收款。

A. 備供出售金融資產

備供出售金融資產係非衍生金融資產被指定為備供出售，或未被分類為放款及應收款、持有至到期日投資或透過損益按公允價值衡量之金融資產。

備供出售金融資產係按公允價值衡量，備供出售貨幣性金融資產帳面金額之變動中屬外幣兌換損益與以有效利息法計算之利息收入，以及備供出售權益投資之股利，係認列於損益。其餘備供出售金融資產帳面金額之變動係認列於其他綜合損益，於投資處分或確定減損時重分類為損益。

備供出售權益投資之股利於本公司收款之權利確立時認列。

備供出售金融資產若屬無活絡市場公開報價且公允價值無法可靠衡量之權益工具投資，及與此種無報價權益工具連結且須以交付該等權益工具交割之衍生工具，後續係以成本減除減損損失後之金額衡量，並單獨列為「以成本衡量之金融資產」。該等金融資產於後續能可靠衡量公允價值時，係按公允價值再衡量，其帳面金額與公允價值間之差額認列於其他綜合損益，若有減損時，則認列於損益。

B. 放款及應收款

放款及應收款（包括現金及約當現金及應收款項）係採用有效利息法按攤銷後成本減除減損損失後之金額

衡量，惟短期應收款項之利息認列不具重大性之情況除外。

約當現金包括高度流動性、可隨時轉換成定額現金且價值變動風險甚小之定期存款，係用於滿足短期現金承諾。

(2) 金融資產之減損

107 年

本公司於每一資產負債表日按預期信用損失評估按攤銷後成本衡量之金融資產（含應收帳款）之減損損失。

應收帳款均按存續期間預期信用損失認列備抵損失。其他金融資產係先評估自原始認列後信用風險是否顯著增加，若未顯著增加，則按 12 個月預期信用損失認列備抵損失，若已顯著增加，則按存續期間預期信用損失認列備抵損失。

預期信用損失係以發生違約之風險作為權重之加權平均信用損失。12 個月預期信用損失係代表金融工具於報導日後 12 個月內可能違約事項所產生之預期信用損失，存續期間預期信用損失則代表金融工具於預期存續期間所有可能違約事項產生之預期信用損失。

所有金融資產之減損損失係藉由備抵帳戶調降其帳面金額。

106 年

除透過損益按公允價值衡量之金融資產外，本公司係於每一資產負債表日評估其他金融資產是否有減損客觀證據，當有客觀證據顯示，因金融資產原始認列後發生之單一或多項事項，致使金融資產之估計未來現金流量受損失者，該金融資產即已發生減損。

按攤銷後成本列報之金融資產，如應收帳款及其他應收款項，該資產若經個別評估未有客觀減損證據，另再集體評估減損。應收款集體存在之客觀減損證據可能包含本

公司過去收款經驗、集體超過平均授信期間之延遲付款增加情況，以及與應收款拖欠有關之可觀察全國性或區域性經濟情勢變化。

按攤銷後成本列報之金融資產之減損損失金額係該資產帳面金額與估計未來現金流量按該金融資產原始有效利率折現之現值間之差額。

按攤銷後成本列報之金融資產於後續期間減損損失金額減少，且經客觀判斷該減少與認列減損後發生之事項有關，則先前認列之減損損失直接或藉由調整備抵帳戶予以迴轉認列於損益，惟該迴轉不得使金融資產帳面金額超過若未認列減損情況下於迴轉日應有之攤銷後成本。

當備供出售權益投資之公允價值低於成本且發生大幅或持久性下跌時，係為客觀減損證據。

其他金融資產客觀減損證據包含發行人或債務人之重大財務困難、違約（例如利息或本金支付之延滯或不償付）、債務人將進入破產或其他財務重整之可能性大增或由於財務困難而使金融資產之活絡市場消失。

當備供出售金融資產發生減損時，原先已認列於其他綜合損益之累計損失金額將重分類至損益。

備供出售權益工具投資已認列於損益之減損損失不得透過損益迴轉。任何認列減損損失後之公允價值回升金額係認列於其他綜合損益。備供出售債務工具之公允價值若於後續期間增加，而該增加能客觀地連結至減損損失認列於損益後發生之事項，則減損損失予以迴轉並認列於損益。

以成本衡量之金融資產之減損損失金額係該資產帳面金額與估計未來現金流量按類似金融資產之現時市場報酬率折現之現值間之差額。此種減損損失於後續期間不得迴轉。

所有金融資產之減損損失係直接自金融資產之帳面金額中扣除，惟應收帳款係藉由備抵帳戶調降其帳面金額。當判斷應收帳款無法收回時，係沖銷備抵帳戶。原先已沖銷而後續收回之款項則貸記備抵帳戶。除因應收帳款無法收回而沖銷備抵帳戶外，備抵帳戶帳面金額之變動認列於損益。

(3) 金融資產之除列

本公司僅於對來自金融資產現金流量之合約權利失效，或已移轉金融資產且該資產所有權之幾乎所有風險及報酬已移轉予其他企業時，始將金融資產除列。

於 106 年（含）以前，於一金融資產整體除列時，其帳面金額與所收取對價加計已認列於其他綜合損益之任何累計利益或損失之總和間之差額係認列於損益。自 107 年起，於一按攤銷後成本衡量之金融資產整體除列時，其帳面金額與所收取對價間之差額係認列於損益。於一透過其他綜合損益按公允價值衡量之權益工具投資整體除列時，累積損益直接移轉至保留盈餘，並不重分類為損益。

2. 金融負債

(1) 後續衡量

本公司金融負債係以有效利息法按攤銷後成本衡量。

(2) 金融負債之除列

除列金融負債時，其帳面金額與所支付對價（包含任何所移轉之非現金資產或承擔之負債）間之差額認列為損益。

(十一) 負債準備

認列為負債準備之金額係考量義務之風險及不確定性，而為資產負債表日清償義務所需支出之最佳估計。負債準備係以清償義務之估計現金流量折現值衡量。

(十二) 收入認列

107 年

本公司於客戶合約辨認履約義務後，將交易價格分攤至各履約義務，並於滿足各履約義務時認列收入。商品銷售之預收款項，於本公司滿足履約義務前係認列為合約負債。

商品銷貨收入

商品銷貨收入來自積體電路（IC）產品銷售。由於 IC 產品於起運或貨交客戶指定地點時，客戶對商品已有訂定價格與使用之權利且負有再銷售之主要責任，並承擔商品陳舊過時風險，本公司係於該時點認列收入及應收帳款。

去料加工時，加工產品所有權之控制並未移轉，是以去料時不認列收入。

其他收入

其他收入主要係來自軟體開發及權利金等收入。

106 年

收入係按已收或應收對價之公允價值衡量，並扣除估計之客戶退貨、折扣及其他類似之折讓。銷貨退回係依據以往經驗及其他攸關因素合理估計未來之退貨金額提列。

1. 商品之銷售

銷售商品係於下列條件完全滿足時認列收入：

- (1) 本公司已將商品所有權之重大風險及報酬移轉予買方；
- (2) 本公司對於已經出售之商品既不持續參與管理，亦未維持有效控制；
- (3) 收入金額能可靠衡量；
- (4) 與交易有關之經濟效益很有可能流入本公司；及
- (5) 與交易有關之已發生或將發生之成本能可靠衡量。

去料加工時，加工產品所有權之重大風險及報酬並未移轉，是以去料時不作銷貨處理。

2. 股利收入及利息收入

投資所產生之股利收入係於股東收款之權利確立時認列，惟前提係與交易有關之經濟效益很有可能流入本公司，且收入金額能可靠衡量。

金融資產之利息收入係於經濟效益很有可能流入本公司，且收入金額能可靠衡量時認列。利息收入係依時間之經過按流通在外本金與所適用之有效利率採應計基礎認列。

(十三) 租賃

當租賃條款係移轉附屬於資產所有權之幾乎所有風險與報酬予承租人，則將其分類為融資租賃。所有其他租賃則分類為營業租賃。

1. 本公司為出租人

營業租賃之租賃收益係按直線基礎於相關租賃期間內認列為收益。

2. 本公司為承租人

營業租賃給付係按直線基礎於租賃期間內認列為費用。

(十四) 員工福利

1. 短期員工福利

短期員工福利相關負債係以換取員工服務而預期支付之非折現金額衡量。

2. 退職後福利

確定提撥退休計畫之退休金係於員工提供服務期間將應提撥之退休金數額認列為費用。

確定福利退休計畫之確定福利成本（含服務成本、淨利息及再衡量數）係採預計單位福利法精算。服務成本（含當期服務成本及前期服務成本）及淨確定福利負債（資產）淨利息於發生時、計畫修正或縮減時認列為員工福利費用。再衡量數（含精算損益及扣除利息後之計畫資產報酬）於發生時認列於其他綜合損益並列入保留盈餘，後續期間不重分類至損益。

淨確定福利負債（資產）係確定福利退休計畫之提撥短絀（剩餘）。淨確定福利資產不得超過從該計畫退還提撥金或可減少未來提撥金之現值。

（十五）所得稅

所得稅費用係當期所得稅及遞延所得稅之總和。

1. 當期所得稅

依我國所得稅法規定計算之未分配盈餘加徵所得稅，係於股東會決議年度認列。

以前年度應付所得稅之調整，列入當期所得稅。

2. 遞延所得稅

遞延所得稅係依個體財務報表帳載資產及負債帳面金額與計算課稅所得之課稅基礎二者所產生之暫時性差異計算。

遞延所得稅負債一般係就所有應課稅暫時性差異予以認列，而遞延所得稅資產則於很有可能具有課稅所得以供可減除暫時性差異及虧損扣抵所產生之所得稅抵減使用時認列。

與投資子公司、關聯企業權益相關之應課稅暫時性差異皆認列遞延所得稅負債，惟本公司若可控制暫時性差異迴轉之時點，且該暫時性差異很有可能於可預見之未來不會迴轉者除外。與此類投資及權益有關之可減除暫時性差異所產生之遞延所得稅資產，僅於其很有可能具有足夠課稅所得用以實現暫時性差異之利益，且於可預見之未來預期將迴轉的範圍內，予以認列遞延所得稅資產。

遞延所得稅資產之帳面金額於每一資產負債表日予以重新檢視，並針對已不再很有可能具有足夠之課稅所得以供其回收所有或部分資產者，調減帳面金額。原未認列為遞延所得稅資產者，亦於每一資產負債表日予以重新檢視，並在未來很有可能產生課稅所得以供其回收所有或部分資產者，調增帳面金額。

遞延所得稅資產及負債係以預期負債清償或資產實現當期之稅率衡量，該稅率係以資產負債表日已立法或已實質性立法之稅率及稅法為基礎。遞延所得稅負債及資產之衡量係反映企

業於資產負債表日預期回收或清償其資產及負債帳面金額之方式所產生之租稅後果。

3. 本年度之當期及遞延所得稅

當期及遞延所得稅係認列於損益，惟與認列於其他綜合損益或直接計入權益之項目相關之當期及遞延所得稅係分別認列於其他綜合損益或直接計入權益。

五、重大會計判斷、估計及假設不確定性之主要來源

本公司於採用會計政策時，對於不易自其他來源取得相關資訊者，管理階層必須基於歷史經驗及其他攸關之因素作出相關之判斷、估計及假設。實際結果可能與估計有所不同。

管理階層將對估計與基本假設持續檢視。若估計之修正僅影響當期，則於修正當年度認列；若會計估計之修正同時影響當期及未來期間，則於修正當年度及未來期間認列。

(一) 金融資產之估計減損（適用於 107 年）

應收帳款之估計減損係基於本公司對於違約率及預期損失率之假設。本公司考量歷史經驗、現時市場情況及前瞻性資訊，以作成假設並選擇減損評估之輸入值。若未來實際現金流量少於預期，可能會產生重大減損損失。

(二) 應收帳款之估計減損（適用於 106 年）

當有客觀證據顯示減損跡象時，本公司考量未來現金流量之估計。減損損失之金額係以該資產之帳面金額及估計未來現金流量（排除尚未發生之未來信用損失）按該金融資產之原始有效利率折現之現值間的差額衡量。若未來實際現金流量少於預期，可能會產生重大減損損失。

(三) 有形資產及無形資產（商譽除外）減損評估

本公司於評估資產減損時，需依賴主觀判斷並依據資產之使用模式及產業特性，以決定個別資產或特定資產群組之獨立現金流量、資產之耐用年限及未來可能產生之收益及費損，任何經營環境與公司策略估計之改變，均可能產生重大之減損損失。

本公司 107 及 106 年度認列無形資產之減損損失分別為 0 元及 21,577 仟元。

六、現金及約當現金

	107年12月31日	106年12月31日
庫存現金及週轉金	\$ 424	\$ 479
銀行支票及活期存款	522,131	724,090
約當現金		
銀行定期存款	<u>258,000</u>	<u>998,000</u>
	<u>\$ 780,555</u>	<u>\$ 1,722,569</u>

現金及約當現金於資產負債表日之市場利率區間如下：

	107年12月31日	106年12月31日
銀行存款	0.01%~0.65%	0.01%~0.63%

七、透過損益按公允價值衡量之金融工具

	107年12月31日	106年12月31日
<u>金融資產－流動</u>		
透過損益按公允價值衡量		
非衍生金融資產		
－基金受益憑證	<u>\$661,494</u>	<u>\$ -</u>
<u>金融資產－非流動</u>		
透過損益按公允價值衡量		
非衍生金融資產		
－國內未上市（櫃）股票		
票	\$190,050	\$ -
－基金受益憑證	75,432	-
－國外上市（櫃）股票	<u>672</u>	<u>-</u>
	<u>\$266,154</u>	<u>\$ -</u>

八、透過其他綜合損益按公允價值衡量之金融資產－107年

	107年12月31日
<u>非流動</u>	
國內外投資	
未上市（櫃）股票	<u>\$ 4,337</u>

九、備供出售金融資產－106年

	<u>106年12月31日</u>
<u>流 動</u>	
國內投資	
－基金受益憑證	<u>\$602,003</u>
<u>非 流 動</u>	
國內投資	
－基金受益憑證	<u>\$ 74,435</u>

十、以成本衡量之金融資產－106年

	<u>106年12月31日</u>
<u>非 流 動</u>	
國內外未上市（櫃）股票	<u>\$201,923</u>
依衡量種類區分	
備供出售	<u>\$201,923</u>

本公司所持有之上述未上市（櫃）股票投資，於資產負債表日係按成本減除減損損失衡量，因其公允價值合理估計數之區間重大且無法合理評估各種估計之機率，致本公司管理階層認為其公允價值無法可靠衡量。

本公司於 106 年度對上述以成本衡量之金融資產提列減損損失 96,567 仟元。

十一、應收帳款淨額

	<u>107年12月31日</u>	<u>106年12月31日</u>
<u>應收帳款</u>		
按攤銷後成本衡量		
總帳面金額	\$171,387	\$307,990
減：備抵損失	<u>-</u>	(107,257)
	<u>\$171,387</u>	<u>\$200,733</u>

107年度

本公司對商品銷售之平均授信期間為 30 至 60 天，應收帳款不予計息。本公司持續監督信用暴險及交易對方之信用等級，為減輕信用風險，本公司管理階層指派專責團隊負責授信額度之決定、授信核准及其他監控程序以確保逾期應收款項之回收已採取適當行動。此外，

本公司於資產負債表日會逐一複核應收款項之可回收金額以確保無法回收之應收款項已提列適當減損損失。據此，本公司管理階層認為本公司之信用風險已顯著減少。

本公司採用 IFRS 9 之簡化作法按存續期間預期信用損失認列應收帳款之備抵損失。存續期間預期信用損失係使用準備矩陣計算，其考量客戶過去違約紀錄與現時財務狀況、產業經濟情勢。因本公司之信用損失歷史經驗顯示，不同客戶群之損失型態並無顯著差異，因此準備矩陣未進一步區分客戶群，僅以應收帳款逾期天數訂定預期信用損失率。

若有證據顯示交易對方面臨嚴重財務困難且本公司無法合理預期可回收金額，本公司將沖銷相關應收帳款，惟仍會持續追索活動，因追索回收之金額則認列於損益。

本公司依準備矩陣衡量應收帳款之備抵損失如下：

107 年 12 月 31 日

	未逾期	逾期 1~60 天	逾期 61~90 天	逾期 91~120 天	逾期 超過 120 天	合計
總帳面金額	\$ 171,387	\$ -	\$ -	\$ -	\$ -	\$ 171,387
備抵損失 (存續期間預期信用損失)	-	-	-	-	-	-
攤銷後成本	<u>\$ 171,387</u>	<u>\$ -</u>	<u>\$ -</u>	<u>\$ -</u>	<u>\$ -</u>	<u>\$ 171,387</u>

應收帳款備抵損失之變動資訊如下：

	107年度
期初餘額 (IAS 39)	\$107,257
追溯適用 IFRS9 調整數	-
期初餘額 (IFRS 9)	107,257
減：本期實際沖銷 (註)	(107,257)
期末餘額	<u>\$ -</u>

註：因本公司有一客戶帳款逾期 2 年且經催收未能收取，並有一客戶經法院裁定宣告破產，故沖銷相關應收帳款 107,257 仟元及備抵損失 107,257 仟元。

106 年度

本公司於 106 年之授信政策與前述 107 年授信政策相同。於決定應收帳款可回收性時，本公司考量應收帳款自原始授信日至資產負債

表日信用品質之任何改變。其備抵呆帳係參考交易對方過去拖欠記錄及分析其目前財務狀況，以估計無法回收之金額。

於資產負債表日已逾期但本公司尚未認列備抵呆帳之應收帳款因其信用品質並未重大改變，本公司管理階層認為仍可回收其金額，本公司對該等應收帳款部分持有擔保品用以增強保障。此外，本公司亦不具有將應收帳款及對相同交易對方之應付帳款互抵之法定抵銷權。

應收帳款之帳齡分析如下：

	106年12月31日
0~60 天	\$184,337
61~90 天	16,396
91~120 天	-
121~360 天	-
361 天以上	<u>107,257</u>
	<u>\$307,990</u>

以上係以立帳日為基準進行之帳齡分析。

應收帳款之備抵呆帳變動資訊如下：

	個 別 評 估	群 組 評 估	合 計
	減 損	損 失	減 損
	損 失	減 損	損 失
106 年 1 月 1 日 餘 額	\$ 76,699	\$ -	\$ 76,699
加：本年度提列呆帳費用	<u>30,558</u>	<u>-</u>	<u>30,558</u>
106 年 12 月 31 日 餘 額	<u>\$ 107,257</u>	<u>\$ -</u>	<u>\$ 107,257</u>

十二、存 貨

	107年12月31日	106年12月31日
製成品及商品	\$ 98,872	\$126,860
在 製 品	129,316	130,703
原 料	<u>28,719</u>	<u>19,345</u>
	<u>\$256,907</u>	<u>\$276,908</u>

107 及 106 年度與存貨相關之銷貨成本分別為 809,472 仟元及 892,547 仟元。

107 及 106 年度之銷貨成本分別包括下列項目：

	107年度	106年度
存貨（跌價損失）回升利益	(\$ 17,880)	\$ 14,308
下腳收入	<u>87</u>	<u>69</u>
	<u>(\$ 17,793)</u>	<u>\$ 14,377</u>

十三、採用權益法之投資

	<u>107年12月31日</u>	<u>106年12月31日</u>
投資子公司	\$ 5,384,684	\$ 5,382,918
投資關聯企業	<u>596,525</u>	<u>379,351</u>
	<u>\$ 5,981,209</u>	<u>\$ 5,762,269</u>

(一) 投資子公司

	<u>107年12月31日</u>	<u>106年12月31日</u>
上市(櫃)公司		
凌通科技股份有限公司 (凌通科技公司)	\$ 704,549	\$ 723,246
非上市(櫃)公司		
Ventureplus Group Inc. (Ventureplus Group)	1,354,351	1,489,741
凌陽創業投資股份有限 公司(凌陽創投公司)	1,028,567	915,693
凌旭投資股份有限公 司(凌旭投資公司)	750,558	799,259
Russell Holdings Limited (Russell)	579,038	520,859
凌陽創新科技股份有限 公司(凌陽創新科技公 司)	523,083	481,414
宏陽科技股份有限公 司(宏陽科技公司)	174,391	115,593
Magic Sky Limited (Magic Sky)	82,747	89,418
威陽投資股份有限公 司(威陽投資公司)	56,947	17,870
凌陽多媒體股份有限 公司(凌陽多媒體公 司)	46,128	24,886
Award Glory Limited (Award Glory)	33,116	-
凌陽電通科技股份有 限公司(凌陽電通科技 公司)	29,785	30,202
景相科技股份有限公 司(景相科技公司)	17,475	-

(接次頁)

(承前頁)

	<u>107年12月31日</u>	<u>106年12月31日</u>
凌陽管理顧問股份有限 公司(凌陽管理顧問公 司)	\$ 3,910	\$ 3,951
香港凌陽科技有限公司 (香港凌陽公司)	39	38
芯鼎科技股份有限公司 (芯鼎科技公司)	<u>-</u>	<u>170,748</u>
	<u>\$ 5,384,684</u>	<u>\$ 5,382,918</u>
長期股權投資貸餘(帳列其他 流動負債)		
Award Glory Limited (Award Glory)	<u>\$ -</u>	<u>\$ 12,990</u>

採用權益法之投資及本公司對其所享有之損益及其他綜合損益份額，除凌陽管理顧問公司係按未經會計師查核之財務報告計算外，其餘係按經會計師查核之財務報告及財務資訊計算；惟本公司管理階層認為上述子公司財務報告倘經會計師查核，尚不致產生重大之調整。

本公司間接持有之投資子公司明細，請參閱附註三五。

本公司於資產負債表日對子公司之所有權權益及表決權百分比如下：

<u>公 司 名 稱</u>	<u>107年12月31日</u>	<u>106年12月31日</u>
上市(櫃)公司		
凌通科技公司	34%	34%
非上市(櫃)公司		
Ventureplus Group	100%	100%
凌陽創投公司	100%	100%
凌旭投資公司	100%	100%
Russell	100%	100%
凌陽創新科技公司	61%	61%
芯鼎科技公司	-	38%
宏陽科技公司	91%	61%
Magic Sky	100%	100%

(接次頁)

(承前頁)

公 司 名 稱	107年12月31日	106年12月31日
凌陽電通科技公司	100%	100%
凌陽多媒體公司	90%	87%
威陽投資公司	100%	100%
凌陽管理顧問公司	100%	100%
香港凌陽科技公司	100%	100%
景相科技公司	55%	-
Award Glory	100%	100%

(二) 投資關聯企業

關聯企業	107年12月31日	106年12月31日
遠見科技股份有限公司 (遠見科技公司)	\$307,106	\$379,351
芯鼎科技股份有限公司 (芯鼎科技公司)	<u>289,419</u>	<u>-</u>
	<u>\$596,525</u>	<u>\$379,351</u>

關聯企業

公 司 名 稱	所 持 股 權 及 表 決 權 比 例	
	107年12月31日	106年12月31日
遠見科技公司	13%	13%
芯鼎科技公司	30%	-

上述關聯企業之業務，主要營業場所及公司註冊之國家資訊，請參閱附表五及六「被投資公司資訊、所在地區...等相關資訊」附表及「大陸投資資訊」。

芯鼎科技公司 107 年 7 月 31 日因營運需求已獨立運作財務活動，故本公司評估對其喪失控制力，並按公允價值重新衡量該項股權投資，認列處分利益為 119,154 仟元。

關聯企業具公開市場報價之第 1 等級公允價值資訊如下：

公 司 名 稱	107年12月31日	106年12月31日
遠見科技公司	<u>\$248,530</u>	<u>\$392,134</u>

本公司對上述關聯企業係採權益法衡量。

有關本公司之關聯企業彙整性財務資訊如下：

	107年12月31日	106年12月31日
總資產	<u>\$ 2,346,302</u>	<u>\$ 2,062,675</u>
總負債	<u>\$ 365,599</u>	<u>\$ 129,672</u>
	107年度	106年度
營業收入淨額	<u>\$ 1,005,661</u>	<u>\$ 188,461</u>
營業淨利	<u>(\$ 35,177)</u>	<u>\$ 53,596</u>
綜合損益總額	<u>(\$ 95,076)</u>	<u>\$ 739,555</u>
採用權益法認列之關聯企業 損益份額	<u>(\$ 18,098)</u>	<u>\$ 91,044</u>

採用權益法之關聯企業之損益及其他綜合損益份額，係依據關聯企業同期間經會計師查核之財務報告認列。

十四、不動產、廠房及設備

	房屋及建築	房屋附屬設備	機器設備	試驗設備	生財設備	預付設備款	合 計
處 本							
106年1月1日餘額	\$ 969,205	\$ 47,321	\$ 1,168	\$ 171,272	\$ 27,551	\$ -	\$ 1,216,517
增 添	-	2,843	1,144	100	2,076	-	6,163
處 分	-	(8,772)	(87)	(7,227)	(1,547)	-	(17,633)
106年12月31日餘額	<u>\$ 969,205</u>	<u>\$ 41,392</u>	<u>\$ 2,225</u>	<u>\$ 164,145</u>	<u>\$ 28,080</u>	<u>\$ -</u>	<u>\$ 1,205,047</u>
累計折舊							
106年1月1日餘額	\$ 303,220	\$ 29,533	\$ 570	\$ 149,504	\$ 11,545	\$ -	\$ 494,372
增 添	19,721	4,415	520	14,390	6,319	-	45,365
處 分	-	(8,772)	(87)	(7,227)	(1,547)	-	(17,633)
106年12月31日餘額	<u>\$ 322,941</u>	<u>\$ 25,176</u>	<u>\$ 1,003</u>	<u>\$ 156,667</u>	<u>\$ 16,317</u>	<u>\$ -</u>	<u>\$ 522,104</u>
106年12月31日淨額	<u>\$ 646,264</u>	<u>\$ 16,216</u>	<u>\$ 1,222</u>	<u>\$ 7,478</u>	<u>\$ 11,763</u>	<u>\$ -</u>	<u>\$ 682,943</u>
處 本							
107年1月1日餘額	\$ 969,205	\$ 41,392	\$ 2,225	\$ 164,145	\$ 28,080	\$ -	\$ 1,205,047
增 添	-	275	-	36,552	9,709	2,940	49,476
處 分	-	(9,476)	(455)	(1,791)	(2,787)	-	(14,509)
107年12月31日餘額	<u>\$ 969,205</u>	<u>\$ 32,191</u>	<u>\$ 1,770</u>	<u>\$ 198,906</u>	<u>\$ 35,002</u>	<u>\$ 2,940</u>	<u>\$ 1,240,014</u>
累計折舊							
107年1月1日餘額	\$ 322,941	\$ 25,176	\$ 1,003	\$ 156,667	\$ 16,317	\$ -	\$ 522,104
增 添	19,721	3,954	537	14,699	6,321	-	45,232
處 分	-	(9,476)	(455)	(1,791)	(2,787)	-	(14,509)
107年12月31日餘額	<u>\$ 342,662</u>	<u>\$ 19,654</u>	<u>\$ 1,085</u>	<u>\$ 169,575</u>	<u>\$ 19,851</u>	<u>\$ -</u>	<u>\$ 552,827</u>
107年12月31日淨額	<u>\$ 626,543</u>	<u>\$ 12,537</u>	<u>\$ 685</u>	<u>\$ 29,331</u>	<u>\$ 15,151</u>	<u>\$ 2,940</u>	<u>\$ 687,187</u>

折舊費用係以直線基礎按下列耐用年數計提：

房屋及建築	35 至 56 年
房屋附屬設備	4 至 11 年
機器設備	4 年
試驗設備	1 至 5 年
生財設備	4 至 5 年

設定抵押作為借款擔保之不動產、廠房及設備金額，請參閱附註

三三。

十五、無形資產

	技術授權費	電腦軟體	專利權	合計
<u>成本</u>				
106年1月1日餘額	\$ 235,447	\$ 19,759	\$ 97,099	\$ 352,305
單獨取得	43,398	4,405	-	47,803
處分	(<u>7,263</u>)	(<u>7,782</u>)	-	(<u>15,045</u>)
106年12月31日餘額	<u>\$ 271,582</u>	<u>\$ 16,382</u>	<u>\$ 97,099</u>	<u>\$ 385,063</u>
<u>累計攤銷</u>				
106年1月1日餘額	\$ 86,429	\$ 12,070	\$ 74,173	\$ 172,672
攤銷費用	25,749	5,484	1,349	32,582
處分	(<u>7,263</u>)	(<u>7,782</u>)	-	(<u>15,045</u>)
106年12月31日餘額	<u>\$ 104,915</u>	<u>\$ 9,772</u>	<u>\$ 75,522</u>	<u>\$ 190,209</u>
<u>累計減損</u>				
106年1月1日餘額	\$ 111,136	\$ -	\$ -	\$ 111,136
本期增加	-	-	21,577	21,577
106年12月31日餘額	<u>\$ 111,136</u>	<u>\$ -</u>	<u>\$ 21,577</u>	<u>\$ 132,713</u>
106年12月31日淨額	<u>\$ 55,531</u>	<u>\$ 6,610</u>	<u>\$ -</u>	<u>\$ 62,141</u>
<u>成本</u>				
107年1月1日餘額	\$ 271,582	\$ 16,382	\$ 97,099	\$ 385,063
單獨取得	63,880	3,276	-	67,156
處分	(<u>20,568</u>)	(<u>8,538</u>)	-	(<u>29,106</u>)
107年12月31日餘額	<u>\$ 314,894</u>	<u>\$ 11,120</u>	<u>\$ 97,099</u>	<u>\$ 423,113</u>
<u>累計攤銷</u>				
107年1月1日餘額	\$ 104,915	\$ 9,772	\$ 75,522	\$ 190,209
攤銷費用	38,036	4,766	-	42,802
處分	(<u>20,568</u>)	(<u>8,538</u>)	-	(<u>29,106</u>)
107年12月31日餘額	<u>\$ 122,383</u>	<u>\$ 6,000</u>	<u>\$ 75,522</u>	<u>\$ 203,905</u>
<u>累計減損</u>				
107年1月1日及12月31日餘額	<u>\$ 111,136</u>	<u>\$ -</u>	<u>\$ 21,577</u>	<u>\$ 132,713</u>
107年12月31日淨額	<u>\$ 81,375</u>	<u>\$ 5,120</u>	<u>\$ -</u>	<u>\$ 86,495</u>

本公司於 106 年度對上述無形資產提列減損損失 21,577 仟元。

攤銷費用係以直線基礎按下列耐用年數計提：

技術授權費	1 至 10 年
電腦軟體	1 至 5 年
專利權	18 年

依功能別彙總攤銷費用：

	107年度	106年度
營業成本	\$ 191	\$ 483
推銷費用	3	6
管理費用	3,933	4,392
研發費用	<u>38,675</u>	<u>27,701</u>
	<u>\$ 42,802</u>	<u>\$ 32,582</u>

十六、其他資產

	107年12月31日	106年12月31日
<u>流 動</u>		
其他金融資產		
質押定期存款(一)	\$ -	\$ 59,520
其他資產		
預付 EDA 工具	\$ 16,019	\$ 18,986
預付權利金	5,170	5,627
其 他	<u>3,662</u>	<u>5,121</u>
	<u>\$ 24,851</u>	<u>\$ 29,734</u>
<u>非 流 動</u>		
其他金融資產		
質押定期存款(一)	\$ 6,100	\$ 6,100
其他資產		
存出保證金	\$ 200	\$ 200
其 他	<u>7,800</u>	<u>7,800</u>
	<u>\$ 8,000</u>	<u>\$ 8,000</u>

(一) 質押定期存款請參閱附註二九及三三。

十七、借 款

(一) 短期借款

	107年12月31日	106年12月31日
<u>無擔保借款</u>		
一週轉金借款	\$ -	\$ 59,520

銀行週轉性借款之利率於 106 年 12 月 31 日 2.65%。

(二) 長期借款

	107年12月31日	106年12月31日
信用借款	\$115,000	\$275,000
減：列為一年內到期部分	<u>115,000</u>	<u>175,000</u>
長期借款	<u>\$ -</u>	<u>\$100,000</u>

截至 107 年及 106 年 12 月 31 日，有效年利率分別為 1.545%～1.600% 及 1.545%～1.925%。

另依借款合同規定，本公司 107 及 106 年度合併財務報表分別受有流動比、債本比率、利息保障倍數及流動比、債本比率、有形淨值等之限制，但不列入違約項目之考察。本公司 107 年及 106 年 12 月 31 日之各項財務比率均符合合約之規定。

十八、應付帳款

	107年12月31日	106年12月31日
<u>應付帳款</u>		
因營業而發生	<u>\$108,075</u>	<u>\$136,811</u>

本公司因營業而發生之應付帳款平均賒帳期間為 30 天至 60 天。本公司訂有財務風險管理政策，以確保所有應付款於預先約定之信用期限內償還。

十九、負債準備－流動

	106年12月31日
退貨及折讓	<u>\$ 7,300</u>

退貨及折讓之負債準備係依歷史經驗、管理階層之判斷及其他已知 106 年相關產品原因估計可能發生之產品退回及折讓，並於相關產品出售當年度認為營業收入之減項。

二十、其他負債

	107年12月31日	106年12月31日
<u>流 動</u>		
其他負債		
應付薪資及獎金	\$102,634	\$112,458
應付權利金	19,459	38,501
應付設備款	7,770	2,028
退款負債（附註二三）	9,014	-
應付勞健保	7,491	7,302
應付員工及董監酬勞	199	10,807
長期股權投資貸餘	-	12,990
其 他	41,474	42,101
	<u>\$188,041</u>	<u>\$226,187</u>
<u>非 流 動</u>		
應付設備款	\$ 2,376	\$ -

二一、退職後福利計畫

（一）確定提撥計畫

本公司所適用「勞工退休金條例」之退休金制度，係屬政府管理之確定提撥退休計畫，依員工每月薪資 6% 提撥退休金至勞工保險局之個人專戶。

（二）確定福利計畫

本公司依我國「勞動基準法」辦理之退休金制度係屬政府管理之確定福利退休計畫。每位員工之服務年資 15 年以內者（含），每服務滿 1 年可獲得二個基數，超過 15 年者每增加 1 年可獲得一個基數，總計最高以四十五個基數為限。員工退休金之支付，係根據服務年資及核准退休日前 6 個月之平均薪資計算。本公司按員工每月薪資總額 2% 提撥退休金，交由勞工退休準備金監督委員會以該委員會名義存入台灣銀行之專戶，年度終了前，若估算專戶餘額不足給付次一年度內預估達到退休條件之勞工，次年度 3 月底前將一次提撥其差額。該專戶係委託勞動部勞動基金運用局管理，本公司並無影響投資管理策略之權利。

列入個體資產負債表之確定福利計畫金額列示如下：

	107年12月31日	106年12月31日
確定福利義務現值	\$169,342	\$165,832
計畫資產公允價值	(164,067)	(154,968)
淨確定福利負債	<u>\$ 5,275</u>	<u>\$ 10,864</u>

淨確定福利負債變動如下：

	確 定 福 利 義 務 現 值	計 畫 資 產 公 允 價 值	淨 確 定 福 利 負 債
106年1月1日	\$ 159,999	\$ 150,994	\$ 9,005
服務成本			
當期服務成本	573	-	573
利息費用(收入)	2,560	2,438	122
認列於損益	<u>3,133</u>	<u>2,438</u>	<u>695</u>
再衡量數			
計畫資產報酬	-	(1,388)	1,388
精算(利益)損失— 財務假設變動	4,553	-	4,553
精算(利益)損失— 經驗調整	(1,853)	-	(1,853)
認列於其他綜合損益	<u>2,700</u>	(1,388)	<u>4,088</u>
雇主提撥	-	2,924	(2,924)
106年12月31日	<u>\$ 165,832</u>	<u>\$ 154,968</u>	<u>\$ 10,864</u>
107年1月1日	\$ 165,832	\$ 154,968	\$ 10,864
服務成本			
當期服務成本	587	-	587
利息費用(收入)	2,322	2,190	132
認列於損益	<u>2,909</u>	<u>2,190</u>	<u>719</u>
再衡量數			
計畫資產報酬	-	4,044	(4,044)
精算(利益)損失— 財務假設變動	5,484	-	5,484
精算(利益)損失— 經驗調整	(4,883)	-	(4,883)
認列於其他綜合損益	<u>601</u>	<u>4,044</u>	(3,443)
雇主提撥	-	2,865	(2,865)
107年12月31日	<u>\$ 169,342</u>	<u>\$ 164,067</u>	<u>\$ 5,275</u>

確定福利計畫認列於損益之金額依功能別彙總如下：

	107年度	106年度
營業成本	\$ 153	\$ 186
推銷費用	6	5
管理費用	232	221
研發費用	328	283
	<u>\$ 719</u>	<u>\$ 695</u>

本公司因「勞動基準法」之退休金制度暴露於下列風險：

1. 投資風險：勞動部勞動基金運用局透過自行運用及委託經營方式，將勞工退休基金分別投資於國內（外）權益證券與債務證券及銀行存款等標的，惟本公司之計畫資產得分配金額係以不低於當地銀行2年定期存款利率計算而得之收益。
2. 利率風險：政府公債之利率下降將使確定福利義務現值增加，惟計畫資產之債務投資報酬亦會隨之增加，對淨確定福利負債之影響具有部分抵銷之效果。
3. 薪資風險：確定福利義務現值之計算係參考計畫成員之未來薪資。因此計畫成員薪資之增加將使確定福利義務現值增加。

本公司之確定福利義務現值係由合格精算師進行精算，衡量日之重大假設如下：

	107年12月31日	106年12月31日
折現率	1.15%	1.40%
薪資預期增加率	4.00%	4.00%
離職率	0%~28%	0%~28%

若重大精算假設分別發生合理可能之變動，在所有其他假設維持不變之情況下，將使確定福利義務現值增加（減少）之金額如下：

	107年12月31日	106年12月31日
折現率		
增加0.25%	(\$ 5,484)	(\$ 5,666)
減少0.25%	<u>\$ 5,726</u>	<u>\$ 5,924</u>
薪資預期增加率		
增加1%	<u>\$ 23,638</u>	<u>\$ 24,545</u>
減少1%	(\$ 20,348)	(\$ 21,012)

由於精算假設可能彼此相關，僅單一假設變動之可能性不大，故上述敏感度分析可能無法反映確定福利義務現值實際變動情形。

	107年12月31日	106年12月31日
預期1年內提撥金額	<u>\$ 2,866</u>	<u>\$ 2,923</u>
確定福利義務平均到期期間	15年	16年

二二、權益

(一) 股本

1. 普通股

	107年12月31日	106年12月31日
額定股數(仟股)	<u>1,200,000</u>	<u>1,200,000</u>
額定股本	<u>\$ 12,000,000</u>	<u>\$ 12,000,000</u>
已發行且已收足股款之 股數(仟股)	<u>591,995</u>	<u>591,995</u>
已發行股本	<u>\$ 5,919,949</u>	<u>\$ 5,919,949</u>

已發行之普通股每股面額為10元，每股享有一表決權及收取股利之權利。

額定股本中供認股權憑證、附認股權特別股或附認股權公司債行使認股權所保留之股本為80,000仟股。

2. 發行海外存託憑證

本公司於90年3月以現金增資及原股發行方式參與發行全球存託憑證(GDR)20,000仟單位，於倫敦證券交易所掛牌買賣，代號為SUPD，每單位表彰本公司普通股2股，計發行40,000仟股，每單位以美金9.57元發行。截至107年12月底止，流通在外之GDR計175仟單位，折合普通股350仟股。

(二) 資本公積

	107年12月31日	106年12月31日
<u>得用以彌補虧損、發放現金或撥充股本(1)</u>		
股票發行溢價	\$409,213	\$496,059
合併溢額	157,423	157,423
實際取得或處分子公司股權 價格與帳面價值差額	140,022	140,293

(接次頁)

(承前頁)

	107年12月31日	106年12月31日
僅得用以彌補虧損		
庫藏股票交易	\$ 43,958	\$ 41,466
採用權益法認列關聯企業股 權淨值之變動數	<u>50,782</u>	<u>-</u>
	<u>\$801,398</u>	<u>\$835,241</u>

1. 此類資本公積得用以彌補虧損，亦得於公司無虧損時，用以發放現金或撥充股本，惟撥充股本時每年以實收股本之一定比率為限。

(三) 保留盈餘及股利政策

依本公司章程之盈餘分派政策規定，每年決算後如有盈餘，除依法繳納營利事業所得稅及彌補以往年度虧損外，應先提撥百分之十法定盈餘公積，但法定盈餘公積已達資本總額時，不在此限。次依法令或主管機關規定提撥或迴轉特別盈餘公積，所餘盈餘，連同前期累積未分配盈餘為股東股利，由董事會擬具分派議案，提請股東會決議後分派之。惟盈餘提供分派之比率及股東現金股利之比率，得視當年度實際獲利及資金狀況，經股東會決議調整之。前述現金股利不得低於應分派股東股利總數之百分之十，但現金股利每股若低於 0.5 元得不予發放。

如有前一年度累積或當年度發生但當年度稅後盈餘不足提列之股東權益減項，應自前一年度累積未分配盈餘提列相同數額之特別盈餘公積，並於擬撥供分派前先行扣除。本公司章程規定之員工及董事酬勞分派政策，參閱附註二四之(六)員工酬勞及董事酬勞。

法定盈餘公積應提撥至其餘額達公司實收股本總額時為止。法定盈餘公積得用以彌補虧損。公司無虧損時，法定盈餘公積超過實收股本總額 25% 之部分除得撥充股本外，尚得以現金分配。

本公司依金管證發字第 1010012865 號函、金管證發字第 1010047490 號函及「採用國際財務報導準則 (IFRSs) 後，提列特別盈餘公積之適用疑義問答」規定提列及迴轉特別盈餘公積。

本公司於 107 年 6 月 11 日及 106 年 6 月 13 日舉行股東常會，分別決議通過 106 及 105 年度盈餘分配案如下：

	盈 餘 分 配 案		每 股 股 利	
	106年度	105年度	106年度	105年度
法定盈餘公積	\$ 41,321	\$ 9,974		
特別盈餘公積	44,284	1,068		
現金股利	327,551	88,681	\$ 0.5533	\$ 0.1498

另本公司於 107 年 6 月 11 日及 106 年 6 月 13 日股東常會分別決議以資本公積 86,846 仟元及 207,317 仟元發放現金。

本公司 108 年 3 月 20 日董事會擬議 107 年度盈餘分配案如下：

	盈 餘 分 配 案	每 股 股 利 (元)
法定盈餘公積	\$ 561	\$ -
特別盈餘公積	241,173	-

另本公司 108 年 3 月 20 日董事會擬議以資本公積 213,118 仟元發放現金股利。

有關 107 年度之盈餘分配案尚待預計於 108 年 6 月 10 日召開之股東常會決議。

(四) 特別盈餘公積

	107年度	106年度
年初餘額	\$ 22,995	\$ 21,927
提列特別盈餘公積	<u>44,284</u>	<u>1,068</u>
年底餘額	<u>\$ 67,279</u>	<u>\$ 22,995</u>

(五) 其他權益項目

1. 國外營運機構財務報表換算之兌換差額

	107年度	106年度
年初餘額	<u>(\$122,100)</u>	<u>(\$ 62,062)</u>
採用權益法之子公司及 關聯企業之換算差額 之份額	<u>(16,775)</u>	<u>(60,038)</u>
年底餘額	<u>(\$138,875)</u>	<u>(\$122,100)</u>

2. 備供出售金融資產未實現損益

106年1月1日餘額	\$306,462
備供出售金融資產公允價值變動	262,308
處分備供出售金融資產累計損益重分類至損益	(515,385)
採用權益法之關聯企業之備供出售金融資產未實現損益之份額	<u>6,453</u>
106年12月31日餘額	59,838
追溯適用IFRS 9之影響	(59,838)
107年1月1日餘額 (IFRS 9)	<u>\$ -</u>

3. 透過其他綜合損益按公允價值衡量之金融資產未實現損益

	<u>107年度</u>
年初餘額 (IAS 39)	\$ -
追溯適用IFRS 9影響數	(230,011)
年初餘額 (IFRS 9)	(230,011)
當年度產生	
未實現損益	(94,350)
處分權益工具累計損益移轉至保留盈餘	37,070
採用權益法之關聯企業之份額	(16,677)
年底餘額	<u>(\$303,968)</u>

(六) 庫藏股票

收 回 原 因	轉 讓 股 份 予 員 工 (仟 股)	子 公 司 持 有 母 公 司 股 票 (仟 股)	合 計 (仟 股)
106年1月1日股數	-	3,560	3,560
本年度減少	-	-	-
106年12月31日股數	<u>-</u>	<u>3,560</u>	<u>3,560</u>
107年1月1日股數	-	3,560	3,560
本年度減少	-	-	-
107年12月31日股數	<u>-</u>	<u>3,560</u>	<u>3,560</u>

子公司於資產負債表日持有本公司股票之相關資訊如下：

子 公 司 名 稱	持 有 股 數 (仟 股)	帳 面 金 額	市 價
<u>107年12月31日</u>			
凌旭投資公司	3,560	\$ 63,401	\$ 40,050
<u>106年12月31日</u>			
凌旭投資公司	3,560	\$ 63,401	\$ 58,384

子公司持有本公司股票視同庫藏股票處理，除不得參與本公司之現金增資及無表決權外，其餘與一般股東權利相同。

二、收 入

	107年度	106年度
商品銷貨收入	\$ 1,114,399	\$ 1,272,853
其他收入	<u>124,381</u>	<u>92,949</u>
	<u>\$ 1,238,780</u>	<u>\$ 1,365,802</u>

(一) 客戶合約之說明

商品銷貨收入

IC 商品係銷售予代理商及客戶。本公司係以訂單約定商品銷售價格，並考量代理商及客戶過去訂購情況以最可能金額估計折扣金額及退貨率，據以決定收入認列金額及認列退款負債（帳列其他流動負債）。

其他收入

其他收入主要係來自軟體開發及權利金等收入。

(二) 客戶合約收入之細分

107年1月1日至12月31日

主要地區市場	應 報 導 部 門 直 接 銷 售
亞 洲	\$ 964,181
台 灣	224,409
其 他	<u>50,190</u>
	<u>\$ 1,238,780</u>

(接次頁)

(承前頁)

	應 報 導 部 門
	<u>直 接 銷 售</u>
收入認列時點	
於某一時點滿足履約義務	\$ 1,173,618
隨時間逐步滿足履約義務	<u>65,162</u>
	<u>\$ 1,238,780</u>

(三) 合約餘額

	107年12月31日
應收帳款(附註十一)	<u>\$171,387</u>
合約負債—流動	<u>\$ 2,547</u>

合約負債之變動主要係來自滿足履約義務之時點與客戶付款時程之差異。

二四、本年度淨利

繼續營業單位淨利係包含以下項目：

(一) 其他收入

	107年度	106年度
租金收入	\$ 29,740	\$ 18,543
股利收入	4,568	6,559
利息收入	6,885	5,379
其 他	<u>11,663</u>	<u>9,025</u>
	<u>\$ 52,856</u>	<u>\$ 39,506</u>

(二) 其他利益及損失

	107年度	106年度
處分子公司利益	\$119,154	\$ -
管理支援服務收入	44,542	38,649
外幣兌換淨利益(損失)	1,749	(12,240)
金融資產及金融負債損益		
透過損益按公允價值衡		
量之金融資產淨損(附		
註七)	(13,218)	-
處分投資利益	-	516,435
以成本衡量之金融資產減損		
損失	-	(96,567)
非金融資產減損損失	-	(21,577)
	<u>\$152,227</u>	<u>\$424,700</u>

(三) 財務成本

	107年度	106年度
銀行借款利息	\$ 3,887	\$ 7,558
其他財務成本	977	779
	<u>\$ 4,864</u>	<u>\$ 8,337</u>

(四) 折舊及攤銷

	107年度	106年度
折舊費用依功能別彙總		
營業成本	\$ 4,044	\$ 4,858
營業費用	41,188	40,507
	<u>\$ 45,232</u>	<u>\$ 45,365</u>
攤銷費用依功能別彙總		
營業成本	\$ 191	\$ 483
營業費用	42,611	32,099
	<u>\$ 42,802</u>	<u>\$ 32,582</u>

(五) 員工福利費用

	107年度	106年度
短期員工福利	<u>\$422,759</u>	<u>\$475,467</u>
退職後福利		
確定提撥計畫	18,402	18,959
確定福利計畫(附註二 一)	719	695
	<u>19,121</u>	<u>19,654</u>
其他員工福利	<u>10,314</u>	<u>10,868</u>
員工福利費用合計	<u>\$452,194</u>	<u>\$505,989</u>
依功能別彙總		
營業成本	\$ 61,245	\$ 79,790
營業費用	390,949	426,199
	<u>\$452,194</u>	<u>\$505,989</u>

(六) 員工酬勞及董事酬勞

本公司係以當年度扣除分派員工及董事酬勞前之稅前利益分別以不低於1%及不高於1.5%提撥員工酬勞及董事酬勞。107及106年

度員工酬勞及董事酬勞分別於 108 年 3 月 20 日及 107 年 3 月 14 日經董事會決議如下：

估列比例

	<u>107年度</u>	<u>106年度</u>
員工酬勞	1.0%	1.0%
董事酬勞	1.5%	1.5%

金額

	<u>107年度</u>			<u>106年度</u>		
	現	金	票	現	金	票
員工酬勞	\$ 80	\$ -	-	\$ 4,323	\$ -	-
董事酬勞	119	-	-	6,484	-	-

年度個體財務報告通過發布日後若金額仍有變動，則依會計估計變動處理，於次一年度調整入帳。

106 及 105 年度員工酬勞及董事酬勞之實際配發金額與 106 及 105 年度個體財務報告之認列金額並無差異。

有關本公司 108 及 107 年董事會決議之員工酬勞及董事酬勞資訊，請至台灣證券交易所「公開資訊觀測站」查詢。

(七) 外幣兌換損益

	<u>107年度</u>	<u>106年度</u>
外幣兌換利益總額	\$ 21,272	\$ 23,910
外幣兌換損失總額	(19,523)	(36,150)
淨(損)利	<u>\$ 1,749</u>	<u>(\$ 12,240)</u>

二五、所得稅

(一) 認列於損益之所得稅

所得稅費用之主要組成項目如下：

	<u>107年度</u>	<u>106年度</u>
當期所得稅		
本年度產生者	\$ 1,680	\$ -
以前年度之調整	464	-
遞延所得稅		
當期產生者	(373)	-
稅率變動	373	-
認列於損益之所得稅費用	<u>\$ 2,144</u>	<u>\$ -</u>

會計所得與當期所得稅費用之調節如下：

	107年度	106年度
繼續營業單位稅前淨利	<u>\$ 7,760</u>	<u>\$421,458</u>
稅前淨利按法定稅率計算之		
所得稅費用	\$ 1,552	\$ 71,648
調節項目之所得稅影響數		
決定課稅所得時不可減		
除之費損	(31,528)	(130,105)
暫時性差異	(21,414)	18,802
連結稅制影響數	(47)	(40)
當期所得稅	(51,437)	(39,695)
未認列虧損扣抵	51,437	39,695
支付國外所得稅費用	1,680	-
以前所得稅調整	<u>464</u>	<u>-</u>
認列於損益之所得稅費用	<u>\$ 2,144</u>	<u>\$ -</u>

本公司於 106 年所適用之稅率為 17%。107 年 2 月修正後中華民國所得稅法，將營利事業所得稅稅率由 17% 調整為 20%，並自 107 年度施行。此外，107 年度未分配盈餘所適用之稅率將由 10% 調降為 5%。

由於 108 年度股東會盈餘分配情形尚具不確定性，故 107 年度未分配盈餘加徵 5% 所得稅之潛在所得稅後果尚無法可靠決定。

(二) 本期所得稅資產與負債

	107年12月31日	106年12月31日
當期所得稅資產		
應收退稅款(帳列其他應收款項)	<u>\$ 508</u>	<u>\$ 3,073</u>

(三) 遞延所得稅資產與負債

遞延所得稅資產及負債之變動如下：

107 年度

	年 初 餘 額	認 列 於 損 益	年 底 餘 額
暫時性差異			
折 舊	\$ 791	(\$ 28)	\$ 763
兌換損(益)	(468)	171	(297)
其 他	<u>2,162</u>	<u>(143)</u>	<u>2,019</u>
	<u>\$ 2,485</u>	<u>\$ -</u>	<u>\$ 2,485</u>

106 年度

	年 初 餘 額	認 列 於 損 益	年 底 餘 額
暫時性差異			
折 舊	\$ 2,893	(\$ 2,102)	\$ 791
兌換損 (益)	(13)	(455)	(468)
其 他	(395)	2,557	2,162
	<u>\$ 2,485</u>	<u>\$ -</u>	<u>\$ 2,485</u>

(四) 未於資產負債表中認列遞延所得稅資產之未使用虧損扣抵金額及可減除暫時性差異

	107年12月31日	106年12月31日
虧損扣抵		
108 年度到期	\$ 190,618	\$ 190,618
109 年度到期	211,457	211,457
110 年度到期	322,509	322,509
111 年度到期	394,894	394,894
112 年度到期	1,144,831	1,163,758
116 年度到期	24,228	-
	<u>\$ 2,288,537</u>	<u>\$ 2,283,236</u>
可減除暫時性差異	<u>\$ 124,021</u>	<u>\$ 432,827</u>

(五) 未使用之虧損扣抵及免稅相關資訊

截至 107 年 12 月 31 日止，虧損扣抵相關資訊如下：

尚未扣抵餘額	最後扣抵年度
\$ 190,618	108
211,457	109
322,509	110
394,894	111
1,144,831	112
24,228	116
<u>\$ 2,288,537</u>	

截至 107 年 12 月 31 日止，下列增資擴展產生之所得可享受 5 年免稅：

本公司增資擴展之所得免稅期間彙總如下：

增 資 擴 展 案	免 稅 期 間
第十四次增資擴展新興重要策略性產業	104 年 1 月 1 日至 108 年 12 月 31 日
第十五次增資擴展新興重要策略性產業	104 年 1 月 1 日至 108 年 12 月 31 日

(六) 所得稅核定情形

本公司截至 104 年度止之所得稅申報案件業經稅捐稽徵機關核定。

二六、每股盈餘

單位：每股元

	107年度	106年度
基本每股盈餘	<u>\$ 0.01</u>	<u>\$ 0.72</u>
稀釋每股盈餘	<u>\$ 0.01</u>	<u>\$ 0.72</u>

用以計算每股盈餘之淨利及普通股加權平均股數如下：

本年度淨利

	107年度	106年度
用以計算基本每股盈餘之淨利	<u>\$ 5,616</u>	<u>\$421,458</u>
具稀釋作用潛在普通股之影響： 員工酬勞	<u>-</u>	<u>-</u>
用以計算稀釋每股盈餘之淨利	<u>\$ 5,616</u>	<u>\$421,458</u>

股 數

單位：仟股

	107年度	106年度
用以計算基本每股盈餘之普通股加權平均股數	<u>588,435</u>	<u>588,435</u>
具稀釋作用潛在普通股之影響： 員工酬勞	<u>60</u>	<u>284</u>
用以計算稀釋每股盈餘之普通股加權平均股數	<u>588,495</u>	<u>588,719</u>

若本公司得選擇以股票或現金發放員工酬勞，則計算稀釋每股盈餘時，假設員工酬勞將採發放股票方式，並於該潛在普通股具有稀釋作用時計入加權平均流通在外股數，以計算稀釋每股盈餘。於次年度決議員工酬勞發放股數前計算稀釋每股盈餘時，亦繼續考量該等潛在普通股之稀釋作用。

二七、處分子公司

芯鼎科技公司 107 年 7 月 31 日因營運需求已獨立運作財務活動，故本公司評估對其喪失控制力。處分芯鼎科技公司之說明，請參閱本公司 107 年度合併財務報告附註三一。

二八、部分取得或處分投資子公司一不影響控制

部分取得宏陽科技公司及景相科技公司之說明，請參閱本公司 107 年度合併財務報告附註三二。

二九、營業租賃協議

(一) 本公司為承租人

營業租賃係承租土地，租賃期間為 20 年。於租賃期間終止時，本公司對租賃土地並無優惠承購權。

本公司以營業租賃方式向科學工業園區管理局承租四筆土地，租約分別於 109 年 12 月（二筆）、110 年 12 月及 123 年 12 月到期，依租約規定，期滿時本公司得續約，惟科學工業園區管理局得依規定調整租金，目前每年租金 8,318 仟元，本公司已提供質押定期存款 6,100 仟元（帳列其他金融資產－非流動）作為抵押之擔保品。

不可取消營業租賃之未來最低租賃給付總額如下：

	<u>107年12月31日</u>	<u>106年12月31日</u>
1 年 內	\$ 8,318	\$ 8,259
超過 1 年但不超過 5 年	21,079	23,855
超過 5 年	<u>36,576</u>	<u>39,901</u>
	<u>\$ 65,973</u>	<u>\$ 72,015</u>

三十、資本風險管理

本公司進行資本管理以確保各企業能夠於繼續經營之前提下，藉由將債務及權益餘額最適化，以使股東報酬極大化。

本公司資本結構係由本公司之淨債務（即借款減除現金及約當現金）及歸屬於本公司業主之權益（即股本、資本公積、保留盈餘及其他權益項目）組成。

本公司不須遵守其他外部資本規定。

三一、金融工具

(一) 公允價值資訊－非按公允價值衡量之金融工具

本公司管理階層認為非按公允價值衡量之金融資產及金融負債之帳面價值趨近其公允價值。

(二) 公允價值資訊－以重複性基礎按公允價值衡量之金融工具

1. 公允價值層級

107年12月31日

	第 1 等級	第 2 等級	第 3 等級	合 計
透過損益按公允價值衡量之金融資產				
基金受益憑證	\$ 736,926	\$ -	\$ -	\$ 736,926
國內未上市(櫃)股票	-	-	190,050	190,050
國外上市(櫃)股票	<u>672</u>	<u>-</u>	<u>-</u>	<u>672</u>
合 計	<u>\$ 737,598</u>	<u>\$ -</u>	<u>\$ 190,050</u>	<u>\$ 927,648</u>

透過其他綜合損益按公允價值衡量之金融資產

權益工具投資				
國內外未上市(櫃)股票	\$ -	\$ -	\$ 4,337	\$ 4,337

106年12月31日

	第 1 等級	第 2 等級	第 3 等級	合 計
備供出售金融資產				
基金受益憑證	<u>\$ 676,438</u>	<u>\$ -</u>	<u>\$ -</u>	<u>\$ 676,438</u>

107及106年度無第1等級與第2等級公允價值衡量間移轉之情形。

2. 金融工具以第3等級公允價值衡量之調節

107年1月1日至12月31日

金 融 資 產	透 過 損 益 按 公 允 價 值 衡 量 之 金 融 資 產	透 過 其 他 綜 合 損 益 按 公 允 價 值 衡 量 之 金 融 資 產	合 計
期初餘額 (IFRS9)	\$ 111,851	\$ 98,687	\$ 210,538
認列於損益	(26,801)	-	(26,801)
認列於其他綜合損益	-	(94,350)	(94,350)
購 買	201,000	-	201,000
處 分	<u>(96,000)</u>	<u>-</u>	<u>(96,000)</u>
期末餘額	<u>\$ 190,050</u>	<u>\$ 4,337</u>	<u>\$ 194,387</u>

(三) 金融工具之種類

	107年12月31日	106年12月31日
<u>金融資產</u>		
透過損益按公允價值衡量		
透過損益按公允價值衡 量	\$ 927,648	\$ -
放款及應收款(註1)	-	2,040,390
備供出售金融資產(註2)	-	878,361
按攤銷後成本衡量之金融資 產(註3)	972,468	-
透過其他綜合損益按公允價 值衡量之金融資產		
權益工具	4,337	-
<u>金融負債</u>		
按攤銷後成本衡量(註4)	287,206	532,444

註1：餘額係包含現金及約當現金、應收帳款、其他應收款項、其他金融資產及存出保證金等以攤銷後成本衡量之放款及應收款。

註2：餘額係包含分類為備供出售之以成本衡量金融資產餘額。

註3：餘額係包含現金及約當現金、應收帳款、其他應收款項、其他金融資產及存出保證金等按攤銷後成本衡量之金融資產。

註4：餘額係包含短期借款、應付票據及帳款、一年內到期之長期借款、長期借款及存入保證金等按攤銷後成本衡量之金融負債。

(四) 財務風險管理目的與政策

本公司主要金融工具包括基金受益憑證、權益工具投資、應收帳款、應付帳款及借款。本公司之財務管理部門係為各業務單位提供服務，統籌協調進入國內與國際金融市場操作，藉由依照風險程度與廣度分析暴險之內部風險報告監督及管理本公司營運有關之財務風險。該等風險包括市場風險(包含匯率風險、利率風險及其他價格風險)、信用風險及流動性風險。

財務管理部門每季對本公司之董事會提出報告。

1. 市場風險

本公司之營運活動使本公司承擔之主要財務風險為外幣匯率變動風險（參閱下述(1)）以及利率變動風險（參閱下述(2)）。

(1) 匯率風險

本公司之現金流入與流出，有一部分係以外幣為之，故有部分自然避險之效果；本公司匯率風險之管理，以避險為目的，不以獲利為目的。

匯率風險管理策略為定期檢視各種幣別資產及負債之淨部位，並對該淨部位進行風險管理；規避匯率風險工具之選擇，係以避險成本與避險期間為考量，目前以舉借外幣負債為主要規避匯率風險之工具。

本公司於資產負債表日非功能性貨幣計價之貨幣性資產與貨幣性負債帳面金額，參閱附註三四。

敏感度分析

本公司主要受到美金及人民幣匯率波動之影響。

下表詳細說明當新台幣（功能性貨幣）對美金及人民幣之匯率增加及減少 1 元時，本公司之敏感度分析。敏感度分析係考量流通在外之美金及人民幣貨幣性項目，並將其期末之換算以匯率變動 1 元予以調整。敏感度分析之範圍包括現金及約當現金、應收票據及帳款、其他應收款、其他金融資產、長短期借款、應付帳款、其他應付款及存入保證金。下表之負數係表示當新台幣相對美金及人民幣升值 1 元時，將使稅後淨利減少之金額；當新台幣相對於美金及人民幣貶值 1 元時，其對稅後淨利之影響將為同金額之正數。

	美 金 之 影 響	
	107年度	106年度
損 益	(\$ 3,163)	(\$ 4,955)

損 益	人 民 幣 之 影 響	
	107年度	106年度
	(\$ 1,007)	(\$ 1,069)

(2) 利率風險

因本公司同時以固定及浮動利率借入資金，因而產生利率暴險。本公司藉由維持一適當之固定及浮動利率組合來管理利率風險。本公司定期評估避險活動，使其與利率觀點及既定之風險偏好一致，以確保採用最符合成本效益之避險策略。

本公司於資產負債表日受利率暴險之金融資產及金融負債帳面金額如下：

	107年12月31日	106年12月31日
具公允價值利率風險		
— 金融資產	\$ 264,100	\$ 1,063,620
— 金融負債	-	59,520
具現金流量利率風險		
— 金融資產	521,977	723,936
— 金融負債	115,000	275,000

敏感度分析

下列敏感度分析係依非衍生工具於資產負債表日之利率暴險而決定。對於浮動利率負債，其分析方式係假設資產負債表日流通在外之負債金額於報導期間皆流通在外。本公司內部向主要管理階層報告利率時所使用之變動率為利率增加或減少 0.125%，此亦代表管理階層對利率之合理可能變動範圍之評估。

若利率增加／減少 0.125%，在所有其他變數維持不變之情況下，本公司 107 及 106 年度之稅前淨利將分別增加／減少 509 仟元及 561 仟元。

(3) 其他價格風險

本公司因透過損益按公允價值衡量之金融資產及透過其他綜合損益按公允價值衡量之金融資產而產生價格暴險。本公司並未積極交易該等投資。

下列敏感度分析係依資產負債表日之透過損益按公允價值衡量之金融資產及透過其他綜合損益按公允價值衡量之金融資產價格暴險進行。

若透過損益按公允價值衡量之金融資產價格上漲／下跌 1%，107 年 1 月 1 日至 12 月 31 日稅後損益將因透過損益按公允價值衡量金融資產之公允價值變動分別增加／減少 9,276 仟元。

若透過其他綜合損益按公允價值衡量之金融資產價格上漲／下跌 1%，107 年 1 月 1 日至 12 月 31 日稅後其他綜合損益將因透過其他綜合損益按公允價值衡量金融資產之公允價值變動分別增加／減少 43 仟元。

若權益工具及基金價格上漲／下跌 1%，106 年 1 月 1 日至 12 月 31 日稅後其他綜合損益將因持有備供出售金融資產公允價值變動增加／減少 6,764 仟元。

2. 信用風險

信用風險係指交易對方拖欠合約義務而造成本公司財務損失之風險。截至資產負債表日，本公司可能因交易對方未履行義務造成財務損失之最大信用風險暴險主要係來自於資產負債表所認列之金融資產帳面金額。

為減輕信用風險，本公司管理階層指派專責團隊負責授信額度之決定、授信核准及其他監控程序以確保逾期應收款項之回收已採取適當行動。此外，本公司於資產負債表日會逐一複核應收款項之可回收金額以確保無法回收之應收款項已提列適當減損損失。據此，本公司管理階層認為本公司之信用風險已顯著減少。

另因流動資金之交易對方係財務體質穩健之金融機構，故該信用風險係屬有限。

應收帳款之對象涵蓋眾多客戶，分散於不同產業及地理區域。本公司持續地針對應收帳款客戶之財務狀況進行評估。

截至 107 年及 106 年 12 月 31 日止，前五大客戶之應收帳款餘額占本公司應收帳款餘額之百分比分別為 91% 及 87%，其餘應收帳款之信用集中風險相對並不重大。

3. 流動性風險

本公司係透過管理及維持足夠部位之現金及約當現金以支應整體營運並減輕現金流量波動之影響。本公司管理階層監督銀行融資額度使用狀況並確保借款合同條款之遵循。

銀行借款對本公司而言係為一項重要流動性來源。截至 107 年及 106 年 12 月 31 日止，本公司未動用之融資額度，參閱下列(2)融資額度之說明。

(1) 非衍生金融負債之流動性及利率風險表

下表詳細說明本公司已約定還款期間之非衍生金融負債剩餘合約到期分析，其係依據本公司最早可能被要求還款之日期，並以金融負債未折現現金流量編製，其包括利息及本金之現金流量。

107 年 12 月 31 日

	要求即付或 短於 1 個月	1 3 個月	至 3 個月 至 1 年	1 至 5 年	5 年以上
<u>非衍生金融負債</u>					
無附息負債	\$ -	\$ 147,657	\$ -	\$ -	\$ -
浮動利率工具	105	15,000	100,000	-	-
固定利率工具	-	-	-	2,633	61,427
	<u>\$ 105</u>	<u>\$ 162,657</u>	<u>\$ 100,000</u>	<u>\$ 2,633</u>	<u>\$ 61,427</u>

106 年 12 月 31 日

	要求即付或 短於 1 個月	1 3 個月	至 3 個月 至 1 年	1 至 5 年	5 年以上
<u>非衍生金融負債</u>					
無附息負債	\$ -	\$ 156,523	\$ -	\$ -	\$ -
浮動利率工具	246	-	175,000	100,000	-
固定利率工具	59,533	-	-	-	61,746
	<u>\$ 59,779</u>	<u>\$ 156,523</u>	<u>\$ 175,000</u>	<u>\$ 100,000</u>	<u>\$ 61,746</u>

(2) 融資額度

	107年12月31日	106年12月31日
尚未動用之銀行借款額 度，按一定期間及需 求		
－已動用金額	\$ 115,000	\$ 334,520
－未動用金額	<u>3,121,450</u>	<u>2,733,280</u>
	<u>\$ 3,236,450</u>	<u>\$ 3,067,800</u>

三二、關係人交易

除已於其他附註揭露外，本公司與其他關係人間之交易如下。

(一) 關係人名稱及其關係

關 係 人 名 稱	與 本 公 司 之 關 係
廈門華芯公司	關聯企業 (註1)
芯鼎科技公司	關聯企業 (註2)
先進車系統股份有限公司 (先進車系統 公司)	關聯企業 (註3)
景相科技公司	子 公 司
凌通科技公司	子 公 司
宏陽科技公司	子 公 司
凌陽創新科技公司	子 公 司
凌陽多媒體公司	子 公 司
凌陽創投公司	子 公 司
凌旭投資公司	子 公 司
威陽投資公司	子 公 司
Russell	子 公 司

註1：廈門華芯公司於107年12月19日董事會改選，經本公司判斷對廈門華芯公司喪失重大影響力。

註2：本公司於107年7月31日評估對芯鼎科技公司已喪失控制力，故分為關聯企業。

註3：係本公司之關聯企業—AutoSys Co., Ltd.之子公司。

(二) 營業收入

帳 列 項 目	關 係 人 類 別	107年度	106年度
營業收入	子 公 司	\$ 19,460	\$ 29,031
	關聯企業	<u>28,058</u>	-
		<u>\$ 47,518</u>	<u>\$ 29,031</u>

本公司對關係人銷貨價格條件係參考成本與市場行情，由雙方議定，對關係人之收款期間與一般客戶相當。

(三) 應收關係人款項 (不含對關係人放款)

帳列項目	關係人類別	107年12月31日	106年12月31日
應收帳款淨額	子公司	\$ 2,047	\$ 4,747
	關聯企業	<u>2,400</u>	<u>-</u>
		<u>\$ 4,447</u>	<u>\$ 4,747</u>
其他應收款項	子公司	\$ 5,339	\$ 7,844
	關聯企業	<u>1,358</u>	<u>-</u>
		<u>\$ 6,697</u>	<u>\$ 7,844</u>

流通在外之應收關係人款項未收取保證。107及106年度應收關係人款項並未提列備抵損失。

(四) 其他關係人交易

帳列項目	關係人類別	107年12月31日	106年12月31日
營業外收入及支出	子公司	\$ 44,508	\$ 43,542
	關聯企業	<u>8,072</u>	<u>-</u>
		<u>\$ 52,580</u>	<u>\$ 43,542</u>

本公司與關係人間之管理支接收入及支出，其有關價款之決定係依據相互協議之規定，無其他相當交易可供比較。

本公司與關係人間之租賃契約，其有關租金之決定及收取方式，與一般租賃相當。

(五) 取得採權益法之投資

107年度

關係人類別/名稱	帳列項目	交易股數	交易標的	取得價款
子公司	採權益法之投資	3,200	景相科技公司	\$ 32,000
子公司	採權益法之投資	8,251	宏陽科技公司	24,752

本公司於107年8月向凌陽多媒體公司取得景相科技公司股票；107年10月至12月向凌陽創投公司、凌旭投資公司、威陽投資公司及Russell取得宏陽科技公司股票。

(六) 主要管理階層薪酬

	107年度	106年度
短期員工福利	\$ 18,100	\$ 14,072
退職後福利	269	269
	<u>\$ 18,369</u>	<u>\$ 14,341</u>

董事及其他主要管理階層之薪酬係由薪酬委員會依照個人績效及市場趨勢決定。

三三、質抵押之資產

本公司下列資產已抵押或質押作為借款及承租土地之擔保品：

	107年12月31日	106年12月31日
房屋及建築—淨額	\$615,136	\$634,538
質押定期存款（帳列其他金融資產，包含流動及非流動）	6,100	65,620
	<u>\$621,236</u>	<u>\$700,158</u>

三四、外幣金融資產及負債之匯率資訊

以下資訊係按本公司功能性貨幣以外之外幣彙總表達，所揭露之匯率係指該等外幣換算至功能性貨幣之匯率。具重大影響之外幣資產及負債如下：

107年12月31日

金 融 資 產	外 幣 匯 率	帳 面 價 值	
<u>貨幣性項目</u>			
美 金	\$ 7,594	30.715	\$ 233,250
人 民 幣	1,012	4.472	4,526
日 圓	279	0.278	78
港 幣	34	3.921	133
英 鎊	3	38.880	117
<u>非貨幣性項目</u>			
採權益法之子公司			
美 金	21,546	30.715	661,785
港 幣	10	3.921	39
<u>金 融 負 債</u>			
<u>貨幣性項目</u>			
美 金	4,431	30.715	136,098
人 民 幣	5	4.472	22

106年12月31日

		外	幣	匯	率	帳	面	價	值
<u>金融資產</u>									
<u>貨幣性項目</u>									
港	幣	\$	13,650		3.807	\$	51,966		
美	金		9,924		29.760		295,338		
人	民		1,075		4.565		4,907		
日	圓		360		0.264		95		
英	鎊		3		40.110		120		
<u>非貨幣性項目</u>									
採權益法之子公司									
	美		20,507		29.760		610,288		
	港		10		3.807		38		
<u>金融負債</u>									
<u>貨幣性項目</u>									
美	金		4,969		29.760		147,877		
人	民		6		4.565		27		
英	鎊		1		40.110		40		

具重大影響之外幣兌換損益（未實現）如下：

外	幣	107年度		106年度	
		匯	率	匯	率
美	金	30.715 (美金：新台幣)	(\$ 1,234)	29.760 (美金：新台幣)	(\$ 1,831)
港	幣	3.921 (港幣：新台幣)	-	3.807 (港幣：新台幣)	(1,039)
人	民	4.472 (人民幣：新台幣)	(32)	4.565 (人民幣：新台幣)	-
			(\$ 1,266)		(\$ 2,870)

三五、附註揭露事項

(一) 重大交易事項及(二) 轉投資事業相關資訊：

1. 資金貸與他人。(附表一)
2. 為他人背書保證。(附表二)
3. 期末持有有價證券情形。(附表三)
4. 累積買進或賣出同一有價證券之金額達新臺幣三億元或實收資本額百分之二十以上。
5. 被投資公司資訊。(附表四)

(三) 大陸投資資訊：

1. 大陸被投資公司名稱、主要營業項目、實收資本額、投資方式、資金匯出入情形、持股比例、本期損益及認列之投資損益、期末投資帳面金額、已匯回投資損益及赴大陸地區投資限額。(附表五)

除附表(一)至(五)外，並無其他重大交易事項相關資訊應揭露事項。

凌陽科技股份有限公司
資金貸與他人

民國 107 年 1 月 1 日至 12 月 31 日

單位：除另註明者外，
係新台幣千元

編號	貸出資金之公司	貸與對象	往來科目	是否為關係人	本期最高餘額	期末餘額	實際動支金額	利率區間	資金貸與性質	業務往來金額	長期融通資金之必要原因	提列準備金額	抵擔名稱	保證結構	品對類別對象價值	資金有限總額
1	Ventureplus Cayman Inc.	凌陽成芯科技(成郡)有限公司	其他應收款	是	\$ 40,027	\$ -	\$ -	3.1971%	註1	\$ -	註2	\$ -	-	-	\$ 135,431 (註10)	\$ 270,862 (註10)
2	上海凌陽科技有限公司	北京凌陽益輝科應收關係人款項	應收關係人款項	是	6,900	-	-	1.8%	註1	-	註3	259,645 (註12)	-	-	259,645 (註12)	259,645 (註12)
2	上海凌陽科技有限公司	北京凌陽愛普科應收關係人款項	應收關係人款項	是	29,959	25,108	25,108	1.8%	註1	-	註4	21,637 (註11)	-	-	21,637 (註11)	43,274 (註11)
2	上海凌陽科技有限公司	凌陽成芯科技(成郡)有限公司	應收關係人款項	是	219,120	91,300	91,300	1.8%	註1	-	註5	259,645 (註12)	-	-	259,645 (註12)	259,645 (註12)
3	Russell Holdings Ltd.	凌陽創業投資股份有限公司	應收關係人款項	是	381,320	256,923	256,923	2.35%	註1	-	註6	463,230 (註13)	-	-	463,230 (註13)	463,230 (註13)
4	凌陽利華科技(深圳)有限公司	凌陽利華科技(成郡)有限公司	應收關係人款項	是	321,321	230,061	168,561	2.2%	註1	-	註7	411,427 (註14)	-	-	411,427 (註14)	411,427 (註14)
5	凌陽利華科技(深圳)有限公司	凌陽普派源資材有限公司	應收關係人款項	是	1,963	-	-	1.8%	註1	-	註8	40,850 (註15)	-	-	40,850 (註15)	81,700 (註15)
5	凌陽利華科技(深圳)有限公司	北京凌陽愛普科應收關係人款項	應收關係人款項	是	41,086	29,673	29,673	1.8%	註1	-	註9	40,850 (註15)	-	-	40,850 (註15)	81,700 (註15)

註 1：係有短期融通資金必要者。

註 2：Ventureplus Cayman Inc.提供資金予凌陽成芯科技(成郡)有限公司以供其營運所需。

註 3：上海凌陽科技有限公司提供資金予北京凌陽益輝科應收關係人款項以供其營運所需。

註 4：上海凌陽科技有限公司提供資金予北京凌陽愛普科應收關係人款項以供其營運所需。

註 5：上海凌陽科技有限公司提供資金予凌陽成芯科技(成郡)有限公司以供其營運所需。

註 6：Russell Holdings Ltd.提供資金予凌陽成芯科技(成郡)有限公司以供其營運所需。

註 7：凌陽創業投資股份有限公司提供資金予凌陽成芯科技(成郡)有限公司以供其營運所需。

註 8：凌陽利華科技(深圳)有限公司提供資金予凌陽普派源資材有限公司以供其營運所需。

註 9：凌陽利華科技(深圳)有限公司提供資金予北京凌陽愛普科應收關係人款項以供其營運所需。

註 10：Ventureplus Cayman Inc.貸與對象均為學子公司直接及間接持有表決權股份 100%之國外公司，因短期融通資金需要從事資金貸與時，其資金貸與總額以不超過資金貸出企業淨值 20%為限，個別貸與金額以不超過資金貸出企業淨值 10%為限，其期間以不超過 2 年為限。

註 11：有短期融通資金必要者，上海凌陽科技有限公司資金貸與總額以不超過資金貸出企業淨值 10%為限，個別貸與金額以不超過資金貸出企業淨值 5%為限，業務往來之公司或子公司資金貸與總額合計以不超過資金貸出企業淨值 40%為限。

註 12：上海凌陽科技有限公司與貸與對象均為母學公司直接及間接持有表決權股份 100%之國外公司，因融通資金需要從事資金貸與時，其資金貸與總額及個別貸與金額以不超過資金貸出企業淨值 60%為限，其期間以不超過 2 年為限。

註 13：Russell Holdings Ltd.與貸與對象均為母學公司直接及間接持有表決權股份 100%之國外公司，因短期融通資金需要從事資金貸與時，其資金貸與總額及個別貸與金額以不超過資金貸出企業淨值 80%為限，其期間以不超過 2 年為限。

註 14：有短期融通資金必要者，凌陽創業投資股份有限公司資金貸與總額及個別貸與金額以不超過資金貸出企業淨值 40%為限。

註 15：有短期融通資金必要者，凌陽利華科技(深圳)有限公司資金貸與總額以不超過資金貸出企業淨值 10%為限，個別貸與金額以不超過資金貸出企業淨值 5%為限。

凌陽科技股份有限公司
為他人背書保證

民國 107 年 1 月 1 日至 12 月 31 日

附表二

單位：除另予註明者外
，為新台幣仟元

編號	背書保證者 公司名稱	被 背 書 公 司 名 稱	保 證 關 係	對 象	第一 公 司 背 書 保 證 額	本 期 最 高 背 書 保 證 餘 額	期 末 背 書 保 證 餘 額	實 際 動 支 金 額	以 財 產 擔 保 之 背 書 保 證 金 額	累 計 背 書 保 證 金 額 佔 最 近 期 背 書 保 證 金 額 之 比 率 (%)	背 書 保 證 高 限 額	屬 母 公 司 背 書 保 證 公 司	屬 母 公 司 對 子 公 司 背 書 保 證 公 司	屬 母 公 司 對 母 子 公 司 背 書 保 證 公 司	屬 對 大 陸 地 區 背 書 保 證
0 (註1)	凌陽科技(股)公司	Ventureplus Cayman Inc.	3 (註4)		\$ 846,594 (註5)	\$ 160,075	\$ -	\$ -	\$ -	-	\$ 1,693,188 (註6)	是	否	否	否
0 (註1)	凌陽科技(股)公司	凌陽威芯科技(成都)有限公司	3 (註4)		846,594 (註5)	417,528	417,528	219,960	-	4.93	1,693,188 (註6)	是	否	否	是
0 (註1)	凌陽科技(股)公司	凌陽威芯微系統科技(成都)有限公司	3 (註4)		846,594 (註5)	121,780	-	-	-	-	1,693,188 (註6)	是	否	否	是
0 (註1)	凌陽科技(股)公司	凌陽科技(股)公司	2 (註3)		846,594 (註5)	20,000	10,000	10,000	-	0.12	1,693,188 (註6)	是	否	否	否
1 (註2)	Russell Holdings Ltd.	凌陽威芯科技(成都)有限公司	3 (註4)		347,423 (註7)	316,025	156,725	125,380	156,725	27.07	347,423 (註7)	否	否	否	是

註 1：發行人。

註 2：被投資公司。

註 3：直接持有普通股股權超過 50% 之子公司。

註 4：母公司與子公司持有普通股股權合併計算超過 50% 之被投資公司。

註 5：凌陽科技(股)公司對單一企業背書保證不得超過當年度淨值之 10%。

註 6：凌陽科技(股)公司背書保證總額不得超過當年度淨值之 20%。

註 7：Russell Holdings Ltd. 與背書保證對象均為母公司直接或間接持有表決權 100% 之公司，對單一企業背書保證金額及背書保證之總額不得超過 Russell Holdings Ltd. 當期淨值 60%。

凌陽科技股份有限公司
期末持有有價證券情形
民國 107 年 12 月 31 日

附表三

單位：除另予註明者外
，為新台幣仟元

持有之公司	有價證券種類及名稱	名稱	有價證券種類及名稱	帳	列	科	目	帳	帳或單位數(仟)	帳	面	金	額	持	股	比	率	%	公	允	價	值	備	註
凌陽公司	野村貨幣市場基金				透過損益按公允價值衡量之金融資產—流動	列	帳	帳	616	帳	\$	10,043	金	-	-	-	-	-	公	允	\$	10,043	備	註3
	飛豐國際人民幣貨幣市場基金—人民幣	飛豐國際人民幣貨幣市場基金—人民幣	飛豐國際人民幣貨幣市場基金—人民幣	透過損益按公允價值衡量之金融資產—流動	列	科	目	帳	466	帳	\$	24,408	金	-	-	-	-	-	公	允	\$	24,408	備	註3
	第一金人民幣貨幣市場基金—新台幣	第一金人民幣貨幣市場基金—新台幣	第一金人民幣貨幣市場基金—新台幣	透過損益按公允價值衡量之金融資產—流動	列	科	目	帳	5,387	帳	\$	53,267	金	-	-	-	-	-	公	允	\$	53,267	備	註3
	元大澳幣貨幣市場基金	元大澳幣貨幣市場基金	元大澳幣貨幣市場基金	透過損益按公允價值衡量之金融資產—流動	列	科	目	帳	2,000	帳	\$	18,518	金	-	-	-	-	-	公	允	\$	18,518	備	註3
	台新中美貨幣市場基金	台新中美貨幣市場基金	台新中美貨幣市場基金	透過損益按公允價值衡量之金融資產—流動	列	科	目	帳	3,000	帳	\$	30,287	金	-	-	-	-	-	公	允	\$	30,287	備	註3
	元大美元貨幣市場基金—新台幣	元大美元貨幣市場基金—新台幣	元大美元貨幣市場基金—新台幣	透過損益按公允價值衡量之金融資產—流動	列	科	目	帳	4,396	帳	\$	42,367	金	-	-	-	-	-	公	允	\$	42,367	備	註3
	元大人民幣貨幣市場基金—人民幣	元大人民幣貨幣市場基金—人民幣	元大人民幣貨幣市場基金—人民幣	透過損益按公允價值衡量之金融資產—流動	列	科	目	帳	470	帳	\$	24,253	金	-	-	-	-	-	公	允	\$	24,253	備	註3
	飛豐國際寶鑽貨幣市場基金	飛豐國際寶鑽貨幣市場基金	飛豐國際寶鑽貨幣市場基金	透過損益按公允價值衡量之金融資產—流動	列	科	目	帳	13,197	帳	\$	165,249	金	-	-	-	-	-	公	允	\$	165,249	備	註3
	相瑞特別股息收益基金	相瑞特別股息收益基金	相瑞特別股息收益基金	透過損益按公允價值衡量之金融資產—流動	列	科	目	帳	2,946	帳	\$	28,431	金	-	-	-	-	-	公	允	\$	28,431	備	註3
	統一強悍貨幣市場基金	統一強悍貨幣市場基金	統一強悍貨幣市場基金	透過損益按公允價值衡量之金融資產—流動	列	科	目	帳	1,851	帳	\$	30,887	金	-	-	-	-	-	公	允	\$	30,887	備	註3
	元大美元貨幣市場基金—美元	元大美元貨幣市場基金—美元	元大美元貨幣市場基金—美元	透過損益按公允價值衡量之金融資產—流動	列	科	目	帳	247	帳	\$	78,532	金	-	-	-	-	-	公	允	\$	78,532	備	註3
	相瑞多資產特別收益基金	相瑞多資產特別收益基金	相瑞多資產特別收益基金	透過損益按公允價值衡量之金融資產—流動	列	科	目	帳	3,000	帳	\$	28,955	金	-	-	-	-	-	公	允	\$	28,955	備	註3
	日盛貨幣市場基金	日盛貨幣市場基金	日盛貨幣市場基金	透過損益按公允價值衡量之金融資產—流動	列	科	目	帳	3,420	帳	\$	50,589	金	-	-	-	-	-	公	允	\$	50,589	備	註3
	保德信人民幣貨幣市場基金—新台幣	保德信人民幣貨幣市場基金—新台幣	保德信人民幣貨幣市場基金—新台幣	透過損益按公允價值衡量之金融資產—流動	列	科	目	帳	5,810	帳	\$	57,669	金	-	-	-	-	-	公	允	\$	57,669	備	註3
	元大人民幣貨幣市場基金—新台幣	元大人民幣貨幣市場基金—新台幣	元大人民幣貨幣市場基金—新台幣	透過損益按公允價值衡量之金融資產—流動	列	科	目	帳	1,702	帳	\$	18,039	金	-	-	-	-	-	公	允	\$	18,039	備	註3
保安長益一號基金	保安長益一號基金	保安長益一號基金	透過損益按公允價值衡量之金融資產—非流動	列	科	目	帳	2	帳	\$	61,430	金	-	-	-	-	-	公	允	\$	61,430	備	註3	

(接次頁)

(承前頁)

持 有 之 公 司	有 價 證 券 種 類 及 名 稱	有 價 證 券 種 類 及 名 稱	帳 列 科 目	帳 面 金 額	列 金 額	持 股 比 率 %	公 允 價 值	備 註
凌 陽 公 司	有 價 證 券 種 類 及 名 稱	元大新興雙印四年到期債券基金	透過損益按公允價值衡量之金融資產 —非流動	1,500	14,002	-	\$ 14,002	註3
		Broadcom Inc.股票	透過損益按公允價值衡量之金融資產 —非流動	-	672	-	672	註2
		士鼎創業投資公司股票	透過損益按公允價值衡量之金融資產 —非流動	21,000	190,050	5	190,050	註1
		Avantlink Inc.股票	透過其他綜合損益按公允價值衡量之 金融資產—非流動	9,039	590	-	590	註1
		中經合全球創業投資公司股票	透過其他綜合損益按公允價值衡量之 金融資產—非流動	380	3,747	7	3,747	註1
		中國信託智能運動基金	透過損益按公允價值衡量之金融資產 —流動	1,000	9,410	-	9,410	註3
		元大實質多重資產基金	透過損益按公允價值衡量之金融資產 —流動	3,000	25,680	-	25,680	註3
		華頓平安貨幣市場基金	透過損益按公允價值衡量之金融資產 —流動	870	10,042	-	10,042	註3
		潤泰精密材料公司股票	透過損益按公允價值衡量之金融資產 —流動	20	526	-	526	註2
		台灣光華公司股票	透過損益按公允價值衡量之金融資產 —流動	101	1,853	-	1,853	註2
		智伸—可轉債	透過損益按公允價值衡量之金融資產 —流動	200	19,300	-	19,300	註2
		麗清—可轉債	透過損益按公允價值衡量之金融資產 —流動	15	1,466	-	1,466	註2
		億光—可轉債	透過損益按公允價值衡量之金融資產 —流動	80	7,952	-	7,952	註2
		天才視野資訊公司股票	透過損益按公允價值衡量之金融資產 —非流動	600	-	4	-	註1
基亞科技公司股票	透過損益按公允價值衡量之金融資產 —非流動	103	-	1	-	註1		
程威資訊公司股票	透過損益按公允價值衡量之金融資產 —非流動	69	1,121	-	1,121	註1		
聯捷光電公司股票	透過損益按公允價值衡量之金融資產 —非流動	8	-	-	-	註1		
明勝—工業公司股票	透過損益按公允價值衡量之金融資產 —非流動	4,272	-	7	-	註1		
佳能企業公司股票	透過其他綜合損益按公允價值衡量之 金融資產—非流動	5,434	78,246	2	78,246	註2		

(接次頁)

持 有 之 公 司	有 價 證 券 種 類 及 名 稱	帳 列 科 目	帳 或 單 位 數 (仟)	列 金 額 持 股 比 率 %		科 允 價 值 備		目 註
				帳 面	金 額	允 價	備	
凌 陽 投 資 公 司	凌 陽 科 技 公 司 股 票	母 公 司	3,560	\$ 40,050	1	\$ 40,050		註 2
	龍 坤 智 聯 (有 限 合 夥)	—	1,000	30,756	-	30,756		註 1
	Prime Rich International Co., Ltd.	—	33	3,380	-	3,380		註 1
	Synerchip 股 票	—	6,452	-	12	-		註 1
	OZ Optics Limited	—	1,000	-	8	-		註 1
	Ortega InfoSystem, Inc. 股 票	—	2,557	-	-	-		註 1
	Innobridge international Inc.	—	4,000	-	15	-		註 1
	Ether Precision Inc. 股 票	—	1,250	-	1	-		註 1
	Asia Tech Taiwan Venture, L.P.	—	-	-	5	-		註 1
	Asia B2B on Line Inc. 股 票	—	1,000	-	3	-		註 1
	AMED Ventures I, L.P. (有 限 合 夥)	—	-	6,143	-	6,143		註 1
	Avallink Inc. 股 票	—	9,920	31,280	8	31,280		註 1
	GeneOne Diagnostics Corporation	—	1,710	21,113	-	21,113		註 1
	Intutdo Ventures II, L.P. (有 限 合 夥)	—	-	9,215	-	9,215		註 1
凌 陽 創 業 投 資 公 司	台 灣 元 單 公 司 股 票	—	108	1,982	-	1,982		註 2
	雷 邦 上 證	—	1,900	47,937	-	47,937		註 2
	國 泰 中 國 A50	—	2,900	47,995	-	47,995		註 2
	賽 微 科 技 公 司 股 票	—	786	28,820	8	28,820		註 1
	福 邦 創 業 投 資 公 司 股 票	—	5,000	54,500	7	54,500		註 1
萬 里 科 技 公 司 股 票	—	68	-	1	-		註 1	

持 有 之 公 司	有 價 證 券 種 類 及 名 稱	帳 列	帳 目	帳 面 金 額	持 股 比 率 %	公 允 價 值	備 註
凌陽創業投資公司	華之網公司股票	有價證券種類及名稱	透過損益按公允價值衡量之金融資產—非流動	9	-	\$ -	註1
	聯捷光電公司股票	有價證券種類及名稱	透過損益按公允價值衡量之金融資產—非流動	49	-	-	註1
	金揚資訊公司股票	有價證券種類及名稱	透過損益按公允價值衡量之金融資產—非流動	1,900	10	-	註1
	東捷資訊服務公司股票	有價證券種類及名稱	透過損益按公允價值衡量之金融資產—非流動	51	-	-	註1
	明騰工業公司股票	有價證券種類及名稱	透過損益按公允價值衡量之金融資產—非流動	5,000	8	-	註1
	天光材料科技公司股票	有價證券種類及名稱	透過損益按公允價值衡量之金融資產—非流動	4,500	16	64,890	註1
	天牙視野資訊公司股票	有價證券種類及名稱	透過損益按公允價值衡量之金融資產—非流動	750	5	-	註1
	中華兩款優待創業投資(有限合伙)	有價證券種類及名稱	透過損益按公允價值衡量之金融資產—非流動	-	2	36,970	註1
	VenGlobal International Fund	有價證券種類及名稱	透過損益按公允價值衡量之金融資產—非流動	1	-	-	註1
	TIEF fund I, L.P. (有限合伙)	有價證券種類及名稱	透過損益按公允價值衡量之金融資產—非流動	-	7	43,742	註1
	三能集團控股公司股票	有價證券種類及名稱	透過損益按公允價值衡量之金融資產—非流動	900	2	39,150	註2
	Intuido Ventures I, L.P. (有限合伙)	有價證券種類及名稱	透過損益按公允價值衡量之金融資產—非流動	-	8	29,663	註1
	eWave System, Inc. 股票	有價證券種類及名稱	透過損益按公允價值衡量之金融資產—非流動	1,833	22	-	註1
	精拓科技公司股票	有價證券種類及名稱	透過其他綜合損益按公允價值衡量之金融資產—非流動	1,386	4	17,320	註2
上海凌陽科技有限公 司	群鑫創業投資公司股票	有價證券種類及名稱	透過其他綜合損益按公允價值衡量之金融資產—非流動	3,000	6	25,200	註1
	廣發貞管 B 基金	有價證券種類及名稱	透過損益按公允價值衡量之金融資產—流動	6,400	-	29,162	註3
	天吳紅質管 B	有價證券種類及名稱	透過損益按公允價值衡量之金融資產—流動	5,700	-	25,587	註3
	重慶嘉軒信科通信技術有限公司	有價證券種類及名稱	透過損益按公允價值衡量之金融資產—非流動	-	3	-	註1
廈門凌陽專芯科技有限公 司	橫琴中藥泰德信創創業投資基金 (有限合伙)	有價證券種類及名稱	透過損益按公允價值衡量之金融資產—非流動	-	16	43,708	註1
	廈門凌陽專芯科技有限公 司	有價證券種類及名稱	透過損益按公允價值衡量之金融資產—非流動	-	4	8,076	註1

(承前頁)

持 有 之 公 司	有 價 證 券 種 類 及 名 稱	帳 列 科 目	帳 或 單 位 數 (仟)	列		科		目
				帳 面 金 額	持 股 比 率 %	允 允 價 值	備 註	
凌 通 科 技 公 司	有 價 證 券 種 類 及 名 稱	透 過 損 益 按 公 允 價 值 衡 量 之 金 融 資 產	5,721	\$ 59,048	-	\$ 59,048	註 3	
	雷 蘭 克 林 華 美 貨 幣 市 場 基 金	一 流 動						
	元 太 得 利 貨 幣 市 場 基 金	透 過 損 益 按 公 允 價 值 衡 量 之 金 融 資 產	2,601	42,347	-	42,347	註 3	
	一 流 動							
	兆 豐 國 際 實 績 貨 幣 市 場 基 金	透 過 損 益 按 公 允 價 值 衡 量 之 金 融 資 產	810	10,143	-	10,143	註 3	
	一 流 動							
	元 太 美 元 貨 幣 市 場 基 金 - 美 金	透 過 損 益 按 公 允 價 值 衡 量 之 金 融 資 產	150	47,512	-	47,512	註 3	
	一 流 動							
	元 太 人 民 幣 貨 幣 市 場 基 金	透 過 損 益 按 公 允 價 值 衡 量 之 金 融 資 產	3,679	38,982	-	38,982	註 3	
	一 流 動							
凌 陽 創 新 科 技 公 司	有 價 證 券 種 類 及 名 稱	透 過 損 益 按 公 允 價 值 衡 量 之 金 融 資 產	6,712	64,694	-	64,694	註 3	
	元 太 美 元 貨 幣 市 場 基 金 - 新 台 幣	一 流 動						
	元 太 美 元 貨 幣 市 場 基 金	透 過 損 益 按 公 允 價 值 衡 量 之 金 融 資 產	2,235	30,072	-	30,072	註 3	
	一 流 動							
	復 華 南 利 貨 幣 市 場 基 金	透 過 損 益 按 公 允 價 值 衡 量 之 金 融 資 產	4,333	70,553	-	70,553	註 3	
	一 流 動							
	元 太 得 利 貨 幣 市 場 基 金	透 過 損 益 按 公 允 價 值 衡 量 之 金 融 資 產	5,000	60,010	-	60,010	註 3	
	一 流 動							
	元 太 得 實 貨 幣 市 場 基 金	透 過 其 他 綜 合 損 益 按 公 允 價 值 衡 量 之 金 融 資 產	1,000	24,513	10	24,513	註 1	
	一 流 動							
MAGIC SKY LTD.	股 票	透 過 其 他 綜 合 損 益 按 公 允 價 值 衡 量 之 金 融 資 產	2,000	848	8	848	註 1	
	股 票	透 過 其 他 綜 合 損 益 按 公 允 價 值 衡 量 之 金 融 資 產 - 非 流 動	182	-	1	-	註 1	
	股 票	透 過 其 他 綜 合 損 益 按 公 允 價 值 衡 量 之 金 融 資 產 - 非 流 動	-	82,623	-	82,623	註 1	
	股 票	透 過 損 益 按 公 允 價 值 衡 量 之 金 融 資 產 - 非 流 動	-	32,306	15	32,306	註 1	

註 1： 係 按 107 年 12 月 底 公 允 價 值 列 示。

註 2： 係 按 107 年 12 月 底 收 盤 價 計 算。

註 3： 係 按 107 年 12 月 底 基 金 淨 值 計 算。

註 4： 原 始 外 幣 係 依 107 年 12 月 31 日 匯 率 換 算 而 得。

凌陽科技股份有限公司
 被投資公司資訊、所在地區...等相關資訊
 民國 107 年 1 月 1 日至 12 月 31 日

附表四
 單位：除另與註明者外，
 為新台幣千元

被投資公司名稱	被投資公司名稱	所在地區	主要營業項目	累計投資金額	本期期末帳數(仟股)	持股比例(%)	持權金額	有權投資公司本期認列之應占投資(損)益	備註
凌陽公司	Ventureplus Group Inc.	貝里斯	投資	本期末期末 \$ 2,451,767 (US\$ 74,605 及 RMB\$37,900) 及 RMB\$37,900)	-	100	\$ 1,354,351	(79,793) (\$)	子公司
	Avard Glory Ltd.	貝里斯	投資	(US\$ 62,720 23,772)	-	100	33,116	(7,932) ()	子公司
	遠光科技公司	新北市	消費性電子產品、零組件及房租買賣業務	315,638 (US\$ 315,638)	8,229	13	307,106	82,960	10,837 被投資公司
	凌地投資公司	新竹市	投資	699,988	70,000	100	750,358	64,048	61,556 子公司
	凌陽科技公司	新竹市	IC 設計	281,001	37,324	34	1,024,549	284,344	97,531 子公司
	凌陽創業投資公司	新竹市	投資	999,982	100,000	100	1,028,567	55,005	55,005 子公司
	凌陽創新科技公司	新竹市	IC 設計	414,663	31,450	61	523,083	60,709	37,109 子公司
	Russell Holdings Limited	英屬開曼群島	投資	757,432 (US\$ 24,660)	24,660	100	579,038	1,965	1,965 子公司
	志鼎科技公司	新竹縣	IC 設計	207,345	20,735	30	289,419	(103,184)	(28,936) 被投資公司
	凌陽科技公司	新竹縣	IC 設計	924,730	58,050	91	1,74,391	1,808	2,746 子公司
	凌陽多媒體公司	新竹縣	IC 設計	357,565	22,441	90	461,281	(1,647)	(38,822) 子公司
	凌陽管理顧問公司	新竹市	管理顧問	5,000	500	100	3,910	(41)	(41) 子公司
	香港凌陽科技有限公司	香港	國際貿易	43,425 (HK\$ 11,075)	11,075	100	39	-	子公司
	MagieSky Limited	薩摩亞	投資	308,133 (US\$ 10,032)	-	100	82,747	(14,459)	子公司
	凌陽營運科技公司	新竹縣	IC 設計	2,596,792	16,240	100	29,785	(417)	子公司
	成陽管理公司	新竹市	投資	70,157	5,400	100	56,947	2,338	2,339 子公司
	眾相科技公司	新竹縣	IC 設計	132,000	13,200	55	172,751	(73,126)	(17,885) 子公司
	凌陽科技公司	新竹縣	IC 設計	86,256	14,892	14	282,537	284,544	38,915 子公司
	凌陽科技公司	新竹縣	IC 設計	-	369,316	-	-	1,808	54 子公司
	凌陽科技公司	新竹縣	IC 設計	15,701	1,075	2	15,662	60,709	1,268 被投資公司
	凌陽科技公司	新竹縣	IC 設計	9,645	965	3	13,793	(103,184)	(1,016) 被投資公司
	凌陽多媒體公司	新竹縣	IC 設計	19,408	650	3	6,000	(1,647)	(2,186) 子公司
	凌陽創新科技公司	新竹縣	IC 設計	101,000	10,100	42	13,370	(73,126)	(43,067) 子公司
	凌陽科技公司	新竹縣	IC 設計	57,388	2,904	6	49,298	60,709	3,426 子公司
	凌陽科技公司	新竹縣	IC 設計	33,439	3,332	5	47,647	(103,184)	(3,510) 被投資公司
	凌陽科技公司	新竹縣	IC 設計	-	385,709	-	-	1,808	128 子公司
	凌陽多媒體公司	新竹縣	IC 設計	44,878	1,909	8	2,371	(1,647)	(6,419) 子公司
	凌陽科技公司	台北市	IC 設計	4,200	420	70	1,780	-	子公司
	凌陽科技公司	新竹縣	IC 設計	-	65,085	-	-	1,808	11 子公司
	Atoboy Co., Ltd	英屬開曼群島	投資	76,788 (US\$ 2,119)	5,000	19	71,254	(14,214)	(4,738) 被投資公司
	凌陽科技公司	新竹縣	IC 設計	350	-	-	-	1,808	2 子公司
	Ventureplus Mauritius Inc.	英屬西所	投資	2,460,981 (US\$ 74,605 及 RMB\$ 37,900)	-	100	1,354,332	(79,794)	(79,794) 子公司

(承前頁)

投資公司名稱	被投資公司名稱	所在地	主要營業項目	本期期末	投資金額	本期期末	佔本	本期	佔本	本期	佔本	本期	佔本	本期	佔本	本期	佔本	本期	佔本	
				賬面金額	賬面金額	賬面金額	賬面金額	賬面金額	賬面金額	賬面金額	賬面金額	賬面金額	賬面金額	賬面金額	賬面金額	賬面金額	賬面金額	賬面金額	賬面金額	
Ventureplus Mauritius Inc.	Ventureplus Cayman Inc.	英屬開曼群島	投資	\$ 2,460,981 (US\$ 74,605 & RMB\$ 37,900)	\$ 2,451,767 (US\$ 74,305 & RMB\$ 37,900)	\$ 1,354,309	100	-	100	\$ 1,354,309	100	(\$ 79,795)	(\$ 79,795)	(\$ 79,795)	(\$ 79,795)	(\$ 79,795)	(\$ 79,795)	(\$ 79,795)	(\$ 79,795)	子公司
凌通科技公司	Generalplus International (Samoa) Inc.	薩摩亞	投資	586,349 (US\$ 19,090)	586,349 (US\$ 19,090)	480,817	100	19,090	100	480,817	100	14,211	14,211	14,211	14,211	14,211	14,211	14,211	14,211	子公司
Generalplus International (Samoa) Inc.	Generalplus (Mauritius) Inc.	模里西斯	投資	586,349 (US\$ 19,090)	586,349 (US\$ 19,090)	480,815	100	19,090	100	480,815	100	14,211	14,211	14,211	14,211	14,211	14,211	14,211	14,211	子公司
Generalplus (Mauritius) Inc.	香港凌通科技有限公司	香港	行銷	11,979 (US\$ 390)	11,979 (US\$ 390)	5,253	100	390	100	5,253	100	462	462	462	462	462	462	462	462	子公司
凌勝多媒體公司	景和科技公司	新竹縣	IC設計	-	32,000	-	-	-	-	-	-	-	-	-	-	-	-	-	-	子公司
Award Glory Ltd.	Sunny Fancy Ltd.	臺灣	投資	63,720 (US\$ 2,062)	23,712 (US\$ 772)	33,116	100	-	100	33,116	100	7,932	7,932	7,932	7,932	7,932	7,932	7,932	7,932	子公司
Sunny Fancy Ltd.	Giant Kingdom Ltd.	臺灣	投資	23,712 (US\$ 772)	23,712 (US\$ 772)	811	100	-	100	811	100	3,121	3,121	3,121	3,121	3,121	3,121	3,121	3,121	子公司
	Giant Rock Inc.	安泰社	投資	39,008 (US\$ 1,270)	32,306	32,306	100	-	100	32,306	100	4,812	4,812	4,812	4,812	4,812	4,812	4,812	4,812	子公司

註 1：原始外幣係依 107 年 12 月 31 日匯率換算而得。

凌陽科技股份有限公司
大陸投資資訊

民國 107 年 1 月 1 日至 12 月 31 日

附表五

單位：除另予註明者外，
為新台幣等仟元

大陸被投資公司名稱、主要營業項目、實收資本額、投資方式、資金匯出入情形、持股比例、投資損益、期末投資帳面金額、已匯回投資損益及赴大陸地區投資限額：

大陸被投資公司名稱	主要營業項目	實收資本額	投資方式	匯出累積金額	本期匯出或收回投資金額	匯出累積金額	本期來自台灣地區投資金額	直接持有或間接持有之普通股比例	根據投資公司本期帳項	本期認列帳面金額	截至本期末已匯回投資損益
上海凌陽科技股份有限公司	軟件開發、客戶技術服務及出租業務	\$ 526,298 (US\$ 17,200)	(註1)	\$ 542,273 (US\$ 17,655)	-	\$ 542,273 (US\$ 17,655)	100%	\$ 39,671	\$ 39,671	\$ 432,741	-
凌陽中華科技(深圳)有限公司	軟件開發、客戶技術服務、出租業務及物業管理	\$ 990,559 (US\$ 32,250)	(註1)	\$ 990,559 (US\$ 32,250)	-	\$ 990,559 (US\$ 32,250)	100%	(3,070)	(3,070)	817,000	-
凌陽威芯科技(成都)有限公司	軟件開發、客戶技術服務及出租業務	\$ 614,300 (US\$ 20,000)	(註1)	\$ 614,300 (US\$ 20,000)	-	\$ 614,300 (US\$ 20,000)	100%	(80,976)	(80,976)	102,178	-
北京凌陽愛普科技有限公司	電子零組件銷售及資訊管理教育服務	\$ 67,080 (RMB\$ 15,000)	(註1)	\$ 62,719 (US\$ 586 及 RMB\$ 10,000)	-	\$ 62,719 (US\$ 586 及 RMB\$ 10,000)	95%	(23,514)	(21,947)	53,034	-
成都嘉遊遊科技(成都)有限公司	系統服務及網絡經營	\$ 273,910 (RMB\$ 61,250)	(註1)	\$ 138,555 (US\$ 4,511)	-	\$ 138,555 (US\$ 4,511)	91%	(25,374)	(21,852)	1,026	-
北京凌陽益輝科技有限公司	軟件開發、客戶技術服務及出租業務	\$ 120,744 (RMB\$ 27,000)	(註1)	\$ 120,744 (RMB\$ 27,000)	-	\$ 120,744 (RMB\$ 27,000)	100%	1,041	1,041	48,076	-
四川威耀壹文化傳媒有限公司	網站業務開發	\$ 14,534 (RMB\$ 3,250)	(註3)	-	-	-	100%	18	11	112	-
廈門凌陽華芯科技有限公司	軟件開發、客戶技術服務及集成電路設計	\$ 232,544 (RMB\$ 52,000)	(註1)	-	39,008 (US\$ 1,270)	-	19%	(65,610)	(32,089)	-	-

本期期末累計自台灣地區匯出總額	港幣	美金	合計	依據經濟部投審會規定赴大陸地區投資限額
\$ 2,508,158 (US\$ 76,272及 RMB\$ 37,000)	\$ 2,580,950 (US\$ 及75,002 RMB\$ 62,000)	\$ 5,079,565	\$ 5,079,565	

凌陽創業投資公司

本期期末累計自台灣地區匯出總額	港幣	美金	合計	依據經濟部投審會規定赴大陸地區投資限額
\$ 38,701 (US\$ 1,260)	\$ 38,701 (US\$ 1,260)	\$ 617,140	\$ 617,140	

(接次頁)

六、 公司及其關係企業最近年度及截至年報刊印日止，如有發生財務週轉困難情事，應列明其對本公司財務狀況之影響：無。

捌、財務狀況及財務績效之檢討分析與風險管理

一、財務狀況

- (一) 最近二年度資產、負債及權益發生重大變動之主要原因及其影響，若影響重大者應說明未來因應計畫。

單位：新台幣仟元

項 目 \ 年 度	一〇六年度	一〇七年度	增 (減) 變 動	
			金 額	%
流 動 資 產	8,561,910	6,638,302	(1,923,608)	(22)
不動產、廠房及設備	2,164,154	2,052,359	(111,795)	(5)
無 形 資 產	196,131	178,521	(17,610)	(9)
其 他 資 產	2,557,784	3,057,802	500,018	20
資 產 總 額	13,479,979	11,926,984	(1,552,995)	(12)
流 動 負 債	2,190,116	1,684,729	(505,387)	(23)
非 流 動 負 債	646,578	374,649	(271,929)	(42)
負 債 總 額	2,836,694	2,059,378	(777,316)	(27)
歸屬於母公司 業主之權益	8,966,236	8,465,942	(500,294)	(6)
股 本	5,919,949	5,919,949	-	-
資 本 公 積	835,241	801,398	(33,843)	(4)
保 留 盈 餘	2,336,709	2,250,839	(85,870)	(4)
其 他 權 益	(62,262)	(442,843)	(380,581)	611
庫 藏 股 票	(63,401)	(63,401)	-	-
非 控 制 股 權	1,677,049	1,401,664	(275,385)	(16)
權 益 總 額	10,643,285	9,867,606	(775,679)	(7)
增減變動分析說明：				
1. 流動資產減少，主要係因併入合併之個體數較106年度減少，致相關之流動資產減少。				
2. 流動負債減少，主要係因併入合併之個體數較106年度減少所致。				
3. 非流動負債減少，主要係償還到期長期借款所致。				
4. 負債總額減少，主要係因併入合併之個體數較106年度減少及償還長期借款所致。				
5. 其他權益減少，主要係因透過其他綜合損益按公允價值衡量之金融商品未實現損益減少所致。				

二、 財務績效

(一) 最近二年度營業收入、營業純益及稅前純益重大變動之主要原因

單位：新台幣仟元

項目	年度		增(減)變動	
	一〇六年度	一〇七年度	金額	%
營業收入	6,820,237	6,077,733	(742,504)	(11)
營業毛利	2,736,766	2,429,384	(307,382)	(11)
營業損益	47,185	(89,790)	(136,975)	(290)
營業外收入及支出	587,470	293,780	(293,690)	(50)
稅前淨利	634,655	203,990	(430,665)	(68)
繼續營業單位				
本期淨利	551,228	142,323	(408,905)	(74)
本期淨利	551,228	142,323	(408,905)	(74)
本期其他綜合損益 (稅後淨額)	(320,167)	(131,361)	188,806	(59)
本期綜合損益總額	231,061	10,962	(220,099)	(95)

增減變動分析說明：

- 營業淨利減少，主要係本年度營業收入減少所致。
- 營業外收入及支出減少，主要係本年度處分金融資產投資利益減少所致。
- 稅前損益、繼續營業單位本期淨利及本期稅後淨利減少，主要係本年度處份投資利益減少所致。
- 本期其他綜合損益減少，主要係本年度透過其他綜合損益按公允價值衡量之金融資產未實現評價損失減少所致。
- 本期綜合損益總額減少，主要係本年度淨利減少所致。

三、 現金流量

(一) 最近年度現金流量變動之分析說明、流動性不足之改善計畫及未來一年現金流動性分析。

a) 最近二年度流動性分析

項目	年度		增(減)比例(%)
	一〇六年度	一〇七年度	
現金流量比率	14.37	16.85	17
現金流量允當比率	77.50	56.71	(27)
現金再投資比率	註 1	註 1	-
1.現金流量比率增加，主要係流動負債減少所致。			
2.現金流量允當比率減少，主要係最近五年度營業活動淨現金流入減少所致。			

註 1：營業活動淨現金流量少於現金股利發放數。故未列示。

b) 未來一年現金流動性分析

單位：新台幣仟元

年初現金 餘額①	預計全年來自 營業活動 淨現金流量②	預計全年 現金淨流 入(出)量③	預計現金剩餘 (不足)數額 ①+②+③	預計現金不足額 之補救措施	
				投資計劃	理財計劃
\$3,235,721	643,408	(717,063)	3,162,066	-	-
1.現金流量變動情形分析：					
(1)營業活動：主要係預計一〇八年度營業獲利所致。					
(2)投資活動：主要係預計購置固定資產、IP 技術授權成本及研發軟體等。					
(3)籌資活動：主要係預計償還銀行借款及發放股利等。					
2.預計現金不足額之補救措施及流動性分析：無。					

四、 重大資本支出對財務業務之影響

(一) 重大資本支出之運用情形及資金來源：無。

(二) 預計可能產生效益：無。

五、 最近年度轉投資政策、其獲利或虧損之主要原因、改善計畫及未來一年投資計畫。

本年度投資金額均未超過實收資本額5%者，未來一年亦無重大投資計畫。

六、最近年度及截至年報刊印日止風險事項分析評估

(一) 利率、匯率變動、通貨膨脹情形對公司損益之影響及未來因應措施：

- (1)利率：鑒於近年來國內外總體經濟狀況快速變動，各國政府透過利率政策調節經濟情勢下，利率產生波動，本公司目前有浮動利率之中長期資金借款部位，利率上升時對公司獲利有不利影響，故平時由財務單位蒐集相關利率變動趨勢相關資訊，並評估利率避險措施之可行方案及其效益評估，且定期提報董事會，以降低利率波動對本公司損益之影響；此外，帳上現金部位則除繼續以安全性高之定期存款為主要資金配置外，利率下降時對公司獲利有不利影響，將尋求較高報酬且安全性佳之短期投資，以提升整體資金之投資報酬。
- (2)匯率：本公司外幣資產主要為美金定存及以美金計價之應收帳款，外幣負債主要為美金計價之應付帳款，交易定價也多以美金為計價基礎，新台幣兌美元升值，對於營收與毛利有不利影響，目前除資產負債互抵之自然避險之效果外，並透過預售遠期外匯、增加短期美元借款及降低美元淨部位等措施避險，以減少匯率波動對本公司損益之影響。
- (3)通貨膨脹：國內外總體經濟狀況快速變動，國際原油價格及各種原物料價格波動大，加上各國央行匯率利率政策調節下，整體環境呈現通膨或通縮狀況，國際市場消費緊縮，相對會對高單價的消費性電子產品出貨量造成影響，對公司獲利產生不利影響，惟公司仍努力開發具高成長性的新興國家市場，以減少已開發國家市場成長趨緩的情形；而國際市場呈通貨膨脹趨勢時，物價上揚易造成採購成本增加，相對會對獲利產生不利影響，惟公司將持續推出新產品及降低成本方案，以維持獲利水準，以減少通貨膨脹對本公司損益之影響。

(二) 從事高風險、高槓桿投資、資金貸與他人、背書保證及衍生性商品交易之政策、獲利或虧損之主要原因及未來因應措施：

- (1)本公司未從事任何高風險、高槓桿之投資
- (2)本公司已訂定「資金貸與他人作業辦法」，資金貸與執行時，已經適當之風險評估作業，貸款撥放後，經常注意借款人之財務、業務以及相關信用狀況，並提列適足之備抵壞帳及進行必要之債權保全程序之研究及處理。
- (3)本公司已訂定「背書保證作業程序」，保證對象以轉投資之關係企業為主，背書保證執行時，已經適當之風險評估作業，未發生任何虧損之情事。
- (4)本公司已訂定「從事衍生性商品交易處理程序」，主要從事外幣資產之匯率避險，未從事投機性交易，因係避險性質，不會產生重大之獲利或虧損。

(三) 未來研發計畫及預計投入之研發費用：

未來公司仍將積極投入研發，估計約占營收之25%~35%。
計畫投入研發之新產品

公司別	計畫開發之新產品
凌陽科技	(1)車用娛樂系統晶片 (2)Android 平台產品 (3)車用導航與行車輔助系統平台 (4)高速介面 IP (5)高效能資料轉換器 IP (6)類比 IP
凌通科技	(1)消費性產品線 更多audio channel /語音及圖像輸出更高解析度 (resolution)/支援更高的資料壓縮率/內建更多的標準界面 (standard interface)/低工作電壓及低功耗 (low power) 之產品 (2)多媒體產品線 提供高、中、低階各類型多媒體IC解決方案，著重高速CPU/DSP效能，高解析度影像壓縮、播放和儲存技術。 (3) MCU產品線 家電控制器、手持裝置、PC等週邊應用相關之微控制器、充電類微控制器、高效能無刷馬達微控制器等相關產品
凌陽創新科技	(1)高整合、多功能微控器 (2)高整合、多功能之光學滑鼠系統整合晶片 (3)無線滑鼠、無線鍵盤以及智能遙控器整體解決方案 (4) USB3.0 Advanced 8Mp NB/Web Cam Controller IC (5) USB3.0 3D NB/Web Cam Controller IC (6) USB2.0 Low Power NB Cam Controller IC

(四) 國內外重要政策及法律變動對公司財務業務之影響及因應措施：

本公司日常營運均依循國內外相關法令規範辦理，並隨時注意國內外政策發展趨勢及法規變動情況，以充份掌握並因應市場環境變化，最近年度國內外政策及法律變動並未對本公司財務業務產生重大影響。

(五) 科技改變及產業變化對公司財務業務之影響及因應措施

半導體技術不斷往更精密製程發展，固然能夠降低 IC 晶片單位成本，但是大幅增加了產品研發經費。公司一方面積極開發高附加價值、主流市場的消費性多媒體產品；另一方面也深耕利基、產品生命週期長的車用產品。一則充分利用先進製程技術可降低成本的優點，以主流市場大量的特性來分攤研發費用；二則以較長的產品生命週期來分攤研發費用。

- (六) **企業形象改變對企業危機管理之影響及因應措施：**
本公司重視並珍惜企業形象，秉持誠信是經營的基礎建構公司治理方針，並定期揭露財務資訊，落實資訊公開透明以維護股東權益。
- (七) **進行併購之預期效益及可能風險及因應措施：**
最近年度及年報刊印日止，本公司並無任何購併計畫。
- (八) **擴充廠房之預期效益及可能風險及因應措施：**
公司今年度無擴充廠房計畫。
- (九) **進貨或銷貨集中所面臨之風險及因應措施：**
本公司分別向數家不同之供應商採購原物料，封裝測試之代工廠商亦採分散策略，以確保產出無虞；本公司 106、107 年度最大銷售客戶佔當年度營收淨額比率分別為 16% 及 13%，無銷貨集中單一客戶之風險。
- (十) **董事、監察人或持超過百分之十之大股東，股權之大量移轉或更換對公司之影響風險及因應措施：**
最近年度及年報刊印日止，本公司並無上述情形。
- (十一) **經營權之改變對公司之影響風險及因應措施：**
最近年度及年報刊印日止，本公司並無上述情形。
- (十二) **訴訟或非訟事件，應列明公司及公司董事、監察人、總經理、實質負責人、持股比例超過百分之十之大股東及從屬公司已判決確定或尚在繫屬中之重大訴訟、非訟或行政爭訟事件，其結果可能對股東權益或證券價格有重大影響者，應揭露其系爭事實、標的金額、訴訟開始日期、主要涉訟當事人及截至年報刊印日止之處理情形：無。**
- (十三) **其他重要風險及因應措施：無**
- 七、 其他重要事項：無。**

企業名稱	設立日期	地址	實收資本額	主要營業或生產項目
		Cayman, KY1-1205 Cayman Islands		
上海凌陽科技有限公司	民國 90 年 12 月 07 日	中國(上海)自由貿易試驗區祖冲之路 1077 號	US\$17,200 仟元(註二)	軟件開發、客戶技術服務及出租業務
凌陽利華科技(深圳)有限公司	民國 96 年 10 月 22 日	深圳市南山區科園路 1003 號軟件基地 2C 七、八、九樓	US\$32,250 仟元(註二)	軟件開發、客戶技術服務、出租業務及物業管理
凌陽成芯科技(成都)有限公司	民國 97 年 01 月 08 日	四川省成都市高新區天府四街 117、153 號 1 棟 1 樓 1 號	US\$20,000 仟元(註二)	軟件開發及客戶技術服務及出租業務
北京凌陽愛普科技有限公司	民國 97 年 10 月 06 日	北京市海淀區上地信息產業基地三街 1 號樓 3 層 A 段	RMB15,000 仟元(註三)	電子零組件銷售及資訊管理教育服務
縱橫壺旅遊科技(成都)有限公司	民國 100 年 2 月 18 日	中國(四川)自由貿易試驗區成都高新區天府四街 117、153 號 3 棟 1 樓 1 號	RMB61,250 仟元(註三)	系統服務及網站經營
四川縱橫壺文化傳播有限公司	民國 102 年 02 月 18 日	成都高新區世紀城南路 599 號天府軟件園 D 區 5 號樓	RMB3,250 仟元(註三)	網站業務開發
北京凌陽益輝科技有限公司	民國 102 年 12 月 11 日	北京市海淀區上地信息產業基地三街 1 號樓 6 層 C 段	RMB27,000 仟元(註三)	軟件開發、客戶技術服務及出租業務
Magic Sky Limited	民國 99 年 09 月 22 日	Vistra Corporate Services Centre, Ground Floor NPF Building, Beach Road, Apia, Samoa	US\$10,032 仟元(註二)	投資業務
宏陽科技(股)公司	民國 92 年 03 月 13 日	新竹科學工業園區新竹縣創新一路 19 號 2 樓	635,091	IC 設計
凌陽管理顧問(股)公司	民國 92 年 10 月 2 日	新竹市北區育英里四維路 89 巷 2-1 號 5 樓之 2	5,000	管理顧問
威陽投資(股)公司	民國 93 年	新竹市北區育英里四維路	54,000	一般投資

企業名稱	設立日期	地址	實收資本額	主要營業或生產項目
	02 月 13 日	89 巷 2-1 號 5 樓之 2		
凌通科技(股)公司	民國 93 年 03 月 30 日	新竹科學工業園區工業東 四路 19 號	1,088,158	IC 設計
Generalplus International (Samoa) Inc.	民國 93 年 11 月 12 日	Offshore Chambers, P.O. Box 217, Apia, Samoa	US\$19,090 仟 元(註二)	投資業務
Generalplus (Mauritius) Inc.	民國 93 年 11 月 25 日	Level 3, Alexander House, 35 Cybercity, Ebene Mauritius	US\$19,090 仟 元(註二)	投資業務
凌嘉科技(深圳)有 限公司	民國 94 年 03 月 24 日	廣東省深圳市南山區粵海 街道海天二路 18 號軟體產 業基地 4 棟 C 座 7 樓	US\$18,700 仟 元(註二)	IC 產品應 用開發、 售後服務 及市場研 究調查
香港凌通科技有 限公司	民國 96 年 03 月 21 日	香港九龍灣宏開道 16 號 德福大廈 13 樓 1307 室	US\$390 仟元 (註二)	行銷
凌陽電通科技(股) 公司	民國 95 年 12 月 20 日	新竹科學工業園區新竹縣 創新一路 19-1 號	162,400	IC 設計
凌陽創新科技(股) 公司	民國 95 年 12 月 14 日	新竹科學工業園區新竹縣 創新一路 19 號 3 樓	514,501	IC 設計
凌陽多媒體(股)公 司	民國 96 年 04 月 18 日	新竹科學工業園區新竹縣 創新一路 19-1 號	250,000	IC 設計
景相科技(股)公司	民國 103 年 10 月 27 日	新竹科學工業園區新竹縣 創新一路 19-1 號 2 樓	240,000	IC 設計
Award Glory Ltd.	民國 105 年 01 月 04 日	60 Market Square, Belize City, Belize.	62,275	投資業務
Sunny Fancy Ltd.	民國 103 年 10 月 29 日	1st Floor, #5 DEKK House, De Zippora Street, Providence Industrial Estate, Mahe, Republic of Seychelles	62,275	投資業務
Giant Kingdom Ltd.	民國 105 年 01 月 21 日	1st Floor, #5 DEKK House, De Zippora Street, Providence Industrial Estate, Mahé, Seychelles	25,157	投資業務
Giant Rock Inc.	民國 103 年 7 月 3 日	The Mason Complex, Suites 19 & 20, The Valley, Anguilla.	37,117	投資業務

註一：民國107年底港幣兌台幣比率為1：3.921

註二：民國107年底美金兌台幣比率為1：30.715

註三：民國107年底人民幣兌台幣比率為1：4.472

(三) 整體關係企業經營業務所涵蓋之行業

企業名稱	主要營業或生產項目	往來分工情形
香港凌陽科技有限公司	國際貿易	不適用
凌旭投資(股)公司	一般投資	不適用
Russell Holdings Limited	海外財務投資	不適用
凌陽創業投資(股)公司	創業投資業	不適用
Ventureplus Group Inc.	投資業務	不適用
Ventureplus Mauritius Inc.	投資業務	不適用
Ventureplus Cayman Inc.	投資業務	不適用
上海凌陽科技有限公司	軟件開發、客戶技術服務及出租業務	本公司之大陸營運據點
凌陽利華科技(深圳)有限公司	軟件開發、客戶技術服務、出租業務及物業管理	本公司之大陸營運據點
凌陽成芯科技(成都)有限公司	軟件開發、客戶技術服務及出租業務	本公司之大陸營運據點
北京凌陽愛普科技有限公司	電子零組件銷售及資訊管理教育服務	本公司之大陸營運據點
縱橫壹旅遊科技(成都)有限公司	系統服務及網站經營	本公司之大陸營運據點
四川縱橫壹文化傳播有限公司	網站業務開發	本公司之大陸營運據點
北京凌陽益輝科技有限公司	軟件開發、客戶技術服務及出租業務	本公司之大陸營運據點
Magic Sky Limited	投資業務	不適用
宏陽科技(股)公司	IC 設計	策略子公司
凌陽管理顧問(股)公司	管理顧問	不適用
威陽投資(股)公司	一般投資	不適用
凌通科技(股)公司	IC 設計	策略子公司
Generalplus International (Samoa) Inc.	投資業務	不適用
Generalplus (Mauritius) Inc.	投資業務	不適用
凌嘉科技(深圳)有限公司	IC 產品應用開發、售後服務及市場研究調查	不適用
香港凌通科技有限公司	行銷	不適用
凌陽電通科技(股)公司	IC 設計	策略子公司
凌陽創新科技(股)公司	IC 設計	策略子公司
凌陽多媒體(股)公司	IC 設計	策略子公司
景相科技(股)公司	IC 設計	策略子公司
Award Glory Ltd.	投資業務	不適用
Sunny Fancy Ltd.	投資業務	不適用
Giant Kingdom Ltd.	投資業務	不適用
Giant Rock Inc.	投資業務	不適用

(四) 凌陽科技(股)公司各關係企業董事、監察人及總經理資料

107年12月31日

企業名稱	職稱	姓名或代表人	持有股份	
			股數(股)	持股比例
香港凌陽科技有限公司		凌陽科技(股)公司	HK11,075 仟元 (註一)	100% (註一)
	董事長 董事	代表人：黃洲杰 謝名誠	- -	- -
凌旭投資(股)公司		凌陽科技(股)公司	70,000,000	100%
	董事長	代表人：黃洲杰	-	-
	董事	王淑蘭	-	-
	董事 監察人	劉宇倫 沈文義	- -	- -
Russell Holdings Limited		凌陽科技(股)公司	US\$24,660 仟元 (註一)	100% (註一)
	董事長	代表人：黃洲杰	-	-
凌陽創業投資(股)公司		凌陽科技(股)公司	100,000,000	100%
	董事長	代表人：黃洲杰	-	-
	董事	王淑蘭	-	-
	董事 監察人	劉宇倫 沈文義	- -	- -
Ventureplus Group Inc.		凌陽科技(股)公司	RMB37,900 仟元 及 US74,605 仟元 (註一)	100% (註一)
	董事長	代表人：黃洲杰	-	-
Ventureplus Mauritius Inc.		Ventureplus Group Inc.	RMB37,900 仟元 及 US74,605 仟元 (註一)	100% (註一)
	董事長	代表人：黃洲杰	-	-
Ventureplus Cayman Inc.		Ventureplus Mauritius Inc.	RMB37,900 仟元 及 US74,605 仟元 (註一)	100% (註一)
	董事長	代表人：黃洲杰	-	-
上海凌陽科技有限公司		Ventureplus Cayman Inc.	US\$17,655 仟元 (註一)	100% (註一)
	董事長	代表人：黃洲杰	-	-
	董事兼總經理	王再得	-	-
	董事 監事	黃堂益 王淑蘭	- -	- -
凌陽利華科技(深圳)有限公司		Ventureplus Cayman Inc.	US\$32,250 仟元 (註一)	100% (註一)
	董事長	代表人：黃洲杰	-	-
	總經理	黃堂益	-	-
	監事	王淑蘭	-	-
凌陽成芯科技(成都)有限公司		Ventureplus Cayman Inc.	US\$20,000 仟元 (註一)	100% (註一)
	董事長	代表人：黃洲杰	-	-
	總經理	張成才	-	-
	監事	王淑蘭	-	-
北京凌陽愛普科技		Ventureplus Cayman Inc.	RMB10,000 仟元	93.33%

有限公司			及 USD586 仟元 (註一)	(註一)
	董事長 董事 董事 董事 總經理	代表人：黃洲杰 劉宇倫 王淑蘭 羅亞非 林錫川	- - - 438 仟元 -	- - - 2.92% -
縱橫壹旅遊科技(成都)有限公司	董事長 董事兼總經理 董事 監事	Ventureplus Cayman Inc. 代表人：黃洲杰 張成才 劉宇倫 王淑蘭	USD3,750 仟元 (註一) - - -	38.47% (註一) - - -
四川縱橫壹文化傳播有限公司	執行董事兼總經理 監事	縱橫壹旅遊科技(成都)有限公司 代表人：張成才 蔣曉玲	RMB3,250 仟元 (註一) - -	100% (註一) - -
北京凌陽益輝科技有限公司	董事長兼總經理 董事 董事 監事	Ventureplus Cayman Inc. 代表人：黃洲杰 沈文義 王淑蘭 邱琦瑛	RMB27,000 仟元 (註一) - - -	100% (註一) - - -
Magic Sky Limited	董事長	凌陽科技(股)公司 代表人：黃洲杰	US\$10,032 仟元 (註一) -	100% (註一) -
宏陽科技(股)公司	董事長兼總經理 董事 董事 監察人 監察人	凌陽科技(股)公司 代表人：黃洲杰 詹文雄 凌陽創業投資(股)公司 陳美娟 呂文輝	58,050,129 - - 1 - 650,000	91.40% - - - - 1.02%
凌陽管理顧問(股)公司	董事長 董事 董事 監察人	凌陽科技(股)公司 代表人：黃洲杰 王淑蘭 劉宇倫 沈文義	500,000 - - - -	100% - - - -
威陽投資(股)公司	董事長 董事 董事 監察人	凌陽科技(股)公司 代表人：黃洲杰 王淑蘭 劉宇倫 沈文義	5,400,000 - - - -	100% - - - -
凌通科技(股)公司	董事長 董事兼總經理 董事 董事 獨立董事 獨立董事 獨立董事	凌陽科技(股)公司 代表人：黃洲杰 王世榮 朱厚憲 劉溪鶴 柴佳明 賴迺欣 陳進明	37,324,304 - 500,000 1,266,752 - - - -	34.30% - 0.46% 1.16% - - - -

Generalplus International (Samoa) Inc.	董事	凌通科技(股)公司 代表人：黃洲杰	US\$19,090 仟元 (註一) -	100% (註一) -
Generalplus (Mauritius) Inc.	董事	Generalplus International (Samoa) Inc. 代表人：黃洲杰	US\$19,090 仟元 (註一) -	100% (註一) -
凌嘉科技(深圳)有限公司	董事	Generalplus (Mauritius) Inc. 代表人：黃洲杰	US\$18,700 仟元 (註一) -	100% (註一) -
凌通科技(香港)有限公司	董事	Generalplus (Mauritius) Inc. 代表人：賈懿行	US\$390 仟元 (註一) -	100% (註一) -
凌陽電通科技(股)公司	董事長 董事 董事 監察人	凌陽科技(股)公司 代表人：黃洲杰 沈文義 王淑蘭 劉宇倫	16,240,000 - - -	100% - - -
凌陽創新科技(股)公司	董事長 董事 董事 董事兼總經理 董事 監察人 監察人	凌陽科技(股)公司 代表人：黃洲杰 王淑蘭 沈文義 龔執豪 凌旭投資(股)公司 邱琦瑛 李文欽	31,449,751 - - 2,476,473 1,074,664 527,880 -	61.13% - - 4.81% 2.09% 1.03% -
凌陽多媒體(股)公司	董事長兼總經理 董事 董事 監察人	凌陽科技(股)公司 代表人：黃洲杰 沈文義 王淑蘭 凌旭投資(股)公司	22,440,723 - - 650,185	89.76% - - 2.60%
景相科技(股)公司	董事長兼總經理 董事 董事 監察人	凌陽科技(股)公司 代表人：黃洲杰 王淑蘭 陳美娟 凌陽創業投資(股)公司	13,200,000 - - 10,100,000	55.00% - - 42.08%
Award Glory Ltd.	董事長	凌陽科技(股)公司 代表人：黃洲杰	US\$2,042 仟元 (註一) -	100% (註一) -
Sunny Fancy Ltd.	董事長	Award Glory Ltd. 代表人：黃洲杰	US\$2,042 仟元 (註一) -	100% (註一) -
Giant Kingdom Ltd.	董事長	Sunny Fancy Ltd. 代表人：黃洲杰	US\$772 仟元 (註一) -	100% (註一) -
Giant Rock Inc..	董事長	Sunny Fancy Ltd. 代表人：黃洲杰	US\$1,270 仟元 (註一) -	100% (註一) -

註一：被投資公司非股份有限公司，故填列出資額及出資比例。

(五) 推定為有控制與從屬關係者其相同股東資料：無。

(六) 凌陽科技(股)公司各關係企業營運概況

107年12月31日；單位：除每股(損失)盈餘外，為新台幣仟元

企業名稱	實收資本額	資產總值	負債總額	淨值	營業收入	營業利益	本期損益(稅後)	每股(損失)盈餘(元)(稅後)
香港凌陽科技有限公司	43,425	39	0	39	0	0	0	不適用
凌旭投資(股)公司	700,000	792,484	1,877	790,607	65,325	63,334	63,637	0.91
Russell Holdings Limited	757,432	579,088	50	579,038	74	(4,539)	2,035	不適用
凌陽創業投資(股)公司	1,000,000	1,028,667	100	1,028,567	95,621	43,491	54,913	0.55
Ventureplus Group Inc.	2,526,650	1,354,351	0	1,354,351	0	(79,794)	(79,793)	不適用
Ventureplus Mauritius Inc.	2,526,656	1,354,332	0	1,354,332	0	(79,795)	(79,794)	不適用
Ventureplus Cayman Inc.	2,526,661	1,354,309	0	1,354,309	0	(79,921)	(79,795)	不適用
上海凌陽科技有限公司	528,298	489,052	56,311	432,741	162,247	36,438	39,671	不適用
凌陽利華科技(深圳)有限公司	990,559	836,976	19,976	817,000	141,392	(24,389)	(3,070)	不適用
凌陽成芯科技(成都)有限公司	614,300	1,053,925	951,747	102,178	171,470	(26,286)	(80,976)	不適用
北京凌陽愛普科技有限公司	67,080	12,269	69,090	(56,821)	66,274	(23,680)	(23,514)	不適用
縱橫壹旅遊科技(成都)有限公司	273,910	10,867	4,156	6,711	7,414	(18,554)	(25,374)	不適用
四川縱橫壹文化傳播有限公司	14,534	132	2	130	160	(441)	18	不適用
北京凌陽益輝科技有限公司	120,744	53,131	5,056	48,075	17,770	(4,591)	1,041	不適用
翰揚科技(股)有限公司	6,000	2,544	0	2,544	0	0	0	不適用
Magic Sky Limited	308,133	82,747	0	82,747	0	(14,460)	(14,459)	不適用
宏陽科技(股)公司	635,091	200,949	10,158	190,791	110,154	(677)	1,808	0.03
凌陽管理顧問(股)公司	5,000	3,910	0	3,910	0	(65)	(41)	(0.08)

企業名稱	實收資本額	資產總值	負債總額	淨值	營業收入	營業利益	本期損益(稅後)	每股(損失)盈餘(元)(稅後)
威陽投資(股)公司	54,000	57,627	681	56,946	2,980	2,267	2,338	0.43
凌通科技(股)公司	1,088,158	2,845,033	760,899	2,084,134	2,844,694	297,274	284,345	2.61
Generalplus International (Samoa) Inc.	586,349	480,817	0	480,817	14,211	14,211	14,211	不適用
Generalplus (Mauritius) Inc.	586,349	480,815	0	480,815	14,211	14,211	14,211	不適用
凌嘉科技(深圳)有限公司	574,371	488,440	12,898	475,542	96,797	5,239	14,673	不適用
凌通科技(香港)有限公司	11,979	7,159	1,906	5,253	11,042	(544)	(462)	不適用
凌陽電通科技(股)公司	162,400	29,905	120	29,785	0	(442)	(417)	(0.03)
凌陽創新科技(股)公司	514,501	1,149,183	275,861	873,322	863,642	60,760	60,709	1.18
凌陽多媒體(股)公司	250,000	38,384	7,164	31,220	0	(57,190)	(1,647)	(0.07)
景相科技(股)公司	240,000	69,397	37,625	31,772	17,000	(72,931)	(73,126)	(3.05)
Award Glory Ltd.	62,275	33,116	0	33,116	0	(7,932)	(7,932)	不適用
Sunny Fancy Ltd.	62,275	33,116	0	33,116	0	(7,932)	(7,932)	不適用
Giant Kingdom Ltd.	25,157	811	0	811	0	(3,130)	(3,121)	不適用
Giant Rock Inc.	37,117	32	0	32	9,151	(4,812)	(4,812)	不適用

註：上述關係企業營運概況之財務資料係採用國際財務報導準則編製

(七) 關係企業合併財務報表

關係企業合併財務報告聲明書

本公司107年度（自107年1月1日至12月31日止）依「關係企業合併營業報告書關係企業合併財務報告及關係報告書編製準則」應納入編製關係企業合併財務報告之公司與依國際財務報導準則第10號應納入編製母子公司合併財務報告之公司均相同，且關係企業合併財務報告所應揭露相關資訊於前揭母子公司合併財務報告中均已揭露，爰不再另行編製關係企業合併財務報告。

特此聲明

公司名稱：凌陽科技股份有限公司



負責人：黃 洲 杰



中 華 民 國 1 0 8 年 3 月 2 0 日

二、 最近年度及截至年報刊印日止，私募有價證券辦理情形：無。

三、最近年度及截至年報刊印日止子公司持有或處分本公司股票情形

單位：新台幣仟元；股；%

子公司名稱	實收資本額	資金來源	本公司持股比例	取得或處分日期	取得股數及金額	處分股數及金額	投資損益	截至年報刊印日止持有股數及金額	設定質權情形	本公司為子公司背書保證金額	本公司貸與子公司金額	
凌旭投資(股)公司	700,000	自有資金	100%	90.12.25	3,870,196 股 95,605 仟元	-	-	-	無	無	無	
				91.07.02	盈餘及資本公積 967,549 股	-	-	-	無	無	無	無
				92.07.13	盈餘及資本公積 483,774 股	-	-	-	無	無	無	無
				93.08.23	盈餘及資本公積 532,151 股	-	-	-	無	無	無	
				94.08.23	盈餘及資本公積 290,614 股	-	-	-	94 年度設置與國際票券 2,503,705 股	無	無	
				95.08.05	盈餘及資本公積 306,132 股	-	-	-	95 年度設置與國際票券 500,741 股	無	無	
				96.03.26	減資 -3,220,429 股 32,204 仟元	-	-	-	無	無	無	
				96.09.05	盈餘及資本公積 160,538 股	-	-	-	96 年度設置與國際票券 380,000 股	無	無	
				97.09.08	盈餘及資本公積 169,471 股	-	-	-	97 年度設置與國際票券 3,384,446 股	無	無	
				本年度截至年報刊印日止	-	-	-	3,559,996 股 63,401 仟元	無	無	無	

- 四、 其他必要補充說明事項：無。
- 五、 最近年度及截至年報刊印日止，如發生證券交易法第三十六條第三項第二款所定對股東權益或證券價格有重大影響之事項：無。

凌陽科技股份有限公司

負責人：黃洲杰

中華民國一〇八年五月十五日刊印