

凌陽科技股份有限公司及子公司

合併財務報告暨會計師核閱報告

民國 109 及 108 年第 3 季

地址：新竹科學工業園區創新一路19號

電話：(03)578-6005

§ 目 錄 §

項	目 頁	次	財 務 報 告 附 註 編 號
一、封 面	1		-
二、目 錄	2		-
三、會計師核閱報告	3~4		-
四、合併資產負債表	5		-
五、合併綜合損益表	6~7		-
六、合併權益變動表	8		-
七、合併現金流量表	9~10		-
八、合併財務報表附註			
(一) 公司沿革	11		一
(二) 通過財務報告之日期及程序	12		二
(三) 新發布及修訂準則及解釋之適用	12~14		三
(四) 重大會計政策之彙總說明	14~17		四
(五) 重大會計判斷、估計及假設不確定性之主要來源	17		五
(六) 重要會計項目之說明	17~59		六~三二
(七) 關係人交易	59~60		三三
(八) 質押之資產	60		三四
(九) 重大或有負債及未認列之合約承諾	-		-
(十) 重大之災害損失	-		-
(十一) 重大之期後事項	-		-
(十二) 具重大影響之外幣資產及負債資訊	61~62		三五
(十三) 附註揭露事項			
1. 重大交易事項相關資訊	63、65~73		三六
2. 轉投資事業相關資訊	63、74~75		三六
3. 大陸投資資訊	63~64、76~78		三六
4. 主要股東資訊	64、79		三六
(十四) 部門資訊	64		三七

會計師核閱報告

凌陽科技股份有限公司 公鑒：

前 言

凌陽科技股份有限公司及其子公司民國 109 年及 108 年 9 月 30 日之合併資產負債表，暨民國 109 年及 108 年 7 月 1 日至 9 月 30 日，以及民國 109 年及 108 年 1 月 1 日至 9 月 30 日之合併綜合損益表、民國 109 年及 108 年 1 月 1 日至 9 月 30 日之合併權益變動表與合併現金流量表，以及合併財務報表附註（包括重大會計政策彙總），業經本會計師核閱竣事。依證券發行人財務報告編製準則及經金融監督管理委員會認可並發布生效之國際會計準則第 34 號「期中財務報導」編製允當表達之合併財務報表係管理階層之責任，本會計師之責任係依據核閱結果對合併財務報表作成結論。

範 圍

除保留結論之基礎段所述者外，本會計師係依照審計準則公報第六十五號「財務報表之核閱」執行核閱工作。核閱合併財務報表時所執行之程序包括查詢（主要向負責財務與會計事務之人員查詢）、分析性程序及其他核閱程序。核閱工作之範圍明顯小於查核工作之範圍，因此本會計師可能無法察覺所有可藉由查核工作辨認之重大事項，故無法表示查核意見。

保留結論之基礎

如合併財務報表附註十一所述，列入上開合併財務報表之部分非重要子公司之同期間財務報表未經會計師核閱，其民國 109 年及 108 年 9 月 30 日之資產總額分別為新台幣（以下同）4,591,366 仟元及 4,161,503 仟元，分別佔合併資產總額之 38% 及 36%；負債總額分別為 618,494 仟元及 335,504 仟元，分別佔合併負債總額之 25% 及 18%；民國 109 年及 108 年 7 月 1 日至 9 月 30 日之綜合損益總額分別為 167,619 仟元及 7,260 仟元，分別佔民國 109 年及 108

年 7 月 1 日 至 9 月 30 日 之 合 併 綜 合 損 益 總 額 之 53% 及 (30)%； 民 國 109 年 及 108 年 1 月 1 日 至 9 月 30 日 之 綜 合 損 益 總 額 分 別 為 306,026 仟 元 及 101,815 仟 元， 分 別 佔 民 國 109 年 及 108 年 1 月 1 日 至 9 月 30 日 之 合 併 綜 合 損 益 總 額 之 113% 及 92%。 又 如 合 併 財 務 報 表 附 註 十 二 所 述， 民 國 109 年 及 108 年 9 月 30 日 採 權 益 法 之 投 資 餘 額 分 別 為 712,170 仟 元 及 713,148 仟 元， 民 國 109 年 及 108 年 7 月 1 日 至 9 月 30 日 採 用 權 益 法 認 列 之 關 聯 企 業 之 份 額 分 別 為 19,037 仟 元 及 7,927 仟 元； 民 國 109 年 及 108 年 1 月 1 日 至 9 月 30 日 採 用 權 益 法 認 列 之 關 聯 企 業 之 份 額 分 別 為 19,885 仟 元 及 (8,353) 仟 元 係 依 據 被 投 資 公 司 同 期 間 未 經 會 計 師 核 閱 之 財 務 報 告 認 列。

保留結論


依本會計師核閱結果，除保留結論之基礎段所述部分非重要子公司及採用權益法之投資之財務報表倘經會計師核閱，對合併財務報表可能有所調整之影響外，並未發現上開合併財務報表在所有重大方面有未依照證券發行人財務報告編製準則及經金融監督管理委員會認可並發布生效之國際會計準則第 34 號「期中財務報導」編製，致無法允當表達凌陽科技股份有限公司及其子公司民國 109 年及 108 年 9 月 30 日之合併財務狀況，暨民國 109 年及 108 年 7 月 1 日至 9 月 30 日之合併財務績效，以及民國 109 年及 108 年 1 月 1 日至 9 月 30 日之合併財務績效及合併現金流量之情事。

勤業眾信聯合會計師事務所
會計師 林 政 治



林政治

會計師 蔡 美 貞




蔡美貞

金融監督管理委員會核准文號
金管證六字第 0930160267 號

金融監督管理委員會核准文號
金管證審字第 1010028123 號

中 華 民 國 109 年 11 月 13 日



凌陽和信聯合會計師事務所

民國 109 年 9 月 30 日 及 9 月 30 日

單位：新台幣仟元

代 碼 資 產	109年9月30日 (經核閱)			108年12月31日 (經查核)			108年9月30日 (經核閱)		
	金 額	%		金 額	%		金 額	%	
流動資產									
1100	現金及約當現金 (附註六)	\$ 3,284,620	27	\$ 3,020,628	26	\$ 2,864,121	25		
1110	透過損益按公允價值衡量之金融資產—流動 (附註七)	582,232	5	1,090,679	10	1,049,450	9		
1170	應收票據及帳款淨額 (附註九、二三及三三)	1,219,582	10	832,633	7	998,418	8		
1200	其他應收款項 (附註三三)	23,956	-	28,159	-	83,497	1		
130X	存貨 (附註十)	935,227	8	759,211	7	777,081	7		
1476	其他金融資產—流動 (附註十七及三四)	116,400	1	119,920	1	124,160	1		
1479	其他流動資產—其他 (附註十七及三三)	121,301	1	88,917	1	101,517	1		
11XX	流動資產總計	<u>6,283,318</u>	<u>52</u>	<u>5,940,147</u>	<u>52</u>	<u>5,998,244</u>	<u>52</u>		
非流動資產									
1510	透過損益按公允價值衡量之金融資產—非流動 (附註七)	1,077,619	9	1,027,445	9	842,322	7		
1517	透過其他綜合損益按公允價值衡量之金融資產—非流動 (附註八)	183,124	2	189,387	2	214,451	2		
1550	採用權益法之投資 (附註十二)	712,170	6	695,028	6	713,148	6		
1600	不動產、廠房及設備 (附註十三及三四)	1,972,524	16	1,968,803	17	2,009,142	18		
1755	使用權資產 (附註三、四及十四)	231,797	2	241,914	2	242,751	2		
1760	投資性不動產 (附註十五)	1,008,415	8	1,066,797	9	1,095,178	10		
1780	無形資產 (附註十六)	321,675	3	176,233	2	184,021	2		
1840	遞延所得稅資產 (附註四及二五)	30,084	-	28,754	-	30,980	-		
1975	淨確定福利資產—非流動 (附註四及二一)	1,163	-	1,163	-	-	-		
1980	其他金融資產—非流動 (附註十七及三四)	266,372	2	140,049	1	161,463	1		
1990	其他非流動資產 (附註十七)	13,503	-	14,047	-	14,669	-		
15XX	非流動資產總計	<u>5,818,446</u>	<u>48</u>	<u>5,549,620</u>	<u>48</u>	<u>5,508,125</u>	<u>48</u>		
1XXX	資 產 總 計	<u>\$ 12,101,764</u>	<u>100</u>	<u>\$ 11,489,767</u>	<u>100</u>	<u>\$ 11,506,369</u>	<u>100</u>		
負債及權益									
流動負債									
2100	短期借款 (附註十八及三四)	\$ 307,485	3	\$ 323,626	3	\$ 298,444	3		
2130	合約負債—流動 (附註二三)	29,591	-	24,912	-	8,322	-		
2170	應付票據及帳款 (附註十九)	502,294	4	352,155	3	348,206	3		
2230	本期所得稅負債 (附註四及二五)	98,730	1	52,169	1	40,077	-		
2280	租賃負債—流動 (附註三、四及十四)	11,753	-	11,885	-	11,462	-		
2313	遞延收入 (附註二十及二七)	1,850	-	1,568	-	1,584	-		
2320	一年內到期之長期借款 (附註十八)	-	-	-	-	50,000	-		
2399	其他流動負債—其他 (附註二十)	718,761	6	576,101	5	545,322	5		
21XX	流動負債總計	<u>1,670,464</u>	<u>14</u>	<u>1,342,416</u>	<u>12</u>	<u>1,303,417</u>	<u>11</u>		
非流動負債									
2540	長期借款 (附註十八)	200,000	2	-	-	-	-		
2580	租賃負債—非流動 (附註三、四及十四)	222,178	2	230,251	2	230,991	2		
2630	遞延收入—非流動 (附註二十及二七)	57,324	-	58,015	-	59,018	-		
2640	淨確定福利負債—非流動 (附註四及二一)	64,222	-	64,258	1	71,643	1		
2645	存入保證金	219,413	2	213,579	2	217,611	2		
2670	其他負債 (附註二十)	15,492	-	8,557	-	10,614	-		
25XX	非流動負債總計	<u>778,629</u>	<u>6</u>	<u>574,660</u>	<u>5</u>	<u>589,877</u>	<u>5</u>		
2XXX	負債總計	<u>2,449,093</u>	<u>20</u>	<u>1,917,076</u>	<u>17</u>	<u>1,893,294</u>	<u>16</u>		
歸屬於本公司業主之權益 (附註二二及三十)									
股本									
3110	普通股股本	5,919,949	49	5,919,949	52	5,919,949	52		
3200	資本公積	496,874	4	594,432	5	595,958	5		
保留盈餘									
3310	法定盈餘公積	1,712,390	14	1,942,388	17	1,942,388	17		
3320	特別盈餘公積	276,189	3	308,452	2	308,452	3		
3350	未分配盈餘 (待彌補虧損)	131,141	1	(262,261)	(2)	(267,676)	(3)		
3300	保留盈餘總計	2,119,720	18	1,988,579	17	1,983,164	17		
3400	其他權益項目	(310,584)	(3)	(261,026)	(2)	(195,246)	(2)		
3500	庫藏股票	(63,401)	-	(63,401)	(1)	(63,401)	-		
31XX	本公司業主之權益總計	<u>8,162,558</u>	<u>68</u>	<u>8,178,533</u>	<u>71</u>	<u>8,240,424</u>	<u>72</u>		
36XX	非控制權益 (附註十一、二二及三十)	1,490,113	12	1,394,158	12	1,372,651	12		
3XXX	權益總計	<u>9,652,671</u>	<u>80</u>	<u>9,572,691</u>	<u>83</u>	<u>9,613,075</u>	<u>84</u>		
負債與權益總計									
		<u>\$ 12,101,764</u>	<u>100</u>	<u>\$ 11,489,767</u>	<u>100</u>	<u>\$ 11,506,369</u>	<u>100</u>		

後附之附註係本合併財務報告之一部分。

(參閱勤業眾信聯合會計師事務所 109 年 9 月 13 日核閱報告)

董事長：黃洲杰




經理人：黃洲杰



會計主管：鄭淑貞



凌陽科 及子公司



民國 109 年及 108 年 7 月 1 日至 9 月 30 日 及 109 年及 108 年 1 月 1 日至 9 月 30 日

(僅經核閱 會計準則查核)

單位：新台幣仟元，惟
每股盈餘為元

代 碼		109年7月1日至9月30日		108年7月1日至9月30日		109年1月1日至9月30日		108年1月1日至9月30日	
		金 額	%	金 額	%	金 額	%	金 額	%
4000	營業收入淨額 (附註二三及三三)	\$2,013,979	100	\$1,477,295	100	\$4,586,008	100	\$4,188,646	100
5000	營業成本 (附註十及二四)	<u>1,090,975</u>	<u>54</u>	<u>818,521</u>	<u>56</u>	<u>2,489,269</u>	<u>54</u>	<u>2,379,656</u>	<u>57</u>
5900	營業毛利	<u>923,004</u>	<u>46</u>	<u>658,774</u>	<u>44</u>	<u>2,096,739</u>	<u>46</u>	<u>1,808,990</u>	<u>43</u>
	營業費用 (附註四、十四、二四及三三)								
6100	銷售費用	103,013	5	72,091	5	255,797	5	209,424	5
6200	管理費用	127,649	6	124,233	8	352,728	8	372,162	9
6300	研究發展費用	431,517	22	385,707	26	1,174,949	26	1,122,046	26
6450	預期信用減損 (迴轉利益) 損失 (附註九)	(<u>69</u>)	-	(<u>28</u>)	-	(<u>51</u>)	-	<u>183</u>	-
6000	合 計	<u>662,110</u>	<u>33</u>	<u>582,003</u>	<u>39</u>	<u>1,783,423</u>	<u>39</u>	<u>1,703,815</u>	<u>40</u>
6500	其他營業收益及費損	<u>220</u>	-	(<u>27</u>)	-	<u>116</u>	-	<u>116</u>	-
6900	營業淨利	<u>261,114</u>	<u>13</u>	<u>76,744</u>	<u>5</u>	<u>313,432</u>	<u>7</u>	<u>105,291</u>	<u>3</u>
	營業外收入及支出 (附註十四、二四、二七及三三)								
7100	利息收入	5,757	-	5,869	-	17,686	-	18,182	-
7010	其他收入	53,121	3	63,544	4	96,344	2	103,187	2
7020	其他利益及損失	31,329	1	(70,192)	(5)	4,059	-	2,805	-
7050	財務成本	(3,321)	-	(6,145)	-	(11,039)	-	(18,323)	-
7060	採用權益法認列之關聯企業及合資損益份額	<u>19,037</u>	<u>1</u>	<u>7,927</u>	<u>1</u>	<u>19,885</u>	<u>1</u>	(<u>8,353</u>)	-
7000	合 計	<u>105,923</u>	<u>5</u>	<u>1,003</u>	-	<u>126,935</u>	<u>3</u>	<u>97,498</u>	<u>2</u>
7900	稅前淨利	367,037	18	77,747	5	440,367	10	202,789	5
7950	所得稅費用 (附註四及二五)	<u>54,408</u>	<u>2</u>	<u>27,195</u>	<u>2</u>	<u>112,439</u>	<u>3</u>	<u>52,755</u>	<u>1</u>
8200	本期淨利	<u>312,629</u>	<u>16</u>	<u>50,552</u>	<u>3</u>	<u>327,928</u>	<u>7</u>	<u>150,034</u>	<u>4</u>
	其他綜合損益 (附註二二)								
8310	不重分類至損益之項目：								
8316	透過其他綜合損益按公允價值衡量之權益工具投資未實現評價損益	(25,496)	(1)	(2,659)	-	(13,041)	-	2,892	-
8320	採用權益法之關聯企業之其他綜合損益份額	2,063	-	2,226	-	248	-	3,799	-

(接次頁)

(承前頁)

代 碼		109年7月1日至9月30日		108年7月1日至9月30日		109年1月1日至9月30日		108年1月1日至9月30日	
		金 額	%	金 額	%	金 額	%	金 額	%
8360	後續可能重分類至損益之項目：								
8361	國外營運機構財務報表換算之兌換差額	\$ 23,580	1	(\$ 71,228)	(5)	(\$ 43,346)	(1)	(\$ 43,855)	(1)
8370	採用權益法之關聯企業及合資之其他綜合損益之份額	2,466	-	(3,317)	-	(220)	-	(2,095)	-
8300	本期其他綜合損益(稅後淨額)	2,613	-	(74,978)	(5)	(56,359)	(1)	(39,259)	(1)
8500	本期綜合損益總額	<u>\$ 315,242</u>	<u>16</u>	<u>(\$ 24,426)</u>	<u>(2)</u>	<u>\$ 271,569</u>	<u>6</u>	<u>\$ 110,775</u>	<u>3</u>
	淨利歸屬於：								
8610	本公司業主	\$ 211,422	11	\$ 1,385	-	\$ 132,496	3	\$ 14,717	1
8620	非控制權益	101,207	5	49,167	3	195,432	4	135,317	3
8600		<u>\$ 312,629</u>	<u>16</u>	<u>\$ 50,552</u>	<u>3</u>	<u>\$ 327,928</u>	<u>7</u>	<u>\$ 150,034</u>	<u>4</u>
	綜合損益總額歸屬於：								
8710	本公司業主	\$ 210,990	11	(\$ 63,385)	(4)	\$ 79,654	2	(\$ 17,200)	-
8720	非控制權益	104,252	5	38,959	2	191,915	4	127,975	3
8700		<u>\$ 315,242</u>	<u>16</u>	<u>(\$ 24,426)</u>	<u>(2)</u>	<u>\$ 271,569</u>	<u>6</u>	<u>\$ 110,775</u>	<u>3</u>
	每股盈餘(附註二六)								
9750	基 本	<u>\$ 0.36</u>		<u>\$ 0.01</u>		<u>\$ 0.23</u>		<u>\$ 0.03</u>	
9850	稀 釋	<u>\$ 0.36</u>		<u>\$ 0.01</u>		<u>\$ 0.23</u>		<u>\$ 0.03</u>	

後附之附註係本合併財務報告之一部分。

(參閱勤業眾信聯合會計師事務所民國109年11月13日核閱報告)

董事長：黃洲杰




經理人：黃洲杰



會計主管：鄭淑貞





單位：除另予註明者外，係新台幣仟元

代 碼	歸 屬 於 本 公 司	業 務 主 體											非 控 制 權 益 總 計	權 益 總 計
		股 數 (仟 股)	普 通 股 金 額	資 本 公 積	保 留 盈 餘	未 分 配 盈 餘	其 他 權 益 項 目	透 過 其 他 綜 合 損 益 按 公 允 價 值 衡 量 之 金 融 資 產	庫 藏 股 票 總 計	計	權 益 總 計			
A1	108年1月1日餘額	591,995	\$ 5,919,949	\$ 801,398	\$ 1,941,826	\$ 67,279	\$ 241,734	(\$ 138,875)	(\$ 303,968)	(\$ 63,401)	\$ 8,465,942	\$ 1,401,664	\$ 9,867,606	
B1	107年度盈餘分配：													
B3	法定盈餘公積	-	-	-	562	-	(562)	-	-	-	-	-	-	
B3	特別盈餘公積	-	-	-	-	241,173	(241,173)	-	-	-	-	-	-	
C7	採用權益法認列關聯企業之變動數	-	-	6,235	-	-	-	-	-	-	6,235	-	6,235	
C15	資本公積配發現金股利	-	-	(213,118)	-	-	-	-	-	-	(213,118)	-	(213,118)	
M5	實際取得處分子公司股權價格與帳面價值差額	-	-	162	-	-	-	-	-	-	162	-	162	
M7	對子公司所有權權益變動	-	-	-	-	-	(2,878)	-	-	-	(2,878)	-	(2,878)	
D1	108年1月1日至9月30日淨利	-	-	-	-	-	14,717	-	-	-	14,717	135,317	150,034	
D3	108年1月1日至9月30日稅後其他綜合損益	-	-	-	-	-	-	(39,205)	7,288	-	(31,917)	(7,342)	(39,259)	
D5	108年1月1日至9月30日綜合損益總額	-	-	-	-	-	14,717	(39,205)	7,288	-	17,200	127,975	110,775	
M1	發放子公司股利調整資本公積	-	-	1,281	-	-	-	-	-	-	1,281	-	1,281	
O1	非控制權益減少	-	-	-	-	-	-	-	-	-	-	(156,988)	(156,988)	
Q1	處分透過其他綜合損益按公允價值衡量之權益工具	-	-	-	-	-	(279,514)	-	279,514	-	-	-	-	
Z1	108年9月30日餘額	591,995	\$ 5,919,949	\$ 595,958	\$ 1,942,388	\$ 308,452	(\$ 267,676)	(\$ 178,080)	(\$ 17,166)	(\$ 63,401)	\$ 8,240,424	\$ 1,372,651	\$ 9,613,075	
A1	109年1月1日餘額	591,995	\$ 5,919,949	\$ 594,432	\$ 1,942,388	\$ 308,452	(\$ 262,261)	(\$ 218,780)	(\$ 42,246)	(\$ 63,401)	\$ 8,178,533	\$ 1,394,158	\$ 9,572,691	
B1	108年度盈餘分配：													
B3	法定盈餘公積	-	-	-	(229,998)	-	229,998	-	-	-	-	-	-	
B3	特別盈餘公積	-	-	-	-	(32,263)	32,263	-	-	-	-	-	-	
C7	採用權益法認列關聯企業之變動數	-	-	11,840	-	-	-	-	-	-	11,840	-	11,840	
C15	資本公積配發現金股利	-	-	(177,598)	-	-	-	-	-	-	(177,598)	-	(177,598)	
M5	實際取得處分子公司股權價格與帳面價值差額	-	-	67,132	-	-	-	-	2,112	-	69,244	-	69,244	
M7	對子公司所有權權益變動	-	-	-	-	-	(183)	-	-	-	(183)	-	(183)	
D1	109年1月1日至9月30日淨利	-	-	-	-	-	132,496	-	-	-	132,496	195,432	327,928	
D3	109年1月1日至9月30日稅後其他綜合損益	-	-	-	-	-	-	(41,471)	(11,371)	-	(52,842)	(3,517)	(56,359)	
D5	109年1月1日至9月30日綜合損益總額	-	-	-	-	-	132,496	(41,471)	(11,371)	-	79,654	191,915	271,569	
M1	發放子公司股利調整資本公積	-	-	1,068	-	-	-	-	-	-	1,068	-	1,068	
O1	非控制權益減少	-	-	-	-	-	-	-	-	-	-	(95,960)	(95,960)	
Q1	處分透過其他綜合損益按公允價值衡量之權益工具	-	-	-	-	-	(1,172)	-	1,172	-	-	-	-	
Z1	109年9月30日餘額	591,995	\$ 5,919,949	\$ 496,874	\$ 1,712,390	\$ 276,189	\$ 131,141	(\$ 260,251)	(\$ 50,333)	(\$ 63,401)	\$ 8,162,558	\$ 1,490,113	\$ 9,652,671	



董事長：黃洲杰

本報告係本公司合併財務報告之一部分。
(參閱勤業信託會計師事務所民國109年11月13日核閱報告)


經理人：黃洲杰



會計主管：鄭淑貞



凌陽科技股份有限公司及子公司



民國 109 年及 108 年 1 月 1 日至 9 月 30 日

(僅經核閱，未經會計準則查核)

單位：新台幣仟元

代 碼		109 年 1 月 1 日 至 9 月 30 日	108 年 1 月 1 日 至 9 月 30 日
	營業活動之現金流量		
A10000	本期稅前淨利	\$ 440,367	\$ 202,789
A20010	收益費損項目：		
A20100	折舊費用	223,730	209,969
A20200	攤銷費用	64,262	57,829
A20300	預期信用（迴轉利益）減損損失	(51)	183
A20400	透過損益按公允價值衡量之金融資產 淨利益	(563)	(5,794)
A20900	財務成本	11,039	18,323
A21200	利息收入	(17,686)	(18,182)
A21300	股利收入	(25,553)	(19,105)
A22300	採用權益法之關聯企業損益之份額	(19,885)	8,353
A22500	處分及報廢不動產、廠房及設備利益	(108)	(76)
A22800	處分無形資產利益	-	(39)
A22900	處分子公司利益	(7,795)	-
A24100	外幣兌換淨（利益）損失	(9,810)	435
A23900	與關聯企業未實現損失	2,541	-
A29900	租賃修改利益	(8)	(1)
A30000	營業資產與負債之淨變動數		
A31150	應收帳款及票據增加	(386,895)	(45,037)
A31180	其他應收款減少	6,641	15,548
A31200	存貨（增加）減少	(176,016)	41,867
A31240	其他流動資產增加	(17,992)	(12,670)
A32125	合約負債增加	4,679	811
A32150	應付帳款及票據增加（減少）	152,218	(135,592)
A32210	遞延收入增加（減少）	94	(1,235)
A32230	其他流動負債增加（減少）	85,765	(24,175)
A32240	淨確定福利負債減少	(36)	(7,670)
A33000	營運產生之現金	328,938	286,531
A33100	收取之利息	15,397	21,000
A33200	收取之股利	37,897	35,563
A33300	支付之利息	(12,186)	(20,520)
A33500	支付之所得稅	(67,209)	(70,308)
AAAA	營業活動之淨現金流入	<u>302,837</u>	<u>252,266</u>

(接次頁)

(承前頁)

代 碼		109年1月1日 至9月30日	108年1月1日 至9月30日
	投資活動之現金流量		
B00010	取得透過其他綜合損益按公允價值衡量之 金融資產	(\$ 10,004)	\$ -
B00020	處分透過其他綜合損益按公允價值衡量之 金融資產	2,628	1,386
B00100	取得透過損益按公允價值衡量之金融資產	(1,039,171)	(1,201,256)
B00200	出售透過損益按公允價值衡量之金融資產	1,493,073	1,399,581
B01800	取得關聯企業	(2,500)	-
B02200	取得子公司之淨現金流出(附註二八)	-	(48,215)
B02300	處分子公司	(866)	-
B02700	取得不動產、廠房及設備	(168,863)	(120,123)
B02800	處分不動產、廠房及設備價款	540	3,803
B03700	存出保證金增加	(408)	(441)
B03800	存出保證金減少	904	1,302
B04500	取得無形資產	(164,552)	(60,351)
B04600	處分無形資產價款	-	484
B05400	取得投資性不動產	(4,391)	(747)
B06700	其他金融資產款(增加)減少	(127,664)	4,531
BBBB	投資活動之淨現金流出	(21,274)	(20,046)
	籌資活動之現金流量		
C00200	短期借款減少	(11,436)	(12,055)
C01600	舉借長期借款	200,000	-
C01700	償還長期借款	-	(200,375)
C03000	存入保證金增加	24,470	17,096
C03100	存入保證金減少	(12,213)	(30,901)
C04020	租賃負債本金償還	(9,809)	(8,312)
C04300	其他負債增加	2,066	-
C04500	發放現金股利	(176,530)	(211,837)
C04500	支付非控制權益現金股利	(139,531)	(157,520)
C05500	處分子公司部分權益價款	101,014	-
C05800	非控制權益增加(減少)	12,000	(2,184)
CCCC	籌資活動之淨現金流出	(9,969)	(606,088)
DDDD	匯率變動對現金及約當現金之影響	(7,602)	2,268
EEEE	本期現金及約當現金淨增加(減少)	263,992	(371,600)
E00100	期初現金及約當現金餘額	3,020,628	3,235,721
E00200	期末現金及約當現金餘額	\$ 3,284,620	\$ 2,864,121

後附之附註係本合併財務報告之一部分。

(參閱勤業眾信聯合會計師事務所民國109年11月13日核閱報告)

董事長：黃洲杰



經理人：黃洲杰



會計主管：鄭淑貞



凌陽科技股份有限公司及子公司

合併財務報表附註

民國 109 年及 108 年 1 月 1 日至 9 月 30 日

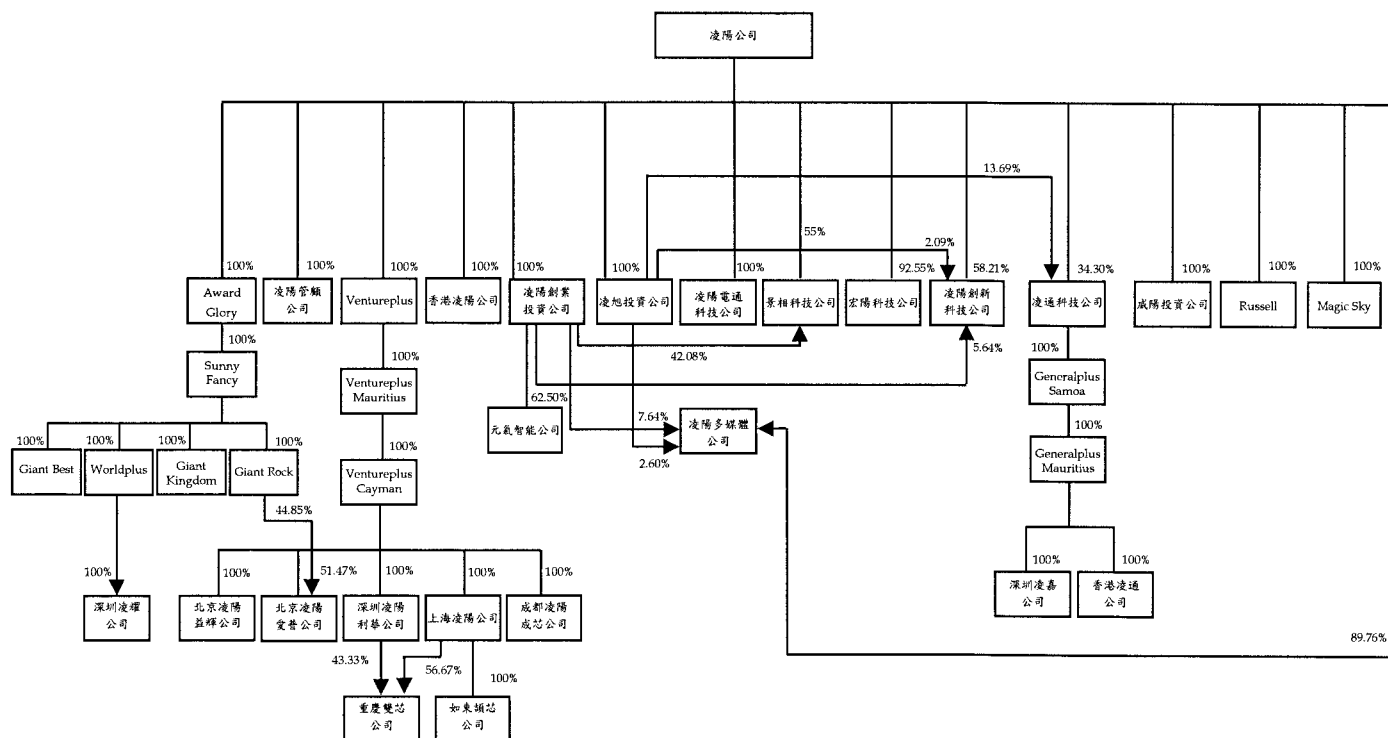
(僅經核閱，未依一般公認審計準則查核)

(除另註明外，金額以新台幣仟元為單位)

一、公司沿革

凌陽科技股份有限公司（以下簡稱凌陽公司）於 79 年 8 月設立，並於 82 年 10 月遷入新竹科學工業園區，主要營業項目為各種積體電路及模組之設計、製造、測試及銷售，各種應用軟體及矽智財之研究、開發、銷售及各種積體電路之貿易及代理業務。凌陽公司股票自 89 年 1 月起於台灣證券交易所上市買賣。另凌陽公司部分普通股股票業已參與發行海外存託憑證，自 90 年 3 月起於倫敦證券交易所掛牌上市（參閱附註二二）。

截至 109 年 9 月底止，凌陽公司與子公司（以下合稱本公司）之投資關係及持股比例如下：



本合併財務報告係以凌陽公司之功能性貨幣新台幣表達。

二、通過財務報告之日期及程序

本合併財務報告於 109 年 11 月 13 日經董事會核准並通過發布。

三、新發布及修訂準則及解釋之適用

- (一) 首次適用金融監督管理委員會（以下稱「金管會」）認可並發布生效之國際財務報導準則（IFRS）、國際會計準則（IAS）、解釋（IFRIC）及解釋公告（SIC）（以下稱「IFRSs」）

除下列說明外，適用修正後之金管會認可並發布生效之 IFRSs 將不致造成本公司會計政策之重大變動：

1. IFRS 16 之修正「新型冠狀病毒肺炎相關租金減讓」

本公司選擇適用該修正之實務權宜作法處理其與出租人進行新型冠狀病毒肺炎直接相關之租金協商，相關會計政策請參閱附註四。適用該修正前，本公司應判斷前述租金協商是否應適用租賃修改之規定。

本公司自 109 年 1 月 1 日開始適用該修正，由於前述租金協商僅影響 109 年度，追溯適用該修正不影響 109 年 1 月 1 日保留盈餘。

- (二) IASB 已發布但尚未經金管會認可並發布生效之 IFRSs

新發布 / 修正 / 修訂準則及解釋	IASB 發布之生效日(註1)
「2018-2020 週期之年度改善」	2022 年 1 月 1 日 (註2)
IFRS 3 之修正「更新對觀念架構之索引」	2022 年 1 月 1 日 (註3)
IFRS 4 之修正「適用 IFRS 9 之暫時豁免之展延」	發布日起生效
IFRS 9、IAS 39、IFRS 7、IFRS 4 及 IFRS 16 之修正「利率指標變革—第二階段」	2021 年 1 月 1 日
IFRS 10 及 IAS 28 之修正「投資者與其關聯企業或合資間之資產出售或投入」	未定
IFRS 17「保險合約」	2023 年 1 月 1 日
IFRS 17 之修正	2023 年 1 月 1 日
IAS 1 之修正「負債分類為流動或非流動」	2023 年 1 月 1 日
IAS 16 之修正「不動產、廠房及設備：達到預定使用狀態前之價款」	2022 年 1 月 1 日 (註4)
IAS 37 之修正「虧損性合約—履行合約之成本」	2022 年 1 月 1 日 (註5)

註 1：除另註明外，上述新發布 / 修正 / 修訂準則或解釋係於各該日期以後開始之年度報導期間生效。

註 2：IFRS 9 之修正適用於 2022 年 1 月 1 日以後開始之年度報導期間所發生之金融負債之交換或條款修改；IAS 41「農業」之修正適用於 2022 年 1 月 1 日以後開始之年度報導期間之公允價值衡量；IFRS 1「首次採用 IFRSs」之修正係追溯適用於 2022 年 1 月 1 日以後開始之年度報導期間。

註 3：收購日在年度報導期間開始於 2022 年 1 月 1 日以後之企業合併適用此項修正。

註 4：於 2021 年 1 月 1 日以後始達管理階層預期運作方式之必要地點及狀態之廠房、不動產及設備適用此項修正。

註 5：於 2022 年 1 月 1 日尚未履行所有義務之合約適用此項修正。

1. IFRS 10 及 IAS 28 之修正「投資者與其關聯企業或合資間之資產出售或投入」

該修正規定，若本公司出售或投入資產予關聯企業（或合資），或本公司喪失對子公司之控制，但保留對該子公司之重大影響（或聯合控制），若前述資產或前子公司符合 IFRS 3「企業合併」對「業務」之定義時，本公司係全數認列該等交易產生之損益。

此外，若本公司出售或投入資產予關聯企業（或合資），或本公司在與關聯企業（或合資）之交易中喪失對子公司之控制，但保留對該子公司之重大影響（或聯合控制），若前述資產或前子公司不符合 IFRS 3「業務」之定義時，本公司僅在與投資者對該等關聯企業（或合資）無關之權益範圍內認列該交易所產生之損益，亦即，屬本公司對該損益之份額者應予以銷除。

2. IAS 1 之修正「負債分類為流動或非流動」

該修正係釐清判斷負債是否分類為非流動時，應評估本公司於報導期間結束日是否具有遞延清償期限至報導期間後至少 12 個月之權利。若本公司於報導期間結束日具有該權利，無論本公司是否預期將行使該權利，負債係分類為非流動。該修正並釐清，若本公司須遵循特定條件始具有遞延清償負債之權

利，本公司必須於報導期間結束日已遵循特定條件，即使貸款人係於較晚日期測試本公司是否遵循該等條件亦然。

該修正規定，為負債分類之目的，前述清償係指移轉現金、其他經濟資源或本公司之權益工具予交易對方致負債之消滅。惟若負債之條款，可能依交易對方之選擇，以移轉本公司之權益工具而導致其清償，且若該選擇權依 IAS 32「金融工具：表達」之規定係單獨認列於權益，則前述條款並不影響負債之分類。

3. IFRS 9、IAS 39、IFRS 7、IFRS 4 及 IFRS 16 之修正「利率指標變革－第二階段」

利率指標變革－第二階段修正若干準則，其中 IFRS 9「金融工具」及 IFRS 16「租賃」之修正，係對因利率指標變革導致之金融資產、金融負債及租賃負債修約提供實務權宜作法，將此類修約視為有效利率變動處理。IFRS 9 之修正另對於受利率指標變革影響之避險關係新增暫時例外規定。

本公司於首次適用該修正時，無須重編比較期間資訊，累積影響數將認列於首次適用日之保留盈餘或其他權益項目。

除上述影響外，截至本合併財務報告通過發布日止，本公司仍持續評估其他準則、解釋之修正對財務狀況與財務績效之影響，相關影響待評估完成時予以揭露。

四、重大會計政策之彙總說明

(一) 遵循聲明

本合併財務報告係依照證券發行人財務報告編製準則及經金管會認可並發布生效之 IAS 34「期中財務報導」編製。本合併財務報告並未包含整份年度財務報告所規定之所有 IFRSs 揭露資訊。

(二) 編製基礎

除按公允價值衡量之金融工具及按確定福利義務現值減除計畫資產公允價值認列之淨確定福利資產（負債）外，本合併財務報告係依歷史成本基礎編製。

公允價值衡量依照相關輸入值之可觀察程度及重要性分為第 1 等級至第 3 等級：

1. 第 1 等級輸入值：係指於衡量日可取得之相同資產或負債於活絡市場之報價（未經調整）。
2. 第 2 等級輸入值：係指除第 1 等級之報價外，資產或負債直接（亦即價格）或間接（亦即由價格推導而得）之可觀察輸入值。
3. 第 3 等級輸入值：係指資產或負債之不可觀察之輸入值。

（三）合併基礎

本合併財務報告係包含凌陽公司及由凌陽公司所控制個體（子公司）之財務報告。合併綜合損益表已納入被取得或被處分子公司於當期自取得日起或至處分日止之營運損益。子公司之財務報告已予調整，以使其會計政策與凌陽公司之會計政策一致。於編製合併財務報告時，各個體間之交易、帳戶餘額、收益及費損已全數予以銷除。子公司之綜合損益總額係歸屬至本公司業主及非控制權益，即使非控制權益因而成為虧損餘額。

當本公司對子公司所有權權益之變動未導致喪失控制者，係作為權益交易處理。本公司及非控制權益之帳面金額已予調整，以反映其於子公司相對權益之變動。非控制權益之調整金額與所支付或收取對價之公允價值間之差額，係直接認列為權益且歸屬於凌陽公司業主。

當本公司喪失對子公司之控制時，處分損益係為下列兩者之差額：(1)所收取對價之公允價值與對前子公司之剩餘投資按喪失控制日之公允價值合計數，以及(2)前子公司之資產（含商譽）與負債及非控制權益按喪失控制日之帳面金額合計數。本公司對於其他綜合損益中所認列與該子公司有關之所有金額，其會計處理係與本公司直接處分相關資產或負債所必須遵循之基礎相同。

對子公司剩餘投資係按喪失控制日之公允價值作為原始認列投資之金額。

子公司明細、持股比率及營業項目，參閱附註十一、附表五及六。

(四) 其他重大會計政策

除下列說明外，請參閱 108 年度合併財務報告之重大會計政策彙總說明。

1. 確定福利退職後福利

期中期間之退休金成本係採用前一年度結束日依精算決定之退休金成本率，以年初至當期末為基礎計算，並針對本期之重大市場波動，及重大計畫修正、清償或其他重大一次性事項加以調整。

2. 所得稅

所得稅費用係當期所得稅及遞延所得稅之總和。期中期間之所得稅係以年度為基礎進行評估，以預期年度總盈餘所適用之稅率，就期中稅前利益予以計算。

3. 租 賃

本公司於合約成立日評估合約是否係屬（或包含）租賃。

本公司為出租人

所有其他租賃分類為營業租賃。

本公司於轉租使用權資產時，係以使用權資產（而非標的資產）判斷轉租之分類。惟若主租賃係本公司適用認列豁免之短期租賃時，該轉租分類為營業租賃。

營業租賃下，減除租賃誘因後之租賃給付係按直線基礎於相關租賃期間內認列為收益。因取得營業租賃所發生之原始直接成本，係加計至標的資產之帳面金額，並按直線基礎於租賃期間內認列為費用。

本公司為承租人

除適用認列豁免之低價值標的資產租賃及短期租賃之租賃給付係按直線基礎於租賃期間內認列為費用，其他租賃皆於租賃開始日認列使用權資產及租賃負債。

使用權資產原始按成本（包含租賃負債之原始衡量金額）衡量，後續按成本減除累計折舊及累計減損損失後之金額衡量，並調整租賃負債之再衡量數。除符合投資性不動產定義者，

使用權資產係單獨表達於合併資產負債表。符合投資性不動產定義之使用權資產之認列與衡量，參閱 108 年度合併財務報告附註四(九)投資性不動產會計政策。

使用權資產採直線基礎自租賃開始日起至耐用年限屆滿時或租賃期間屆滿時兩者之較早者提列折舊。

租賃負債原始按租賃給付（包含固定給付及取決於指數或費率之變動租賃給付）之現值衡量。若租賃隱含利率容易確定，租賃給付使用該利率折現。若該利率並非容易確定，則使用承租人增額借款利率。

後續，租賃負債採有效利息法按攤銷後成本基礎衡量，且利息費用係於租賃期間分攤。本公司再衡量租賃負債，並相對調整使用權資產，惟若使用權資產之帳面金額已減至零，則剩餘之再衡量金額認列於損益中。

本公司向出租人申請新型冠狀病毒肺炎直接相關之租金補貼，該等補貼並未重大變動其他租約條款。本公司選擇採實務權宜作法處理符合前述條件之所有租金補貼，不評估該補貼是否為租賃修改，而係將租賃給付之減少於減讓事件或情況發生時認列於損益（帳列營業費用減項），並相對調減租賃負債。

五、重大會計判斷、估計及假設不確定性之主要來源

本公司將新型冠狀病毒肺炎疫情造成之經濟影響納入重大會計估計之考量，管理階層將對估計與基本假設持續檢視。其他請參閱 108 年度合併財務報告所採用之重大會計判斷、估計及假設不確定性主要來源說明。

六、現金及約當現金

	109年9月30日	108年12月31日	108年9月30日
庫存現金及週轉金	\$ 5,997	\$ 6,065	\$ 6,202
銀行支票及活期存款	1,241,468	769,510	1,052,380
約當現金			
銀行定期存款	<u>2,037,155</u>	<u>2,245,053</u>	<u>1,805,539</u>
	<u>\$ 3,284,620</u>	<u>\$ 3,020,628</u>	<u>\$ 2,864,121</u>

現金及約當現金於資產負債表日之市場利率區間如下：

	109年9月30日	108年12月31日	108年9月30日
銀行存款	0.01%~2.77%	0.001%~2.25%	0.01%~2.12%

七、透過損益按公允價值衡量之金融工具

	109年9月30日	108年12月31日	108年9月30日
<u>金融資產—流動</u>			
透過損益按公允價值衡量			
非衍生金融資產			
—基金受益憑證	\$ 385,546	\$ 987,692	\$ 882,633
—國內上市(櫃)股票	127,984	41,960	46,411
—國內未上市(櫃)股票	60,127	45,904	51,452
—國內未上市(櫃)特別股	-	-	25,000
混合金融資產			
—國內外上市(櫃)可轉換公司債	8,575	15,123	43,954
	<u>\$ 582,232</u>	<u>\$ 1,090,679</u>	<u>\$ 1,049,450</u>
<u>金融資產—非流動</u>			
透過損益按公允價值衡量			
非衍生金融資產			
—國內外未上市(櫃)股票	\$ 679,941	\$ 658,431	\$ 459,446
—有限合夥	291,162	260,140	269,657
—基金受益憑證	72,676	75,119	77,290
—國內外上市(櫃)股票	33,840	33,755	35,929
	<u>\$ 1,077,619</u>	<u>\$ 1,027,445</u>	<u>\$ 842,322</u>

八、透過其他綜合損益按公允價值衡量之金融資產

	109年9月30日	108年12月31日	108年9月30日
<u>非流動</u>			
國內外投資			
未上市(櫃)股票	\$ 110,312	\$ 98,915	\$ 123,164
上市(櫃)股票	72,812	90,472	91,287
	<u>\$ 183,124</u>	<u>\$ 189,387</u>	<u>\$ 214,451</u>

九、應收票據及應收帳款

	109年9月30日	108年12月31日	108年9月30日
<u>應收票據</u>			
因營業而發生	\$ -	\$ 300	\$ -
<u>應收帳款</u>			
按攤銷後成本衡量			
總帳面金額	1,219,784	832,662	999,008
減：備抵損失	(202)	(329)	(590)
	<u>1,219,582</u>	<u>832,333</u>	<u>998,418</u>
	<u>\$ 1,219,582</u>	<u>\$ 832,633</u>	<u>\$ 998,418</u>

應收帳款

本公司對商品銷售之平均授信期間為月結 30 至 60 天，應收帳款不予計息。本公司持續監督信用暴險及交易對方之信用等級，為減輕信用風險，本公司管理階層指派專責團隊負責授信額度之決定、授信核准及其他監控程序以確保逾期應收款項之回收已採取適當行動。此外，本公司於資產負債表日會逐一複核應收款項之可回收金額以確保無法回收之應收款項已提列適當減損損失。據此，本公司管理階層認為本公司之信用風險已顯著減少。

本公司按存續期間預期信用損失認列應收帳款之備抵損失。存續期間預期信用損失係使用準備矩陣計算，其考量客戶過去違約紀錄與現時財務狀況、產業經濟情勢。因本公司之信用損失歷史經驗顯示，不同客戶群之損失型態並無顯著差異，因此準備矩陣未進一步區分客戶群，僅以應收帳款逾期天數訂定預期信用損失率。

若有證據顯示交易對方面臨嚴重財務困難且本公司無法合理預期可回收金額，本公司將沖銷相關應收帳款，惟仍會持續追索活動，因追索回收之金額則認列於損益。

本公司依準備矩陣衡量應收帳款之備抵損失如下：

109年9月30日

	未逾期	逾期 1~60 天	逾期 61~90 天	逾期 91~120 天	逾期 超過 120 天	合計
總帳面金額	\$1,219,394	\$ 47	\$ 133	\$ -	\$ 210	\$1,219,784
備抵損失（存續期間預期信用損失）	-	-	-	-	(202)	(202)
攤銷後成本	<u>\$1,219,394</u>	<u>\$ 47</u>	<u>\$ 133</u>	<u>\$ -</u>	<u>\$ 8</u>	<u>\$1,219,582</u>

108年12月31日

	未逾 期	逾 1~60天	逾 61~90天	逾 91~120天	逾 超過120天	合 計
總帳面金額	\$ 832,233	\$ 90	\$ -	\$ -	\$ 339	\$ 832,662
備抵損失(存續期間預期信用損失)	-	-	-	-	(329)	(329)
攤銷後成本	\$ 832,233	\$ 90	\$ -	\$ -	\$ 10	\$ 832,333

108年9月30日

	未逾 期	逾 1~60天	逾 61~90天	逾 91~120天	逾 超過120天	合 計
總帳面金額	\$ 996,607	\$ 1,599	\$ -	\$ 20	\$ 782	\$ 999,008
備抵損失(存續期間預期信用損失)	-	-	-	-	(590)	(590)
攤銷後成本	\$ 996,607	\$ 1,599	\$ -	\$ 20	\$ 192	\$ 998,418

應收帳款備抵損失之變動資訊如下：

	109年1月1日 至9月30日	108年1月1日 至9月30日
期初餘額	\$ 329	\$ 504
加：本期(迴轉)提列減損損失	(51)	183
減：本期實際沖銷	(73)	(76)
外幣換算差額	(3)	(21)
期末餘額	\$ 202	\$ 590

十、存 貨

	109年9月30日	108年12月31日	108年9月30日
製成品及商品	\$ 271,010	\$ 307,179	\$ 299,878
在製品	431,290	281,042	295,873
原 料	232,927	170,990	181,330
	\$ 935,227	\$ 759,211	\$ 777,081

109年及108年7月1日至9月30日與109年及108年1月1日至9月30日與存貨相關之銷貨成本分別為1,069,663仟元、803,472仟元、2,425,489仟元及2,323,320仟元。

109年及108年7月1日至9月30日與109年及108年1月1日至9月30日之銷貨成本分別包括下列項目：

	109年7月1日 至9月30日	108年7月1日 至9月30日	109年1月1日 至9月30日	108年1月1日 至9月30日
存貨跌價損失	(\$ 4,041)	(\$ 846)	(\$ 10,053)	(\$ 10,050)
下腳收入	11	14	37	53
	(\$ 4,030)	(\$ 832)	(\$ 10,016)	(\$ 9,997)

十一、子公司

(一) 列入合併財務報告之子公司

本合併財務報告編製主體如下：

投資公司名稱	子公司名稱	業務性質	所 持 股 權 百 分 比 (%)			說 明
			109年 9月30日	108年 12月31日	108年 9月30日	
凌陽公司	凌陽管理顧問股份有限公司(凌陽管理顧問公司)	管理顧問	100.00	100.00	100.00	—
	Ventureplus Group Inc. (Ventureplus Group)	投 資	100.00	100.00	100.00	—
	香港凌陽科技有限公司(香港凌陽公司)	國際貿易	100.00	100.00	100.00	—
	凌陽創業投資股份有限公司(凌陽創投公司)	投 資	100.00	100.00	100.00	—
	凌旭投資股份有限公司(凌旭投資公司)	投 資	100.00	100.00	100.00	—
	凌陽電通科技股份有限公司(凌陽電通科技公司)	IC 設計	100.00	100.00	100.00	—
	宏陽科技股份有限公司(宏陽科技公司)	IC 設計	92.55	92.55	92.55	—
	凌陽創新科技股份有限公司(凌陽創新科技公司)	IC 設計	58.21	61.13	61.13	—
	凌通科技股份有限公司(凌通科技公司)	IC 設計	34.30	34.30	34.30	凌陽公司及子公司合併持有凌通科技公司 47.99% 股權，且經本公司判斷對該公司具有實質控制力，故予以編入合併財務報告
	威陽投資股份有限公司(威陽投資公司)	投 資	100.00	100.00	100.00	—
	Russell Holdings Limited (Russell)	投 資	100.00	100.00	100.00	—
	Magic Sky Limited (Magic Sky)	投 資	100.00	100.00	100.00	—
	凌陽多媒體股份有限公司(凌陽多媒體公司)	IC 設計	89.76	89.76	89.76	—
	Award Glory Ltd. (Award Glory)	投 資	100.00	100.00	100.00	—
	景相科技有限公司(景相科技公司)	IC 設計	55.00	55.00	55.00	—
Ventureplus Group	Ventureplus Mauritius Inc. (Ventureplus Mauritius)	投 資	100.00	100.00	100.00	—
Ventureplus Mauritius	Ventureplus Cayman Inc. (Ventureplus Cayman)	投 資	100.00	100.00	100.00	—
Ventureplus Cayman	縱橫壹旅遊科技(成都)有限公司(縱橫壹旅遊公司)	系統服務及網站經營	-	38.47	38.47	凌陽子公司於 108 年 12 月 31 日及 9 月 30 日合併持有縱橫壹旅遊公司 90.71% 股權，惟縱橫壹旅遊公司已於 109 年 6 月 23 日清算完結，請參閱附註二九
	北京凌陽愛普科技有限公司(北京凌陽愛普公司)	電子零組件銷售及資訊管理教育服務	51.47	53.85	60.87	—

(接次頁)

(承前頁)

投資公司名稱	子公司名稱	業務性質	所 持 股 權 百 分 比 (%)			說 明
			109年 9月30日	108年 12月31日	108年 9月30日	
Ventureplus Cayman	凌陽利華科技(深圳)有限公司(深圳凌陽利華公司)	軟件開發、客戶技術服務、出租業務及物業管理	100.00	100.00	100.00	—
	上海凌陽科技有限公司(上海凌陽公司)	軟件開發、客戶技術服務及出租業務	100.00	100.00	100.00	—
	凌陽成芯科技(成都)有限公司(成都凌陽成芯公司)	軟件開發、客戶技術服務及出租業務	100.00	100.00	100.00	—
上海凌陽公司	北京凌陽益輝科技有限公司(北京凌陽益輝公司)	軟件開發、客戶技術服務及出租業務	100.00	100.00	100.00	—
	縱橫壹旅遊公司	系統服務及網站經營	-	44.08	44.08	凌陽子公司於108年12月31日及9月30日合併持有縱橫壹旅遊公司90.71%股權，惟縱橫壹旅遊公司已於109年6月23日清算完結，請參閱附註二九
	如東頓芯電子科技有限公司(如東頓芯公司)	軟件開發及集成電路設計	100.00	100.00	100.00	—
	重慶雙芯科技有限公司(重慶雙芯公司)	軟件開發及集成電路設計	56.67	55.00	55.00	—
深圳凌陽利華公司	重慶雙芯公司	軟件開發及集成電路設計	43.33	45.00	45.00	凌陽子公司合併持有重慶雙芯公司100%股權
縱橫壹旅遊公司	四川縱橫壹文化傳播公司(四川縱橫壹文化公司)	網站業務開發	-	100.00	100.00	四川縱橫壹文化公司於109年5月29日清算完結，請參閱附註二九
凌陽創業投資公司	景相科技股份有限公司(景相科技公司)	IC設計	42.08	42.08	42.08	凌陽公司及子公司合併持有景相科技公司97.08%股權
	翰揚科技股份有限公司(翰揚科技公司)	IC設計	-	-	70.00	翰揚公司於108年11月15日清算完結，請參閱附註二九
	凌陽多媒體公司	IC設計	7.64	7.64	7.64	凌陽公司及子公司合併持有凌陽多媒體公司100%股權
	凌陽創新科技公司	IC設計	5.64	5.64	5.64	凌陽公司及子公司合併持有凌陽創新科技公司65.94%股權
	元氣智能股份有限公司(元氣智能公司)	軟體開發	62.50	-	-	109年3月6日完成設立登記
凌旭投資公司	凌通科技公司	IC設計	13.69	13.69	13.69	凌陽公司及子公司合併持有凌通科技公司47.99%股權，且經本公司判斷對該公司具有實質控制力，故予以編入合併財務報告
	凌陽多媒體公司	IC設計	2.60	2.60	2.60	凌陽公司及子公司合併持有凌陽多媒體公司100%股權
	凌陽創新科技公司	IC設計	2.09	2.09	2.09	凌陽公司及子公司合併持有凌陽創新科技公司65.94%股權
凌通科技公司	Generalplus International (Samoa) Inc. (Generalplus Samoa)	投 資	100.00	100.00	100.00	—

(接次頁)

(承前頁)

投資公司名稱	子公司名稱	業務性質	所持股權百分比(%)			說明
			109年 9月30日	108年 12月31日	108年 9月30日	
Generalplus Samoa	Generalplus (Mauritius) Inc. (Generalplus Mauritius)	投資	100.00	100.00	100.00	—
Generalplus Mauritius	凌嘉科技(深圳)有限公司(深圳凌嘉公司)	IC 產品應用開發、售後服務及市場研究調查	100.00	100.00	100.00	—
	香港凌通科技有限公司(香港凌通公司)	行銷	100.00	100.00	100.00	—
Award Glory	Sunny Fancy Ltd. (Sunny Fancy)	投資	100.00	100.00	100.00	—
Sunny Fancy	Giant Kingdom Ltd. (Giant Kingdom)	投資	100.00	100.00	100.00	—
	Giant Rock Inc. (Giant Rock)	投資	100.00	100.00	100.00	—
	WORLDPLUS HOLDING L.L.C. (Worldplus)	投資	100.00	100.00	100.00	—
	Giant Best Ltd. (Giant Best)	投資	100.00	-	-	截至109年9月底已完成設立登記，惟尚未實際匯出款項
Giant Kingdom	縱橫壹旅遊公司	系統服務及網站經營	-	8.16	8.16	凌陽子公司於108年12月31日及9月30日合併持有縱橫壹旅遊公司90.71%股權，惟縱橫壹旅遊公司已於109年6月23日清算完結，請參閱附註二九
Giant Rock	北京凌陽愛普公司	電子零組件銷售及資訊管理教育服務	44.85	42.31	34.78	凌陽子公司合併持有北京凌陽愛普公司96.32%股權
Worldplus	凌耀科技(深圳)有限公司(凌耀公司)	軟件開發、出租業務及物業管理	100.00	100.00	100.00	—

109 及 108 年第 3 季凌通科技公司、凌陽電通科技公司、Ventureplus Group、Ventureplus Mauritius 及 Ventureplus Cayman 為重要子公司，其財務報告係經會計師核閱外，另非重要子公司上海凌陽公司及深圳凌陽利華公司之財務報告亦經會計師核閱，其餘子公司財務報告未經會計師核閱。

(二) 具重大非控制權益之子公司資訊

子公司名稱	非控制權益所持股權及表決權比例		
	109年9月30日	108年12月31日	108年9月30日
凌通科技公司	52.01%	52.01%	52.01%
凌陽創新科技公司	34.06%	31.14%	31.14%

主要營業場所及公司註冊之國家資訊，請參閱附表五。

子公司名稱	分配予非控制權益之損益			非控制權益			
	109年7月1日至9月30日	108年7月1日至9月30日	109年1月1日至9月30日	108年1月1日至9月30日	109年9月30日	108年12月31日	108年9月30日
凌通科技公司	\$ 51,489	\$ 34,606	\$ 103,114	\$ 102,417	\$ 1,074,307	\$ 1,075,166	\$ 1,063,920
凌陽創新科技公司	49,937	14,431	93,305	33,759	394,952	308,951	300,203

以下子公司之彙總性財務資訊係以公司間交易銷除前之金額編製：

	109年9月30日	108年12月31日	108年9月30日
流動資產	\$ 3,587,810	\$ 3,190,003	\$ 3,098,339
非流動資產	827,359	790,554	834,490
流動負債	1,067,557	792,198	784,159
非流動負債	203,407	214,644	224,668
權益	<u>\$ 3,144,205</u>	<u>\$ 2,973,715</u>	<u>\$ 2,924,002</u>

權益歸屬於：

本公司業主	\$ 1,674,946	\$ 1,589,598	\$ 1,559,879
本公司之非控制權益	<u>1,469,259</u>	<u>1,384,117</u>	<u>1,364,123</u>
	<u>\$ 3,144,205</u>	<u>\$ 2,973,715</u>	<u>\$ 2,924,002</u>

	109年7月1日 至9月30日	108年7月1日 至9月30日	109年1月1日 至9月30日	108年1月1日 至9月30日
營業收入	<u>\$ 1,465,215</u>	<u>\$ 980,242</u>	<u>\$ 3,361,669</u>	<u>\$ 2,775,338</u>
本期淨利	\$ 257,339	\$ 112,871	\$ 495,856	\$ 305,306
其他綜合損益	4,015	(20,491)	(8,590)	(15,272)
綜合損益總額	<u>\$ 261,354</u>	<u>\$ 92,380</u>	<u>\$ 487,266</u>	<u>\$ 290,034</u>

淨利歸屬於：

本公司業主	\$ 155,913	\$ 63,834	\$ 299,437	\$ 169,130
本公司之非控制權益	<u>101,426</u>	<u>49,037</u>	<u>196,419</u>	<u>136,176</u>
	<u>\$ 257,339</u>	<u>\$ 112,871</u>	<u>\$ 495,856</u>	<u>\$ 305,306</u>

綜合損益總額歸屬於：

本公司業主	\$ 156,887	\$ 53,600	\$ 294,362	\$ 161,401
本公司之非控制權益	<u>104,467</u>	<u>38,780</u>	<u>192,904</u>	<u>128,633</u>
	<u>\$ 261,354</u>	<u>\$ 92,380</u>	<u>\$ 487,266</u>	<u>\$ 290,034</u>

	109年1月1日 至9月30日	108年1月1日 至9月30日
現金流量		
營業活動	\$341,680	\$317,627
投資活動	(86,887)	90,001
籌資活動	(291,066)	(275,137)
匯率變動影響數	(4,178)	314
淨現金流(出)入	<u>(\$ 40,451)</u>	<u>\$132,805</u>
支付予非控制權益之股利	<u>(\$139,531)</u>	<u>(\$157,520)</u>

十二、採用權益法之投資

	109年9月30日	108年12月31日	108年9月30日
投資關聯企業	<u>\$ 712,170</u>	<u>\$ 695,028</u>	<u>\$ 713,148</u>
<u>投資關聯企業</u>			
	109年9月30日	108年12月31日	108年9月30日
關聯企業			
遠見科技股份有限公司 (遠見科技公司)	\$ 332,024	\$ 297,640	\$ 300,612
芯鼎科技股份有限公司 (芯鼎科技公司)	304,264	320,180	332,398
Autosys co., Ltd.	73,648	77,208	80,138
醫智亮加速器股份有限 公司(醫智亮公司)	2,234	-	-
	<u>\$ 712,170</u>	<u>\$ 695,028</u>	<u>\$ 713,148</u>

關聯企業

公 司 名 稱	109年9月30日	108年12月31日	108年9月30日
芯鼎科技公司	35%	36%	36%
遠見科技公司	13%	13%	13%
Autosys Co., Ltd.	16%	16%	16%
醫智亮公司	25%	-	-

上述關聯企業之業務性質，主要營業場所及公司註冊之國家資訊，請參閱附表五「被投資公司名稱、所在地區…等相關資訊」附表。

關聯企業具公開市場報價之第1等級公允價值資訊如下：

公 司 名 稱	109年9月30日	108年12月31日	108年9月30日
遠見科技公司	<u>\$ 268,692</u>	<u>\$ 239,889</u>	<u>\$ 236,597</u>

本公司對上述關聯企業係採權益法衡量。

109年及108年1月1日至9月30日採用權益法之投資及本公司對其所享有之損益及其他綜合損益份額，係按未經會計師核閱之財務報表計算。

十三、不動產、廠房及設備

自 用

	房屋及建築	房屋附屬設備	機器設備	試驗設備	運輸設備	生財設備	租賃改良	其他設備	預付設備款及未完工程	合 計
應 本										
109年1月1日餘額	\$2,338,519	\$ 187,290	\$ 10,428	\$ 517,417	\$ 5,873	\$ 250,019	\$ 1,480	\$ 23,847	\$ 19,202	\$3,354,075
增 添	440	3,340	2,900	124,845	341	33,644	490	-	4,304	170,304
處 分	-	-	-	(345)	(1,661)	(16,751)	-	(13)	-	(18,770)
重 分 類	-	-	-	-	-	4,073	-	-	(4,073)	-
合併個體變動影響數	-	-	-	-	-	(3,031)	-	-	-	(3,031)
淨兌換差額	(1,854)	(4,057)	(43)	(616)	(41)	(4,983)	1,121	(111)	(1,144)	(11,728)
109年9月30日餘額	<u>\$2,337,105</u>	<u>\$ 186,573</u>	<u>\$ 13,285</u>	<u>\$ 641,301</u>	<u>\$ 4,512</u>	<u>\$ 262,971</u>	<u>\$ 3,091</u>	<u>\$ 23,723</u>	<u>\$ 18,289</u>	<u>\$3,490,850</u>
累計折舊										
109年1月1日餘額	\$ 555,243	\$ 143,222	\$ 7,229	\$ 448,652	\$ 4,018	\$ 205,424	\$ 1,239	\$ 20,245	\$ -	\$1,385,272
折舊費用	39,115	13,259	1,173	86,293	584	15,921	334	890	-	157,569
處 分	-	-	-	(333)	(1,383)	(16,609)	-	(13)	-	(18,338)
重 分 類	-	-	-	-	-	(3,016)	-	-	-	(3,016)
合併個體變動影響數	-	-	-	-	-	(840)	-	(92)	-	(3,161)
淨兌換差額	4,506	(6,168)	(42)	(486)	(32)	(840)	(7)	(92)	-	(3,161)
109年9月30日餘額	<u>\$ 598,864</u>	<u>\$ 150,313</u>	<u>\$ 8,360</u>	<u>\$ 534,126</u>	<u>\$ 3,187</u>	<u>\$ 200,880</u>	<u>\$ 1,566</u>	<u>\$ 21,030</u>	<u>\$ -</u>	<u>\$1,518,326</u>
109年9月30日淨額	<u>\$1,738,241</u>	<u>\$ 36,260</u>	<u>\$ 4,925</u>	<u>\$ 107,175</u>	<u>\$ 1,325</u>	<u>\$ 62,091</u>	<u>\$ 1,525</u>	<u>\$ 2,693</u>	<u>\$ 18,289</u>	<u>\$1,972,524</u>
108年12月31日及109年1月1日淨額	<u>\$1,783,276</u>	<u>\$ 44,068</u>	<u>\$ 3,199</u>	<u>\$ 68,765</u>	<u>\$ 1,855</u>	<u>\$ 44,595</u>	<u>\$ 241</u>	<u>\$ 3,602</u>	<u>\$ 19,202</u>	<u>\$1,968,803</u>
應 本										
108年1月1日餘額	\$2,383,245	\$ 193,874	\$ 13,729	\$ 616,529	\$ 5,904	\$ 266,331	\$ 2,782	\$ 23,959	\$ 2,940	\$3,509,293
增 添	-	366	4,166	95,228	773	11,005	457	156	3,588	115,739
取得子公司影響數	-	-	-	-	-	2,573	-	205	17,088	19,866
處 分	-	-	(652)	(7,326)	(606)	(5,556)	(1,188)	(20)	-	(15,348)
重 分 類	-	-	-	-	-	6,300	-	-	(6,528)	(228)
淨兌換差額	(32,334)	(1,522)	(901)	(1,353)	(144)	(4,346)	(28)	(373)	-	(41,001)
108年9月30日餘額	<u>\$2,350,911</u>	<u>\$ 192,718</u>	<u>\$ 16,342</u>	<u>\$ 703,078</u>	<u>\$ 5,927</u>	<u>\$ 276,307</u>	<u>\$ 2,023</u>	<u>\$ 23,927</u>	<u>\$ 17,088</u>	<u>\$3,588,321</u>
累計折舊										
108年1月1日餘額	\$ 507,818	\$ 126,857	\$ 12,759	\$ 540,595	\$ 3,633	\$ 231,996	\$ 2,331	\$ 19,447	\$ -	\$1,445,436
折舊費用	40,056	16,155	1,753	68,379	867	12,473	3,811	442	-	143,936
取得子公司影響數	-	-	-	-	-	2,316	-	85	-	2,401
處 分	-	-	(592)	(4,030)	(606)	(5,185)	(1,188)	(20)	-	(11,621)
淨兌換差額	(4,110)	1,349	(1,196)	(867)	(114)	(4,058)	(3,603)	128	-	(12,471)
108年9月30日餘額	<u>\$ 543,764</u>	<u>\$ 144,361</u>	<u>\$ 12,724</u>	<u>\$ 604,077</u>	<u>\$ 3,780</u>	<u>\$ 237,542</u>	<u>\$ 1,351</u>	<u>\$ 20,082</u>	<u>\$ -</u>	<u>\$1,567,681</u>
累計減損										
108年1月1日及9月30日餘額	<u>\$ -</u>	<u>\$ -</u>	<u>\$ -</u>	<u>\$ 11,498</u>	<u>\$ -</u>	<u>\$ -</u>	<u>\$ -</u>	<u>\$ -</u>	<u>\$ -</u>	<u>\$ 11,498</u>
108年9月30日淨額	<u>\$1,807,147</u>	<u>\$ 48,357</u>	<u>\$ 3,618</u>	<u>\$ 87,503</u>	<u>\$ 2,147</u>	<u>\$ 38,765</u>	<u>\$ 672</u>	<u>\$ 3,845</u>	<u>\$ 17,088</u>	<u>\$2,009,142</u>

折舊費用係以直線基礎按下列耐用年數計提：

房屋及建築	10 至 56 年
房屋附屬設備	3 至 11 年
機器設備	3 至 10 年
試驗設備	1 至 6 年
運輸設備	4 至 10 年
生財設備	1 至 6 年
租賃改良	5 年
其他設備	3 至 10 年

設定抵押作為借款擔保之不動產、廠房及設備金額，請參閱附註

三四。

十四、租賃協議

(一) 使用權資產

	109年9月30日	108年12月31日	108年9月30日
使用權資產帳面金額			
土 地	\$ 210,762	\$ 215,922	\$ 217,658
建築物	20,477	25,098	24,086
運輸設備	558	894	1,007
	<u>\$ 231,797</u>	<u>\$ 241,914</u>	<u>\$ 242,751</u>

	109年7月1日 至9月30日	108年7月1日 至9月30日	109年1月1日 至9月30日	108年1月1日 至9月30日
使用權資產之增添			\$ 1,846	\$ 1,302
使用權資產之折舊費用				
土地	\$ 1,715	\$ 1,714	\$ 5,142	\$ 5,145
建築物	2,151	1,609	6,611	4,792
運輸設備	112	111	336	248
	<u>\$ 3,978</u>	<u>\$ 3,434</u>	<u>\$ 12,089</u>	<u>\$ 10,185</u>
使用權資產轉租收益 (帳列其他收入)	<u>\$ 293</u>	<u>\$ 263</u>	<u>\$ 878</u>	<u>\$ 788</u>

除以上所列增添及認列折舊費用外，本公司之使用權資產於 109 年及 108 年 1 月 1 日至 9 月 30 日並未發生重大轉租及減損情形。

另部分位於中國之土地使用權，因其地上建築物以營業租賃方式轉租，相關使用權資產列為投資性不動產，請參閱附註十五。

(二) 租賃負債

	109年9月30日	108年12月31日	108年9月30日
租賃負債帳面金額			
流動	\$ 11,753	\$ 11,885	\$ 11,462
非流動	\$ 222,178	\$ 230,251	\$ 230,991

租賃負債之折現率區間如下：

	109年9月30日	108年12月31日	108年9月30日
土地	2.390%	2.390%	2.390%
建築物	1.575%~4.750%	1.575%~4.750%	1.575%
運輸設備	1.575%	1.575%	1.575%

(三) 重要承租活動及條款

本公司承租土地及建築物做為廠房、辦公室及宿舍使用，以及運輸設備供公務出差使用，租賃期間為 2~50 年。位於中華民國之土地，租賃期間為 20 年，租賃約定依公告地價調整租賃給付。位於中國大陸之土地租賃期間為 50 年。於租賃期間終止時，本公司對所租賃之土地、建築物及運輸設備並無優惠承購權。

本公司於 109 年及 108 年 1 月 1 日至 9 月 30 日並無重大新增之租賃合約。109 年因新型冠狀病毒肺炎疫情嚴重影響市場經濟，凌陽公司向新竹科學園區管理局申請土地租金補貼，新竹科學園區管理

局同意無條件將 109 年 1 月 1 日至 6 月 30 日之租金金額減收 20%。本公司於 109 年 7 月 1 日至 9 月 30 日及 1 月 1 日至 9 月 30 日認列前述租金減讓之影響數分別為 277 仟元及 832 仟元（帳列營業費用減項）。

(四) 轉 租

本公司以營業租賃轉租宿舍之使用權，租賃期間為 2 年。

營業租賃轉租之未來將收取之租賃給付總額如下：

	109年9月30日	108年12月31日	108年9月30日
第 1 年	\$ 1,169	\$ 1,153	\$ 1,050
第 2 年	<u>292</u>	<u>-</u>	<u>263</u>
	<u>\$ 1,461</u>	<u>\$ 1,153</u>	<u>\$ 1,313</u>

(五) 其他租賃資訊

	109年7月1日 至9月30日	108年7月1日 至9月30日	109年1月1日 至9月30日	108年1月1日 至9月30日
短期租賃費用	<u>\$ 1,098</u>	<u>\$ 3,386</u>	<u>\$ 5,741</u>	<u>\$ 10,070</u>
低價值資產租賃費用	<u>\$ 216</u>	<u>\$ 95</u>	<u>\$ 432</u>	<u>\$ 329</u>
租賃之現金流出總額			<u>\$ 18,598</u>	<u>\$ 22,978</u>

十五、投資性不動產

	已完工之 投資性不動產	使用權資產	合 計
<u>成 本</u>			
109年1月1日餘額	\$ 1,401,007	\$ 98,867	\$ 1,499,874
增 添	4,391	-	4,391
淨兌換差額	(<u>11,372</u>)	(<u>826</u>)	(<u>12,198</u>)
109年9月30日餘額	<u>\$ 1,394,026</u>	<u>\$ 98,041</u>	<u>\$ 1,492,067</u>
<u>累計折舊</u>			
109年1月1日餘額	\$ 430,601	\$ 2,476	\$ 433,077
折舊費用	52,298	1,774	54,072
淨兌換差額	(<u>3,482</u>)	(<u>15</u>)	(<u>3,497</u>)
109年9月30日餘額	<u>\$ 479,417</u>	<u>\$ 4,235</u>	<u>\$ 483,652</u>
109年9月30日淨額	<u>\$ 914,609</u>	<u>\$ 93,806</u>	<u>\$ 1,008,415</u>
108年12月31日及109年 1月1日淨額	<u>\$ 970,406</u>	<u>\$ 96,391</u>	<u>\$ 1,066,797</u>

(接次頁)

(承前頁)

	已完工之 投資性不動產	使用權資產	合 計
<u>成 本</u>			
108年1月1日餘額	\$ 1,400,135	\$ 102,702	\$ 1,502,837
增 添	747	-	747
取得子公司影響數	52,074	-	52,074
淨兌換差額	(38,409)	(2,801)	(41,210)
108年9月30日餘額	<u>\$ 1,414,547</u>	<u>\$ 99,901</u>	<u>\$ 1,514,448</u>
<u>累計折舊</u>			
108年1月1日餘額	\$ 360,821	\$ -	\$ 360,821
折舊費用	53,875	1,973	55,848
取得子公司影響數	14,691	-	14,691
淨兌換差額	(12,015)	(75)	(12,090)
108年9月30日餘額	<u>\$ 417,372</u>	<u>\$ 1,898</u>	<u>\$ 419,270</u>
108年9月30日淨額	<u>\$ 997,175</u>	<u>\$ 98,003</u>	<u>\$ 1,095,178</u>

投資性不動產中之使用權資產係本公司簽訂之土地使用權，其地上建築物以營業租賃方式轉租。投資性不動產出租之租賃期間為1至15年，並有延展租期之選擇權，承租人於行使續租權時，依原合約規定展延，承租人於租賃期間結束時不具有投資性不動產之優惠承購權。

營業租賃出租投資性不動產未來將收取之租賃給付總額如下：

	109年9月30日	108年12月31日	108年9月30日
第1年	\$ 123,950	\$ 142,060	\$ 124,862
第2年	88,690	61,643	62,362
第3年	30,732	22,066	14,111
	<u>\$ 243,372</u>	<u>\$ 225,769</u>	<u>\$ 201,335</u>

投資性不動產係以直線基礎按下列耐用年限計提折舊：

已完工之投資性不動產	5至26年
使用權資產	35至39年

凌耀科技(深圳)有限公司之投資性不動產 108 年 9 月 2 日及 108 年 12 月 31 日公允價值係由獨立評價機構冠宏不動產估價師事務所進行評價，該評價係採用收益法，所採用之重要不可觀察輸入值包括折現值，評價所得公允價值如下：

	<u>109年9月30日</u>	<u>108年12月31日</u>	<u>108年9月30日</u>
公允價值	\$ 37,900	\$ 37,900	\$ 37,564

本公司已洽上述獨立鑑價機構檢視原估價報告之有效性，認為前述投資性不動產於 108 年 12 月 31 日及 9 月 2 日之公允價值資訊於 109 年及 108 年 9 月 30 日並無重大異動。

成都凌陽成芯公司之投資性不動產 108 及 107 年度公允價值係由獨立評價機構四川宗立房地產土地資產評估有限公司於各資產負債表日進行評價。該評價係採用收益法，所採用之重要不可觀察輸入值包括折現值，評價所得公允價值如下：

	<u>109年9月30日</u>	<u>108年12月31日</u>	<u>108年9月30日</u>
公允價值	\$ 1,182,963	\$ 1,182,963	\$ 1,267,909

本公司已洽上述獨立鑑價機構檢視原估價報告之有效性，認為前述投資性不動產於 108 年及 107 年 12 月 31 日之公允價值資訊於 109 年及 108 年 9 月 30 日並無重大變動。

上海凌陽公司之投資性不動產 108 及 107 年度公允價值係由獨立評價機構蘇州豐正資產評估事務所有限公司於各資產負債表日進行評價，該評價係採用收益法，所採用之重要不可觀察輸入值包括折現值，評價所得公允價值如下：

	<u>109年9月30日</u>	<u>108年12月31日</u>	<u>108年9月30日</u>
公允價值	\$ 2,295,816	\$ 2,295,816	\$ 2,471,410

本公司已洽上述獨立鑑價機構檢視原估價報告之有效性，認為前述投資性不動產於 108 年及 107 年 12 月 31 日之公允價值資訊於 109 年及 108 年 9 月 30 日並無重大變動。

十六、無形資產

	技術授權費	電腦軟體	專利權	商譽	合計
成 本					
109年1月1日餘額	\$ 809,249	\$ 312,600	\$ 114,494	\$ 30,596	\$ 1,266,939
單獨取得	191,999	17,766	2,000	-	211,765
減少	(150)	(410)	-	-	(560)
合併個體變動影響數	-	(5,232)	-	-	(5,232)
淨兌換差額	(231)	(296)	(2)	-	(529)
109年9月30日餘額	<u>\$ 1,000,867</u>	<u>\$ 324,428</u>	<u>\$ 116,492</u>	<u>\$ 30,596</u>	<u>\$ 1,472,383</u>
累計攤銷					
109年1月1日餘額	\$ 583,858	\$ 289,553	\$ 84,582	\$ -	\$ 957,993
攤銷費用	45,487	17,715	1,060	-	64,262
減少	(150)	(410)	-	-	(560)
合併個體變動影響數	-	(3,418)	-	-	(3,418)
淨兌換差額	(101)	(180)	(1)	-	(282)
109年9月30日餘額	<u>\$ 629,094</u>	<u>\$ 303,260</u>	<u>\$ 85,641</u>	<u>\$ -</u>	<u>\$ 1,017,995</u>
累計減損					
109年1月1日及109年9月30日餘額	<u>\$ 111,136</u>	<u>\$ -</u>	<u>\$ 21,577</u>	<u>\$ -</u>	<u>\$ 132,713</u>
109年9月30日淨額	<u>\$ 260,637</u>	<u>\$ 21,168</u>	<u>\$ 9,274</u>	<u>\$ 30,596</u>	<u>\$ 321,675</u>
108年12月31日及109年1月1日淨額	<u>\$ 114,255</u>	<u>\$ 23,047</u>	<u>\$ 8,335</u>	<u>\$ 30,596</u>	<u>\$ 176,233</u>
成 本					
108年1月1日餘額	\$ 778,507	\$ 298,609	\$ 114,504	\$ 30,596	\$ 1,222,216
單獨取得	46,006	18,550	-	-	64,556
減少	-	(1,418)	-	-	(1,418)
重分類	(350)	-	-	-	(350)
淨兌換差額	(655)	(1,136)	(7)	-	(1,798)
108年9月30日餘額	<u>\$ 823,508</u>	<u>\$ 314,605</u>	<u>\$ 114,497</u>	<u>\$ 30,596</u>	<u>\$ 1,283,206</u>
累計攤銷					
108年1月1日餘額	\$ 556,915	\$ 270,852	\$ 83,215	\$ -	\$ 910,982
攤銷費用	37,681	19,120	1,028	-	57,829
減少	-	(973)	-	-	(973)
重分類	(175)	-	-	-	(175)
淨兌換差額	(377)	(811)	(3)	-	(1,191)
108年9月30日餘額	<u>\$ 594,044</u>	<u>\$ 288,188</u>	<u>\$ 84,240</u>	<u>\$ -</u>	<u>\$ 966,472</u>
累計減損					
108年1月1日及9月30日餘額	<u>\$ 111,136</u>	<u>\$ -</u>	<u>\$ 21,577</u>	<u>\$ -</u>	<u>\$ 132,713</u>
108年9月30日淨額	<u>\$ 118,328</u>	<u>\$ 26,417</u>	<u>\$ 8,680</u>	<u>\$ 30,596</u>	<u>\$ 184,021</u>

攤銷費用係以直線基礎按下列耐用年數計提：

技術授權費	1至10年
電腦軟體	1至10年
專利權	8至18年

	109年7月1日 至9月30日	108年7月1日 至9月30日	109年1月1日 至9月30日	108年1月1日 至9月30日
依功能別彙總攤銷費用				
推銷費用	\$ 26	\$ 27	\$ 79	\$ 80
管理費用	851	1,429	2,993	4,476
研究發展費用	25,288	18,359	61,190	53,273
	<u>\$ 26,165</u>	<u>\$ 19,815</u>	<u>\$ 64,262</u>	<u>\$ 57,829</u>

十七、其他資產

	109年9月30日	108年12月31日	108年9月30日
<u>流動</u>			
其他金融資產			
質押定期存款(一)	\$ 116,400	\$ 119,920	\$ 124,160
其他資產			
預付 EDA 工具	\$ 24,330	\$ 16,787	\$ 26,383
預付技術授權費	23,390	9,103	-
其他	73,581	63,027	75,134
	<u>\$ 121,301</u>	<u>\$ 88,917</u>	<u>\$ 101,517</u>
<u>非流動</u>			
其他金融資產			
質押定期存款(一)	\$ 35,846	\$ 10,899	\$ 30,963
定期存款(二)	230,526	129,150	130,500
	<u>\$ 266,372</u>	<u>\$ 140,049</u>	<u>\$ 161,463</u>
其他資產			
存出保證金	\$ 5,703	\$ 6,247	\$ 6,869
其他	7,800	7,800	7,800
	<u>\$ 13,503</u>	<u>\$ 14,047</u>	<u>\$ 14,669</u>

(一) 質押定期存款請參閱附註三四。

(二) 主係上海凌陽公司、凌耀公司及深圳凌嘉公司於 109 年 9 月 30 日與銀行所承做定期存款為人民幣 54,000 仟元，及深圳凌嘉公司於 108 年 12 月 31 日及 9 月 30 日皆與銀行承做定期存款為人民幣 30,000 仟元，定期存款存款期間分別為 2~3 年，可按存款期間之一定利率收取利息。

十八、借 款

(一) 短期借款

	109年9月30日	108年12月31日	108年9月30日
<u>擔保借款</u>			
一週轉金借款	\$ 99,065	\$ 120,130	\$ 123,068
<u>無擔保借款</u>			
一週轉金借款	208,420	203,496	175,376
	<u>\$ 307,485</u>	<u>\$ 323,626</u>	<u>\$ 298,444</u>

銀行週轉性借款之利率於 109 年 9 月 30 日暨 108 年 12 月 31 日及 9 月 30 日分別為 0.900%~2.800%、1.745%~3.000%及 2.500%~2.801%。

(二) 長期借款

本公司之長期借款包括：

	到期日	重大條款	109年9月30日	108年12月31日	108年9月30日
浮動利率：					
無擔保信用借款	114.08.21	自110年11月起，每季為一期，共分十六期償還	\$ 200,000	\$ -	\$ -
無擔保信用借款	108.11.10	自105年11月起，每半年為一期，共分五期償還	-	-	50,000
減：列為1年內到期部分 長期借款			<u>-</u>	<u>-</u>	<u>50,000</u>
			<u>\$ 200,000</u>	<u>\$ -</u>	<u>\$ -</u>

截至109年及108年9月30日，有效年利率分別為1.250%及1.545%。

十九、應付帳款

	109年9月30日	108年12月31日	108年9月30日
<u>應付帳款</u>			
因營業而發生	<u>\$ 502,294</u>	<u>\$ 352,155</u>	<u>\$ 348,206</u>

本公司因營業而發生之應付帳款平均賒帳期間為月結30天至60天。本公司訂有財務風險管理政策，以確保所有應付款於預先約定之信用期限內償還。

二十、其他負債

	109年9月30日	108年12月31日	108年9月30日
<u>流動</u>			
<u>其他負債</u>			
應付薪資及獎金	\$ 339,673	\$ 299,871	\$ 262,316
應付員工及董事酬勞	69,917	46,467	66,245
應付佣金	69,044	31,540	60,929
應付無形資產款	62,715	1,215	7,835
應付權利金	61,368	46,676	32,891
退款負債	34,769	21,971	16,010
應付勞健保	24,235	26,629	25,497
應付勞務費	5,642	6,105	5,057
應付設備款	2,123	5,552	3,190
其他	49,275	90,075	65,352
	<u>\$ 718,761</u>	<u>\$ 576,101</u>	<u>\$ 545,322</u>
<u>遞延收入</u>			
政府補助（附註二七）	<u>\$ 1,850</u>	<u>\$ 1,568</u>	<u>\$ 1,584</u>

（接次頁）

(承前頁)

	109年9月30日	108年12月31日	108年9月30日
<u>非流動</u>			
其他負債			
應付設備款	\$ 8,068	\$ 3,198	\$ 5,056
長期應付款	6,535	4,470	4,669
除役負債	889	889	889
	<u>\$ 15,492</u>	<u>\$ 8,557</u>	<u>\$ 10,614</u>
遞延收入			
政府補助(附註二七)	<u>\$ 57,324</u>	<u>\$ 58,015</u>	<u>\$ 59,018</u>

二一、退職後福利計畫

109年及108年7月1日至9月30日與109年及108年1月1日至9月30日認列之確定福利計畫相關退休金費用係以108年及107年12月31日精算決定之退休金成本率計算，金額分別為377仟元、425仟元、1,166仟元及1,274仟元。

二二、權益

(一) 股本

1. 普通股

	109年9月30日	108年12月31日	108年9月30日
額定股數(仟股)	<u>1,200,000</u>	<u>1,200,000</u>	<u>1,200,000</u>
額定股本	<u>\$ 12,000,000</u>	<u>\$ 12,000,000</u>	<u>\$ 12,000,000</u>
已發行且已收足股 款之股數(仟股)	<u>591,995</u>	<u>591,995</u>	<u>591,995</u>
已發行股本	<u>\$ 5,919,949</u>	<u>\$ 5,919,949</u>	<u>\$ 5,919,949</u>

已發行之普通股每股面額為10元，每股享有一表決權及收取股利之權利。

額定股本中供認股權憑證、附認股權特別股或附認股權公司債行使認股權所保留之股本為80,000仟股。

2. 發行海外存託憑證

凌陽公司於 90 年 3 月以現金增資及原股發行方式參與發行全球存託憑證 (GDR) 20,000 仟單位，於倫敦證券交易所掛牌買賣，代號為 SUPD，每單位表彰凌陽公司普通股 2 股，計發行 40,000 仟股，每單位以美金 9.57 元發行。截至 109 年 9 月底止，流通在外之 GDR 計 175 仟單位，折合普通股 350 仟股。

(二) 資本公積

	109年9月30日	108年12月31日	108年9月30日
<u>得用以彌補虧損、發放現金或撥充股本(1)</u>			
股票發行溢價	\$ 18,497	\$ 196,095	\$ 196,095
合併溢額	157,423	157,423	157,423
實際取得或處分子公司 股權價格與帳面價值 差額	207,316	140,184	140,184
<u>僅得用以彌補虧損</u>			
庫藏股票交易	46,307	45,239	45,239
採用權益法認列關聯企 業股權淨值之變動數	67,331	55,491	57,017
	<u>\$ 496,874</u>	<u>\$ 594,432</u>	<u>\$ 595,958</u>

1. 此類資本公積得用以彌補虧損，亦得於公司無虧損時，用以發放現金或撥充股本，惟撥充股本時每年以實收股本之一定比率為限。

(三) 保留盈餘及股利政策

依凌陽公司章程之盈餘分派政策規定，每年決算後如有盈餘，除依法繳納營利事業所得稅及彌補以往年度虧損外，應先提撥百分之十法定盈餘公積，但法定盈餘公積已達資本總額時，不在此限。次依法令或主管機關規定提撥或迴轉特別盈餘公積，所餘盈餘，連同前期累積未分配盈餘為股東股利，由董事會擬具分派議案，提請股東會決議後分派之。惟盈餘提供分派之比率及股東現金股利之比率，得視當年度實際獲利及資金狀況，經股東會決議調整之。前述現金股利不得低於應分派股東股利總數之百分之十，但現金股利每股若低於 0.5 元得不予發放。

如有前一年度累積或當年度發生但當年度稅後盈餘不足提列之股東權益減項，應自前一年度累積未分配盈餘提列相同數額之特別盈餘公積，並於擬撥供分派前先行扣除。本公司章程規定之員工及董事酬勞分派政策，參閱附註二四之(八)員工酬勞及董事酬勞。

法定盈餘公積應提撥至其餘額達公司實收股本總額時為止。法定盈餘公積得用以彌補虧損。公司無虧損時，法定盈餘公積超過實收股本總額 25% 之部分除得撥充股本外，尚得以現金分配。

凌陽公司依金管證發字第 1010012865 號函、金管證發字第 1010047490 號函及「採用國際財務報導準則 (IFRSs) 後，提列特別盈餘公積之適用疑義問答」規定提列及迴轉特別盈餘公積。

凌陽公司於 108 年 6 月 10 日舉行股東常會，決議通過 107 年度盈餘分配案如下：

	107 年度
法定盈餘公積	<u>\$ 562</u>
特別盈餘公積	<u>\$241,173</u>
現金股利	<u>\$ -</u>
每股現金股利 (元)	<u>\$ -</u>

凌陽公司於 109 年 6 月 12 日舉行股東常會，決議通過 108 年度虧損撥補案如下：

	108 年度
迴轉特別盈餘公積	<u>\$ 32,263</u>
法定盈餘公積彌補虧損	<u>\$229,998</u>

另凌陽公司於 109 年 6 月 12 日及 108 年 6 月 10 日股東常會分別決議以資本公積 177,598 仟元及 213,118 仟元發放現金股利。

(四) 特別盈餘公積

	109年1月1日 至9月30日	108年1月1日 至9月30日
期初餘額	<u>\$308,452</u>	<u>\$ 67,279</u>
提列特別盈餘公積	-	241,173
迴轉特別盈餘公積	<u>(32,263)</u>	<u>-</u>
期末餘額	<u>\$276,189</u>	<u>\$308,452</u>

(五) 其他權益項目

1. 國外營運機構財務報表換算之兌換差額

	109年1月1日 至9月30日	108年1月1日 至9月30日
期初餘額	<u>(\$218,780)</u>	<u>(\$138,875)</u>
當期產生		
國外營運機構之換 算差額	(30,968)	(37,110)
採用權益法之關聯 企業之份額	(220)	(2,095)
重分類調整		
處分國外營運機構	<u>(10,283)</u>	<u>-</u>
期末餘額	<u>(\$260,251)</u>	<u>(\$178,080)</u>

2. 透過其他綜合損益按公允價值衡量之金融資產未實現評價損益

	109年1月1日 至9月30日	108年1月1日 至9月30日
期初餘額	<u>(\$ 42,246)</u>	<u>(\$303,968)</u>
當期產生		
未實現損益	(11,619)	3,489
採用權益法之關聯 企業之份額	248	3,799
處分權益工具累計損益 移轉至保留盈餘	1,172	279,514
處分子公司部分權益	<u>2,112</u>	<u>-</u>
期末餘額	<u>(\$ 50,333)</u>	<u>(\$ 17,166)</u>

(六) 非控制權益

	109年1月1日 至9月30日	108年1月1日 至9月30日
期初餘額	<u>\$ 1,394,158</u>	<u>\$ 1,401,664</u>
歸屬於非控制權益之份額		
本期淨利	195,432	135,317
國外營運機構財務報表換算 之兌換差額	(2,095)	(6,745)
透過其他綜合損益按公允價 值衡量之金融資產未實現 損益	(1,422)	(597)

(接次頁)

(承前頁)

	109年1月1日 至9月30日	108年1月1日 至9月30日
處分子公司部分權益	\$ 31,770	\$ -
非控制權益增加	12,000	-
子公司現金股利	(139,531)	(157,520)
其他	(199)	532
期末餘額	<u>\$1,490,113</u>	<u>\$1,372,651</u>

(七) 庫藏股票

收 回 原 因	轉 讓 股 份 予 員 工 (仟 股)	子 公 司 持 有 母 公 司 股 票 (仟 股)	合 計 (仟 股)
108年1月1日股數	-	3,560	3,560
本期減少	-	-	-
108年9月30日股數	<u>-</u>	<u>3,560</u>	<u>3,560</u>
109年1月1日股數	-	3,560	3,560
本期減少	-	-	-
109年9月30日股數	<u>-</u>	<u>3,560</u>	<u>3,560</u>

子公司於資產負債表日持有凌陽公司股票之相關資訊如下：

子 公 司 名 稱	持 有 股 數 (仟 股)	帳 面 金 額	市 價
<u>109年9月30日</u>			
凌旭投資公司	3,560	\$ <u>63,401</u>	\$ <u>48,060</u>
<u>108年12月31日</u>			
凌旭投資公司	3,560	\$ <u>63,401</u>	\$ <u>48,238</u>
<u>108年9月30日</u>			
凌旭投資公司	3,560	\$ <u>63,401</u>	\$ <u>50,374</u>

子公司持有凌陽公司股票視同庫藏股票處理，除不得參與凌陽公司之現金增資及無表決權外，其餘與一般股東權利相同。

二三、收入

	109年7月1日 至9月30日	108年7月1日 至9月30日	109年1月1日 至9月30日	108年1月1日 至9月30日
商品銷貨收入	\$ 1,934,191	\$ 1,377,026	\$ 4,343,111	\$ 3,953,853
租賃收入	57,876	39,732	170,865	119,401
其他收入	21,912	60,537	72,032	115,392
	<u>\$ 2,013,979</u>	<u>\$ 1,477,295</u>	<u>\$ 4,586,008</u>	<u>\$ 4,188,646</u>

(一) 客戶合約之說明

商品銷貨收入

IC 商品係銷售予代理商及客戶。本公司係以訂單約定商品銷售價格，並考量代理商及客戶過去訂購情況以最可能金額估計折扣金額及退貨率，據以決定收入認列金額及認列退款負債（帳列其他流動負債）。

其他收入

其他收入主要係來自軟體開發及權利金收入。

(二) 合約餘額

	109年9月30日	108年12月31日	108年9月30日	108年1月1日
應收票據及帳款（附註九）	<u>\$ 1,219,582</u>	<u>\$ 832,633</u>	<u>\$ 998,418</u>	<u>\$ 954,030</u>
合約負債—流動	<u>\$ 29,591</u>	<u>\$ 24,912</u>	<u>\$ 8,322</u>	<u>\$ 7,511</u>

(三) 客戶合約收入之細分

	應 報 導 部 門 直 接 銷 售	
	109年1月1日 至9月30日	108年1月1日 至9月30日
<u>主要地區市場</u>		
亞 洲	\$ 2,789,202	\$ 2,663,852
台 灣	1,747,729	1,469,255
其 他	49,077	55,539
	<u>\$ 4,586,008</u>	<u>\$ 4,188,646</u>
<u>收入認列時點</u>		
於某一時點滿足履約義務	\$ 4,409,921	\$ 4,069,245
隨時間逐步滿足履約義務	176,087	119,401
	<u>\$ 4,586,008</u>	<u>\$ 4,188,646</u>

二四、本期淨利

繼續營業單位淨損益係包含以下項目：

(一) 利息收入

	109年7月1日 至9月30日	108年7月1日 至9月30日	109年1月1日 至9月30日	108年1月1日 至9月30日
銀行存款	\$ 5,757	\$ 5,869	\$ 17,686	\$ 18,182

(二) 其他收入

	109年7月1日 至9月30日	108年7月1日 至9月30日	109年1月1日 至9月30日	108年1月1日 至9月30日
股利收入	\$ 20,073	\$ 11,550	\$ 25,553	\$ 19,105
補助款收入(附註二七)	16,905	18,145	35,475	21,580
其他	16,143	33,849	35,316	62,502
	\$ 53,121	\$ 63,544	\$ 96,344	\$ 103,187

(三) 其他利益及損失

	109年7月1日 至9月30日	108年7月1日 至9月30日	109年1月1日 至9月30日	108年1月1日 至9月30日
金融資產及金融負債損益 透過損益按公允價 值衡量之金融資 產淨利益(損失)	\$ 23,580	(\$ 53,338)	\$ 563	\$ 5,794
外幣兌換淨益(損)	6,068	(19,482)	(9,056)	(11,581)
處分子公司利益	35	-	7,795	-
其他	1,646	2,628	4,757	8,592
	\$ 31,329	(\$ 70,192)	\$ 4,059	\$ 2,805

(四) 財務成本

	109年7月1日 至9月30日	108年7月1日 至9月30日	109年1月1日 至9月30日	108年1月1日 至9月30日
銀行借款利息	\$ 1,596	\$ 4,239	\$ 5,846	\$ 12,564
租賃負債之利息	1,382	1,411	4,189	4,267
其他財務成本	343	495	1,004	1,492
	\$ 3,321	\$ 6,145	\$ 11,039	\$ 18,323

(五) 折舊及攤銷

	109年7月1日 至9月30日	108年7月1日 至9月30日	109年1月1日 至9月30日	108年1月1日 至9月30日
折舊費用依功能別彙總				
營業成本	\$ 19,687	\$ 19,453	\$ 59,519	\$ 59,365
營業費用	55,751	56,177	164,211	150,604
	\$ 75,438	\$ 75,630	\$ 223,730	\$ 209,969

(接次頁)

(承前頁)

	109年7月1日 至9月30日	108年7月1日 至9月30日	109年1月1日 至9月30日	108年1月1日 至9月30日
攤銷費用依功能別彙總				
營業費用	\$ 26,165	\$ 19,815	\$ 64,262	\$ 57,829

(六) 投資性不動產之直接營運費用

	109年7月1日 至9月30日	108年7月1日 至9月30日	109年1月1日 至9月30日	108年1月1日 至9月30日
產生租金收入	\$ 21,312	\$ 19,707	\$ 63,779	\$ 58,019

(七) 員工福利費用

	109年7月1日 至9月30日	108年7月1日 至9月30日	109年1月1日 至9月30日	108年1月1日 至9月30日
短期員工福利	\$ 442,196	\$ 382,078	\$ 1,207,029	\$ 1,145,592
退職後福利				
確定提撥計畫	11,575	11,200	34,387	34,294
確定福利計畫(附註二一)	377	425	1,166	1,274
其他員工福利	9,443	10,714	24,592	28,617
員工福利費用合計	\$ 463,591	\$ 404,417	\$ 1,267,174	\$ 1,209,777
依功能別彙總				
營業成本	\$ 25,493	\$ 24,696	\$ 75,296	\$ 73,343
營業費用	438,098	379,721	1,191,878	1,136,434
	\$ 463,591	\$ 404,417	\$ 1,267,174	\$ 1,209,777

(八) 員工酬勞及董事酬勞

凌陽公司係以當年度扣除分派員工及董事酬勞前之稅前淨利分別以不低於 1% 及不高於 1.5% 提撥員工酬勞及董事酬勞。但公司尚有累積虧損(包含調整未分配盈餘金額)時,應預先保留彌補金額,109年及108年7月1日至9月30日與109年及108年1月1日至9月30日估列之員工酬勞及董事酬勞如下:

估列比例

	109年1月1日 至9月30日	108年1月1日 至9月30日
員工酬勞	1.00%	1.00%
董事酬勞	1.50%	1.50%

金額

	109年7月1日 至9月30日	108年7月1日 至9月30日	109年1月1日 至9月30日	108年1月1日 至9月30日
員工酬勞	\$ 1,358	\$ 23	\$ 1,358	\$ 177
董事酬勞	\$ 2,037	\$ 34	\$ 2,037	\$ 265

年度合併財務報告通過發布日後若金額仍有變動，則依會計估計變動處理，於次一年度調整入帳。

凌陽公司 109 年 4 月 22 日召開董事會，決議 108 年度員工酬勞及董事酬勞之實際配發金額與年度合併財務報告之認列金額不同，差異數調整為 109 年度之損益。

	108 年度	
	員工酬勞	董事酬勞
董事會決議配發金額	\$ -	\$ -
年度財務報告認列金額	\$ 206	\$ 309

凌陽公司於 108 年 3 月 20 日舉行董事會，決議通過 107 年度員工酬勞及董事酬勞如下：

	107 年度	
	現	金 股 票
員工酬勞	\$ 80	\$ -
董事酬勞	119	-

107 年度員工酬勞及董事酬勞之實際配發金額與 107 年度合併財務報告之金額並無差異。

有關凌陽公司董事會決議之員工酬勞及董事酬勞資訊，請至臺灣證券交易所「公開資訊觀測站」查詢。

(九) 外幣兌換損益

	109年7月1日 至9月30日	108年7月1日 至9月30日	109年1月1日 至9月30日	108年1月1日 至9月30日
外幣兌換利益總額	\$ 33,961	\$ 22,842	\$ 60,599	\$ 60,865
外幣兌換損失總額	(27,893)	(42,324)	(69,655)	(72,446)
淨益(損)	\$ 6,068	(\$ 19,482)	(\$ 9,056)	(\$ 11,581)

二五、繼續營業單位所得稅

(一) 認列於損益之所得稅

所得稅費用之主要組成項目如下：

	109年7月1日 至9月30日	108年7月1日 至9月30日	109年1月1日 至9月30日	108年1月1日 至9月30日
當期所得稅				
本期產生者	\$ 68,092	\$ 27,911	\$ 123,399	\$ 75,633
以前年度之調整	(<u>13,561</u>)	<u>-</u>	(<u>9,630</u>)	(<u>22,152</u>)
	54,531	27,911	113,769	53,481
遞延所得稅				
本期產生者	(<u>123</u>)	(<u>716</u>)	(<u>1,330</u>)	(<u>726</u>)
認列於損益之所得稅費用	<u>\$ 54,408</u>	<u>\$ 27,195</u>	<u>\$ 112,439</u>	<u>\$ 52,755</u>

我國於 108 年 7 月經總統公布修正產業創新條例，明訂以 107 年度起之未分配盈餘興建或購置特定資產或技術得列為計算未分配盈餘之減除項目。

(二) 所得稅核定情形

凌陽公司、電通科技公司、凌陽創新科技公司及凌陽創業投資公司截至 106 年度之所得稅結算申報案件，凌通科技公司、宏陽科技公司、景相科技公司、凌旭投資公司、凌陽多媒體公司、威陽投資公司及凌陽管顧公司截至 107 年度之所得稅結算申報案件，業經稅捐稽徵機關核定。

二六、每股盈餘

	109年7月1日 至9月30日	108年7月1日 至9月30日	109年1月1日 至9月30日	108年1月1日 至9月30日
基本每股盈餘	<u>\$ 0.36</u>	<u>\$ 0.01</u>	<u>\$ 0.23</u>	<u>\$ 0.03</u>
稀釋每股盈餘	<u>\$ 0.36</u>	<u>\$ 0.01</u>	<u>\$ 0.23</u>	<u>\$ 0.03</u>

單位：每股元

用以計算每股盈餘之淨利及普通股加權平均股數如下：

本期淨利

	109年7月1日 至9月30日	108年7月1日 至9月30日	109年1月1日 至9月30日	108年1月1日 至9月30日
歸屬於本公司業主之淨利	\$ 211,422	\$ 1,385	\$ 132,496	\$ 14,717
具稀釋作用潛在普通股之影響：				
員工酬勞	-	-	-	-
用以計算稀釋每股盈餘之淨利	<u>\$ 211,422</u>	<u>\$ 1,385</u>	<u>\$ 132,496</u>	<u>\$ 14,717</u>

股 數	單位：仟股			
	109年7月1日 至9月30日	108年7月1日 至9月30日	109年1月1日 至9月30日	108年1月1日 至9月30日
用以計算基本每股盈餘之 普通股加權平均股數	588,435	588,435	588,435	588,435
具稀釋作用潛在普通股之 影響：				
員工酬勞	<u>101</u>	<u>12</u>	<u>101</u>	<u>14</u>
用以計算稀釋每股盈餘之 普通股加權平均股數	<u>588,536</u>	<u>588,447</u>	<u>588,536</u>	<u>588,449</u>

若凌陽公司得選擇以股票或現金發放員工酬勞，則計算稀釋每股盈餘時，假設員工酬勞將採發放股票方式，並於該潛在普通股具有稀釋作用時計入加權平均流通在外股數，以計算稀釋每股盈餘。於次年度決議員工酬勞發放股數前計算稀釋每股盈餘時，亦繼續考量該等潛在普通股之稀釋作用。

二七、政府補助

凌陽成芯公司於 102 年 8 月取得建造廠房用地之政府補助人民幣 16,390 仟元（折合新台幣 79,213 仟元）。該金額已列為遞延收入，並於相關資產耐用年限內轉列損益。109 年及 108 年 7 月 1 日至 9 月 30 日與 109 年及 108 年 1 月 1 日至 9 月 30 日分別認列收益 388 仟元、404 仟元、1,163 仟元及 1,235 仟元。

凌陽公司於 109 年 6 月申請經濟部「製造業及其技術服務業受嚴重特殊傳染性肺炎影響之艱困事業薪資及營運資金補貼」，補貼期間為 109 年 4 月至 109 年 6 月止，本公司所獲補貼款為 21,034 仟元，本公司於 109 年 7 月 1 日至 9 月 30 日及 1 月 1 日至 9 月 30 日分別認列為 11,836 仟元及 21,034 仟元，帳列其他收入。

景相公司於 109 年 6 月申請經濟部「製造業及其技術服務業受嚴重特殊傳染性肺炎影響之艱困事業薪資及營運資金補貼」，補貼期間為 109 年 4 月至 109 年 6 月止，本公司所獲補貼款為 2,057 仟元，本公司於 109 年 7 月 1 日至 9 月 30 日及 1 月 1 日至 9 月 30 日分別認列為 1,158 仟元及 2,057 仟元，帳列其他收入。

二八、取得子公司

(一) 取得子公司

	主要營運活動	收購日	具表決權之 所有權權益/ 收購比例(%)	移轉對價
Worldplus 及其子公司	投資、軟件開發、出租業務及物業管理	108年9月2日	100	<u>\$ 112,669</u>

(二) 移轉對價

現金	<u>Worldplus 及其子公司</u>
	<u>\$112,669</u>

(三) 收購日取得之資產及承擔之負債

	<u>Worldplus 及其子公司</u>
流動資產	
現金及約當現金	\$ 64,454
其他應收款	428
非流動資產	
辦公及電子設備	377
未完工程	17,088
投資性不動產	37,383
流動負債	
其他應付款	(2,303)
長期應付款項	(4,758)
	<u>\$112,669</u>

(四) 取得子公司之淨現金流出

現金支付之對價	<u>Worldplus 及其子公司</u>
	\$112,669
減：取得之現金及約當現金餘額	(64,454)
	<u>\$ 48,215</u>

(五) 取得子公司對經營成果之影響

營業收入	<u>Worldplus 及其子公司</u>
	\$ 2,053
本期淨損	(<u>\$ 2,582</u>)

倘合併 Worldplus 及其子公司係發生於 108 年 1 月 1 日，108 年度本公司擬制營業收入及擬制營業淨利分別為 5,516,431 仟元及 125,834 仟元，該等金額無法反映若取得子公司於當年度開始日完成時，本公司實際可產生之收入及營運結果，亦不應作為預測未來營運結果之用。Worldplus 及其子公司之原始會計處理於資產負債表日僅係暫定。基於課稅目的，Worldplus 及其子公司資產之課稅基礎須依照該等資產之市場價值重新決定，因此僅依本公司管理階層之最佳估計暫定可能之課稅價值。

於編製假設本公司自取得子公司所屬之會計年度開始日即取得 Worldplus 及其子公司之擬制營業收入及淨利時，管理階層業已將下列因素納入考量：

1. 按企業合併原始會計處理時之廠房及不動產公允價值作為折舊計算基礎，而非依收購前財務報表認列之帳面金額計算折舊。

二九、處分子公司

109 年

(一) 清算之資產及負債分析

本公司分別於 109 年 6 月 23 日及 5 月 29 日完成清算子公司縱橫壹旅遊公司及其子公司四川縱橫壹文化公司。

	<u>縱 橫 壹 旅 遊 及 其 子 公 司</u>
流動資產	
現金及約當現金	\$ 2,106
其他流動資產	281
非流動資產	
不動產、廠房及設備	15
無形資產	1,814
流動負債	
其 他	(106)
處分之淨資產	<u>\$ 4,110</u>

(二) 清算子公司之利益

	縱橫壹旅遊 及其子公司
收取之對價	\$ 1,240
處分之淨資產	(4,110)
子公司之淨資產因喪失對子公司之控制自權益重 分類至損益之累積兌換差額	10,283
非控制權益	<u>382</u>
處分利益	<u>\$ 7,795</u>

(三) 清算子公司之淨現金流出

	縱橫壹旅遊 及其子公司
以現金及約當現金收取之對價	\$ 1,240
減：處分之現金及約當現金餘額	(2,106)
	<u>(\$ 866)</u>

108 年

(一) 清算之資產及負債分析

本公司於 108 年 11 月 15 日完成清算子公司翰揚科技股份有限公司。

	翰揚科技公司
流動資產	
現金及約當現金	\$ 2,481
其他應收款	7
非流動資產	
不動產、廠房及設備	29
存出保證金	55
流動負債	
其他	(29)
處分之淨資產	<u>\$ 2,543</u>

(二) 清算子公司之損失

	翰揚科技公司
收取之對價	\$ 1,737
處分之淨資產	(2,543)
非控制權益	<u>763</u>
處分損失	<u>(\$ 43)</u>

(三) 清算子公司之淨現金流出

	翰揚科技公司
以現金及約當現金收取之對價	\$ 1,737
減：處分之現金及約當現金餘額	(2,481)
	(\$ 744)

三十、與非控制權益之權益交易

凌陽公司分別於 108 年 1 月至 3 月、4 月及 9 月向宏陽科技公司之外部股東購回股權，致綜合持股比例分別由 91.40% 上升至 91.47%、由 91.47% 上升至 91.53% 及由 91.53% 上升至 92.55%。

Giant Rock 公司分別於 108 年 2 月、5 月、12 月及 109 年 6 月認購北京凌陽愛普公司現金增資股權，致綜合持股比例分別由 93.33% 上升至 95.00%、由 95.00% 上升至 95.65%、由 95.65% 上升至 96.16% 及由 96.16% 上升至 96.32%。

凌陽公司於 109 年 9 月處分其對凌陽創新公司 2.92% 之持股，致綜合持股比例由 68.86% 下降至 65.94%。

由於上述交易並未改變本公司對該等子公司之控制，本公司係視為權益交易處理。

109 年 1 月 1 日至 9 月 30 日

	凌陽創新公司	北京凌陽愛普公司
收取之現金對價	\$101,014	\$ -
子公司淨資產帳面金額按相對 權益變動計算應轉出非控制 權益之金額	(31,770)	(183)
調整歸屬於本公司業主之其他 權益項目		
— 透過其他綜合損益按公允 價值衡量之金融資產未 實現損益	(2,112)	-
權益交易差額	\$ 67,132	(\$ 183)

	凌陽創新公司	北京凌陽 愛普公司	合 計
<u>權益交易差額調整科目</u>			
未分配盈餘	\$ -	(\$ 183)	(\$ 183)
資本公積—實際取得或處分 子公司股權價格與帳面價 值差額	<u>67,132</u>	<u>-</u>	<u>67,132</u>
	<u>\$ 67,132</u>	<u>(\$ 183)</u>	<u>\$ 66,949</u>

108年1月1日至9月30日

	宏 陽 公 司	北京凌陽愛普公司
給付之現金對價	(\$ 2,184)	\$ -
子公司淨資產帳面金額按相對 權益變動計算應轉出非控制 權益之金額	<u>2,346</u>	<u>(2,878)</u>
權益交易差額	<u>\$ 162</u>	<u>(\$ 2,878)</u>

	宏 陽 公 司	北京凌陽 愛普公司	合 計
<u>權益交易差額調整科目</u>			
未分配盈餘	\$ -	(\$ 2,878)	(\$ 2,878)
資本公積—實際取得或處分 子公司股權價格與帳面價 值差額	<u>162</u>	<u>-</u>	<u>162</u>
	<u>\$ 162</u>	<u>(\$ 2,878)</u>	<u>(\$ 2,716)</u>

三一、資本風險管理

本公司進行資本管理以確保集團內各企業能夠於繼續經營之前提下，藉由將債務及權益餘額最適化，以使股東報酬極大化。

本公司資本結構係由本公司之淨債務（即借款減除現金及約當現金）及歸屬於本公司業主之權益（即股本、資本公積、保留盈餘及其他權益項目）組成。

本公司不須遵守其他外部資本規定。

三二、金融工具

(一) 公允價值資訊－非按公允價值衡量之金融工具

本公司管理階層認為非按公允價值衡量之金融資產及金融負債之帳面價值趨近其公允價值。

(二) 公允價值資訊－以重複性基礎按公允價值衡量之金融工具

1. 公允價值層級

109年9月30日

	第 1 等級	第 2 等級	第 3 等級	合 計
透過損益按公允價值衡量之金融資產				
基金受益憑證	\$ 458,222	\$ -	\$ -	\$ 458,222
國內外上市(櫃)股票	161,824	-	-	161,824
國內上市(櫃)可轉換公司債	8,575	-	-	8,575
國內外未上市(櫃)股票	114,275	-	625,793	740,068
有限合夥	-	-	291,162	291,162
合 計	<u>\$ 742,896</u>	<u>\$ -</u>	<u>\$ 916,955</u>	<u>\$ 1,659,851</u>
透過其他綜合損益按公允價值衡量之金融資產				
權益工具投資				
國內上市(櫃)股票	\$ 72,812	\$ -	\$ -	\$ 72,812
國內外未上市(櫃)股票	28,257	-	82,055	110,312
合 計	<u>\$ 101,069</u>	<u>\$ -</u>	<u>\$ 82,055</u>	<u>\$ 183,124</u>

108年12月31日

	第 1 等級	第 2 等級	第 3 等級	合 計
透過損益按公允價值衡量之金融資產				
基金受益憑證	\$ 1,062,811	\$ -	\$ -	\$ 1,062,811
國內外上市(櫃)股票	75,715	-	-	75,715
國內外未上市(櫃)股票	7,864	-	696,471	704,335
國內上市(櫃)可轉換公司債	15,123	-	-	15,123
有限合夥	-	-	260,140	260,140
合 計	<u>\$ 1,161,513</u>	<u>\$ -</u>	<u>\$ 956,611</u>	<u>\$ 2,118,124</u>

(接次頁)

(承前頁)

	第 1 等級	第 2 等級	第 3 等級	合 計
透過其他綜合損益按公允價值衡量之金融資產				
權益工具投資				
國內上市(櫃)股票	\$ 90,472	\$ -	\$ -	\$ 90,472
國內外未上市(櫃)股票	18,680	-	80,235	98,915
合 計	<u>\$ 109,152</u>	<u>\$ -</u>	<u>\$ 80,235</u>	<u>\$ 189,387</u>

108 年 9 月 30 日

	第 1 等級	第 2 等級	第 3 等級	合 計
透過損益按公允價值衡量之金融資產				
基金受益憑證	\$ 959,923	\$ -	\$ -	\$ 959,923
國內外上市(櫃)股票	57,340	-	-	57,340
國內上市(櫃)可轉換公司債	43,954	-	-	43,954
國內外未上市(櫃)股票	38,452	-	497,446	535,898
國內未上市(櫃)特別股	25,000	-	-	25,000
有限合夥	-	-	269,657	269,657
合 計	<u>\$ 1,124,669</u>	<u>\$ -</u>	<u>\$ 767,103</u>	<u>\$ 1,891,772</u>

透過其他綜合損益按公允價值衡量之金融資產				
權益工具投資				
國內上市(櫃)股票	\$ 91,287	\$ -	\$ -	\$ 91,287
國內外未上市(櫃)股票	17,396	-	105,768	123,164
合 計	<u>\$ 108,683</u>	<u>\$ -</u>	<u>\$ 105,768</u>	<u>\$ 214,451</u>

109 年及 108 年 1 月 1 日至 9 月 30 日無第 1 等級與第 2 等級公允價值衡量間移轉之情形。

2. 金融工具以第3等級公允價值衡量之調節

109年1月1日至9月30日

金融資產	透過損益按公允價值衡量之金融資產	透過其他綜合損益按公允價值衡量之金融資產	合計
期初餘額	\$ 956,611	\$ 80,235	\$1,036,846
認列於損益	(21,446)	-	(21,446)
認列於其他綜合損益	-	(4,958)	(4,958)
購買	74,228	10,004	84,232
處分	(2,149)	(2,628)	(4,777)
轉出第3等級	(87,500)	-	(87,500)
匯率影響數	(2,789)	(598)	(3,387)
期末餘額	<u>\$ 916,955</u>	<u>\$ 82,055</u>	<u>\$ 999,010</u>

108年1月1日至9月30日

金融資產	透過損益按公允價值衡量之金融資產	透過其他綜合損益按公允價值衡量之金融資產	合計
期初餘額 (IFRS9)	\$ 662,584	\$ 110,671	\$ 773,255
認列於損益	(37,424)	-	(37,424)
認列於其他綜合損益	-	(10,854)	(10,854)
購買	148,226	-	148,226
處分及投資成本收回	(5,963)	(24,604)	(30,567)
重分類	-	30,001	30,001
匯率影響數	(320)	554	234
期末餘額	<u>\$ 767,103</u>	<u>\$ 105,768</u>	<u>\$ 872,871</u>

3. 第3等級公允價值衡量之評價技術及輸入值

(1) 部分國內外未上市(櫃)權益投資係採市場法，係以可類比標的之交易價格為依據，依據標的公司及市場同業之財務資料，以市場乘數例如本益比、股價淨值比、市值營收比或其他財務比率來分析評價。重大不可觀察輸入值如下，當股價淨值比增加、市值營收比增加、流動性折價減少時，該等投資公允價值將會增加。

	109年9月30日	108年12月31日	108年9月30日
股價淨值比	1.39~7.42	1.85~4.42	1.7~3.68
市值營收比	0.77~11.86	2.27~6.37	0.76~4.76
流動性折價	10%~20%	10%~20%	10%~20%

(2) 部分國內外未上市（櫃）權益投資及有限合夥係採淨資產價值法，本公司評估該等投資之標的其淨資產金額趨近於該權益投資之公允價值，評估標的涵蓋之個別資產及個別負債之總價值，以反映企業或業務之整體價值。

(3) 部分國內外未上市（櫃）權益投資係採收益法，按現金流量折現之方式，計算預期可因持有此項投資而獲取收益之現值。重大不可觀察輸入值如下，當長期收入成長率增加、加權資金成本率降低或流動性折價減少時，該等投資公允價值將會增加。

(三) 金融工具之種類

	109年9月30日	108年12月31日	108年9月30日
<u>金融資產</u>			
透過損益按公允價值衡量			
透過損益按公允價值衡量	\$ 1,659,851	\$ 2,118,124	\$ 1,891,772
按攤銷後成本衡量之金融資產（註1）	4,916,633	4,147,636	4,238,528
透過其他綜合損益按公允價值衡量之金融資產			
權益工具	183,124	189,387	214,451
<u>金融負債</u>			
按攤銷後成本衡量（註2）	1,229,192	889,360	914,261

註1：餘額係包含現金及約當現金、應收票據及帳款、其他應收款、其他金融資產及存出保證金等按攤銷後成本衡量之金融資產。

註 2：餘額係包含短期借款、應付票據及帳款、一年內到期之長期借款、長期借款及存入保證金等以攤銷後成本衡量之金融負債。

(四) 財務風險管理目的與政策

本公司主要金融工具包括基金受益憑證、權益及債務工具投資、應收帳款、應付帳款、借款及租賃負債。本公司之財務管理部門工具投資係為各業務單位提供服務，統籌協調進入國內與國際金融市場操作，藉由依照風險程度與廣度分析暴險之內部風險報告監督及管理本公司營運有關之財務風險。該等風險包括市場風險（包含匯率風險、利率風險及其他價格風險）、信用風險及流動性風險。財務管理部門每季對本公司之董事會提出報告。

1. 市場風險

本公司之營運活動使本公司承擔之主要財務風險為外幣匯率變動風險（參閱下述(1)）以及利率變動風險（參閱下述(2)）。

(1) 匯率風險

本公司之現金流入與流出，有一部分係以外幣為之，故有部分自然避險之效果；本公司匯率風險之管理，以避險為目的，不以獲利為目的。

匯率風險管理策略為定期檢視各種幣別資產及負債之淨部位，並對該淨部位進行風險管理；規避匯率風險工具之選擇，係以避險成本與避險期間為考量，目前以舉借外幣負債為主要規避匯率風險之工具。

本公司於資產負債表日非功能性貨幣計價之貨幣性資產與貨幣性負債帳面金額（包含合併財務報告中已沖銷之非功能性貨幣計價之貨幣性項目），參閱附註三五。

敏感度分析

本公司主要受到美金及人民幣匯率波動之影響。

下表詳細說明當新台幣（功能性貨幣）對美金及人民幣之匯率增加及減少 1 元時，本公司之敏感度分析。敏感度分析係考量流通在外之美金及人民幣貨幣性項目，並將

其期末之換算以匯率變動 1 元予以調整。敏感度分析之範圍包括現金及約當現金、應收票據及帳款、其他應收款、應付帳款、其他應付款、長短期借款、其他金融資產及存入保證金。下表係表示當新台幣相對美金及人民幣升值 1 元時，將使稅後淨利增減之金額；當新台幣相對於美金及人民幣貶值 1 元時，其對稅後淨利之影響將視為同金額之正負數。

	美 金 之 影 響	
	109年1月1日 至9月30日	108年1月1日 至9月30日
損 益	(\$ 16,986)	(\$ 12,129)
	人 民 幣 之 影 響	
	109年1月1日 至9月30日	108年1月1日 至9月30日
損 益	(\$ 5,153)	\$ 138

(2) 利率風險

因本公司內之個體同時以固定及浮動利率借入資金，因而產生利率暴險。本公司藉由維持一適當之固定及浮動利率組合來管理利率風險。本公司定期評估避險活動，使其與利率觀點及既定之風險偏好一致，以確保採用最符合成本效益之避險策略。

本公司於資產負債表日受利率暴險之金融資產及金融負債帳面金額如下：

	109年9月30日	108年12月31日	108年9月30日
具公允價值利率風險			
—金融資產	\$ 2,406,266	\$ 2,505,022	\$ 2,086,812
—金融負債	513,416	565,762	540,897
具現金流量利率風險			
—金融資產	1,255,125	769,506	1,056,724
—金融負債	228,000	-	50,000

敏感度分析

下列敏感度分析係依非衍生工具於資產負債表日之利率暴險而決定。對於浮動利率負債，其分析方式係假設資產負債表日流通在外之負債金額於報導期間皆流通在外。集團內部向主要管理階層報告利率時所使用之變動率為利率增加或減少 0.125%，此亦代表管理階層對利率之合理可能變動範圍之評估。

若利率增加／減少 0.125%，在所有其他變數維持不變之情況下，本公司 109 年及 108 年 1 月 1 日至 9 月 30 日之稅前淨利將分別增加／減少 1,284 仟元及 1,258 仟元。

(3) 其他價格風險

本公司因透過損益按公允價值衡量之金融資產及透過其他綜合損益按公允價值衡量之金融資產而產生價格暴險。本公司並未積極交易該等投資。

下列敏感度分析係依資產負債表日之透過損益按公允價值衡量之金融資產及透過其他綜合損益按公允價值衡量之金融資產價格暴險進行。

若透過損益按公允價值衡量之金融資產上漲／下跌 1%，109 年及 108 年 1 月 1 日至 9 月 30 日稅後損益將因透過損益按公允價值衡量金融資產之公允價值變動分別增加／減少 16,599 仟元及 18,918 仟元。

若透過其他綜合損益按公允價值衡量之金融資產上漲／下跌 1%，109 年及 108 年 1 月 1 日至 9 月 30 日稅後其他綜合損益將因透過其他綜合損益按公允價值衡量金融資產之公允價值變動分別增加／減少 1,831 仟元及 2,145 仟元。

2. 信用風險

信用風險係指交易對方拖欠合約義務而造成集團財務損失之風險。截至資產負債表日，本公司可能因交易對方未履行義務造成財務損失之最大信用風險暴險主要係來自於合併資產負債表所認列之金融資產帳面金額。

為減輕信用風險，本公司管理階層指派專責團隊負責授信額度之決定、授信核准及其他監控程序以確保逾期應收款項之回收已採取適當行動。此外，本公司於資產負債表日會逐一複核應收款項之可回收金額以確保無法回收之應收款項已提列適當減損損失。據此，本公司管理階層認為本公司之信用風險已顯著減少。

另因流動資金之交易對方係財務體質穩健之金融機構，故該信用風險係屬有限。

應收帳款之對象涵蓋眾多客戶，分散於不同產業及地理區域。本公司持續地針對應收帳款客戶之財務狀況進行評估。

截至 109 年 9 月 30 日暨 108 年 12 月 31 日及 9 月 30 日止，前五大客戶之應收帳款餘額占本公司合併應收帳款餘額之百分比分別為 65%、75% 及 62%，其餘應收帳款之信用集中風險相對並不重大。

3. 流動性風險

本公司係透過管理及維持足夠部位之現金及約當現金以支應整體營運並減輕現金流量波動之影響。本公司管理階層監督銀行融資額度使用狀況並確保借款合同條款之遵循。

銀行借款對本公司而言係為一項重要流動性來源。截至 109 年 9 月 30 日暨 108 年 12 月 31 日及 9 月 30 日止，本公司未動用之融資額度，參閱下列(2)融資額度之說明。

(1) 非衍生金融負債之流動性及利率風險表

下表詳細說明本公司已約定還款期間之非衍生金融負債剩餘合約到期分析，其係依據本公司最早可能被要求還款之日期，並以金融負債未折現現金流量編製，其包括利息及本金之現金流量。

109年9月30日

	要求即付或		3 個 月		
	短於1個月	1至3個月	至 1 年	1 至 5 年	5 年 以 上
<u>非衍生金融負債</u>					
無附息負債	\$ 327,475	\$ 214,737	\$ 2,176	\$ 33,279	\$ -
租賃負債	1,549	3,497	13,182	54,662	259,093
浮動利率工具	55	-	-	200,000	-
固定利率工具	<u>180,434</u>	<u>-</u>	<u>127,065</u>	<u>5,362</u>	<u>142,268</u>
	<u>\$ 509,513</u>	<u>\$ 218,234</u>	<u>\$ 142,423</u>	<u>\$ 293,303</u>	<u>\$ 401,361</u>

租賃負債到期分析之進一步資訊如下：

	短於1年	1～5年	5～10年	10～15年	15～20年	20年以上
租賃負債	<u>\$ 18,228</u>	<u>\$ 54,662</u>	<u>\$ 49,046</u>	<u>\$ 49,046</u>	<u>\$ 42,241</u>	<u>\$ 118,760</u>

108年12月31日

	要求即付或		3 個 月		
	短於1個月	1至3個月	至 1 年	1 至 5 年	5 年 以 上
<u>非衍生金融負債</u>					
無附息負債	\$ 271,434	\$ 172,191	\$ -	\$ -	\$ -
租賃負債	1,414	3,109	13,074	58,541	266,450
固定利率工具	<u>179,756</u>	<u>23,984</u>	<u>120,130</u>	<u>4,922</u>	<u>142,928</u>
	<u>\$ 452,604</u>	<u>\$ 199,284</u>	<u>\$ 133,204</u>	<u>\$ 63,463</u>	<u>\$ 409,378</u>

租賃負債到期分析之進一步資訊如下：

	短於1年	1～5年	5～10年	10～15年	15～20年	20年以上
租賃負債	<u>\$ 17,597</u>	<u>\$ 60,032</u>	<u>\$ 49,046</u>	<u>\$ 49,046</u>	<u>\$ 43,896</u>	<u>\$ 122,971</u>

108年9月30日

	要求即付或		3 個 月		
	短於1個月	1至3個月	至 1 年	1 至 5 年	5 年 以 上
<u>非衍生金融負債</u>					
無附息負債	\$ 171,332	\$ 230,177	\$ 8,671	\$ 37,095	\$ -
租賃負債	1,414	2,952	12,603	58,133	268,902
浮動利率工具	44	-	50,000	-	-
固定利率工具	<u>175,419</u>	<u>-</u>	<u>123,068</u>	<u>5,839</u>	<u>151,530</u>
	<u>\$ 348,209</u>	<u>\$ 233,129</u>	<u>\$ 194,342</u>	<u>\$ 101,067</u>	<u>\$ 420,432</u>

租賃負債到期分析之進一步資訊如下：

	短於1年	1～5年	5～10年	10～15年	15～20年	20年以上
租賃負債	<u>\$ 16,969</u>	<u>\$ 59,624</u>	<u>\$ 49,046</u>	<u>\$ 49,046</u>	<u>\$ 44,448</u>	<u>\$ 124,871</u>

(2) 融資額度

	109年9月30日	108年12月31日	108年9月30日
尚未動用之銀行借款 額度，按一定期間 及需求			
—已動用金額	\$ 507,485	\$ 323,626	\$ 349,536
—未動用金額	<u>4,581,929</u>	<u>4,515,381</u>	<u>4,721,944</u>
	<u>\$ 5,089,414</u>	<u>\$ 4,839,007</u>	<u>\$ 5,071,480</u>

三三、關係人交易

凌陽公司及子公司（係凌陽公司之關係人）間之交易、帳戶餘額、收益及費損於合併時全數予以銷除，故未揭露於本附註。除已於其他附註揭露外，本公司與其他關係人間之交易如下。

(一) 關係人名稱及其關係

關 係 人 名 稱	與 本 公 司 之 關 係
遠見科技公司	關聯企業
北京金遠見電腦技術有限公司（北京金遠見公司）	關聯企業（註1）
芯鼎科技公司	關聯企業
先進車系統股份有限公司（先進車系統公司）	關聯企業（註2）

註1：係本公司之關聯企業—遠見科技公司之子公司。

註2：係本公司之關聯企業—AutoSys Co., Ltd.之子公司。

(二) 營業收入

帳 列 項 目	關係人類別	109年7月1日 至9月30日	108年7月1日 至9月30日	109年1月1日 至9月30日	108年1月1日 至9月30日
營業收入	關聯企業	<u>\$ 13,488</u>	<u>\$ 13,681</u>	<u>\$ 44,269</u>	<u>\$ 42,686</u>

本公司對關係人銷貨價格條件係參考成本與市價行情，由雙方議定，對關係人之收款期間與一般客戶相當。

(三) 應收關係人款項（不含對關係人放款）

帳 列 項 目	關係人類別	109年9月30日	108年12月31日	108年9月30日
應收帳款	關聯企業	<u>\$ 12,935</u>	<u>\$ 11,645</u>	<u>\$ 12,634</u>
其他應收款項	關聯企業	<u>\$ 224</u>	<u>\$ 280</u>	<u>\$ 1,125</u>

流通在外之應收關係人款項未收取保證。109年及108年1月1日至9月30日應收關係人款項並未提列備抵損失。

(四) 預付款項 (不含對關係人放款)

帳列項目	關係人類別	109年9月30日	108年12月31日	108年9月30日
其他流動資產	關聯企業	\$ 175	\$ -	\$ -

(五) 其他關係人交易

帳列項目	關係人類別	109年7月1日至9月30日	108年7月1日至9月30日	109年1月1日至9月30日	108年1月1日至9月30日
營業費用	關聯企業	\$ 75	\$ -	\$ 125	\$ 139
營業外收入及支出	關聯企業	\$ 1,924	\$ 2,550	\$ 4,623	\$ 7,730

本公司與關係人間之管理支援收入及支出，其有關價款之決定係依據相互協議之規定，無其他相當交易可供比較。

本公司與關係人間之租賃契約，其有關租金之決定及收取方式，與一般租賃相當。

(六) 主要管理階層薪酬

	109年7月1日至9月30日	108年7月1日至9月30日	109年1月1日至9月30日	108年1月1日至9月30日
短期員工福利	\$ 15,098	\$ 17,803	\$ 38,091	\$ 42,233
退職後福利	270	295	838	1,019
	\$ 15,368	\$ 18,098	\$ 38,929	\$ 43,252

董事及其他主要管理階層之薪酬係依照個人績效及市場趨勢決定。

三四、質抵押之資產

本公司下列資產已質押或抵押作為背書保證、借款、購料額度、承租土地及海關通關之擔保品：

	109年9月30日	108年12月31日	108年9月30日
房屋及建築—淨額	\$ 581,183	\$ 595,735	\$ 600,585
質押定期存款 (帳列其他金融資產，包含流動及非流動)	152,246	130,819	155,123
	\$ 733,429	\$ 726,554	\$ 755,708

三五、具重大影響之外幣資產及負債資訊

以下資訊係按本公司各個體功能性貨幣以外之外幣彙總表達，所揭露之匯率係指該等外幣換算至功能性貨幣之匯率。具重大影響之外幣資產及負債如下：

109年9月30日

金 融 資 產	外 幣 匯 率	帳 面 價 值	
<u>貨幣性項目</u>			
美 金	\$ 48,308	29.100	\$ 1,405,763
人 民 幣	6,636	4.269	28,329
日 圓	371	0.276	102
港 幣	111	3.754	417
英 鎊	3	37.300	112
歐 元	1	34.150	34
<u>非貨幣性項目</u>			
美 金	27	29.63	802
瑞士法郎	584	31.115	18,186
<u>金 融 負 債</u>			
<u>貨幣性項目</u>			
美 金	31,322	29.100	911,470
人 民 幣	1,483	4.269	6,331
日 圓	1,361	0.276	376

108年12月31日

金 融 資 產	外 幣 匯 率	帳 面 價 值	
<u>貨幣性項目</u>			
美 金	\$ 44,893	29.980	\$ 1,345,892
人 民 幣	1,399	4.305	6,023
日 圓	391	0.276	108
港 幣	173	3.849	666
英 鎊	3	39.360	118
歐 元	1	33.590	34
<u>非貨幣性項目</u>			
美 金	28	30.620	848
瑞士法郎	734	30.925	22,705

(接次頁)

(承前頁)

金 融 負 債	外	幣 匯	率	帳 面 價 值
<u>貨幣性項目</u>				
美 金	\$	26,876	29.980	\$ 805,742
人 民 幣		1,643	4.305	7,073
日 圓		241	0.276	67

108年9月30日

金 融 資 產	外	幣 匯	率	帳 面 價 值
<u>貨幣性項目</u>				
美 金	\$	37,324	31.040	\$ 1,158,537
人 民 幣		1,496	4.350	6,508
日 圓		591	0.288	170
港 幣		198	3.958	784
英 鎊		3	38.200	115
歐 元		1	33.950	34
<u>非貨幣性項目</u>				
美 金		28	30.715	848
瑞士法郎		709	31.850	22,595

金 融 負 債	外	幣 匯	率	帳 面 價 值
<u>貨幣性項目</u>				
美 金		25,195	31.040	782,053
人 民 幣		1,634	4.350	7,108
日 圓		1,611	0.288	464
瑞士法郎		753	31.265	23,543

本公司於109年及108年7月1日至9月30日與109年及108年1月1日至9月30日外幣兌換損益(已實現及未實現)分別為6,068仟元、(19,482)仟元、(9,056)仟元及(11,581)仟元，由於外幣交易及集團個體之功能性貨幣種類繁多，故無法按各重大影響之外幣別揭露兌換損益。

三六、附註揭露事項

(一) 重大交易事項及(二)轉投資事業相關資訊：

1. 資金貸與他人。(附表一)
2. 為他人背書保證。(附表二)
3. 期末持有有價證券情形。(附表三)
4. 累積買進或賣出同一有價證券之金額達新臺幣 3 億元或實收資本額 20% 以上：無。
5. 取得不動產之金額達新臺幣 3 億元或實收資本額 20% 以上：無。
6. 處分不動產之金額達新臺幣 3 億元或實收資本額 20% 以上：無。
7. 與關係人進、銷貨之金額達新臺幣 1 億元或實收資本額 20% 以上：無。
8. 應收關係人款項達新臺幣 1 億元或實收資本額 20% 以上：無。
9. 從事衍生工具交易：無。
10. 其他：母子公司間及各子公司間之業務關係及重要交易往來情形及金額。(附表四)
11. 被投資公司資訊。(附表五)

(三) 大陸投資資訊：

1. 大陸被投資公司名稱、主要營業項目、實收資本額、投資方式、資金匯出入情形、持股比例、本期損益及認列之投資損益、期末投資帳面金額、已匯回投資損益及赴大陸地區投資限額。(附表六)
2. 與大陸被投資公司直接或間接經由第三地區所發生下列之重大交易事項，及其價格、付款條件、未實現損益：(附表七)
 - (1) 進貨金額及百分比與相關應付款項之期末餘額及百分比。
 - (2) 銷貨金額及百分比與相關應收款項之期末餘額及百分比。
 - (3) 財產交易金額及其所產生之損益數額。
 - (4) 票據背書保證或提供擔保品之期末餘額及其目的。
 - (5) 資金融通之最高餘額、期末餘額、利率區間及當期利息總額。

(6) 其他對當期損益或財務狀況有重大影響之交易事項，如勞務之提供或收受等。

(四) 主要股東資訊：股權比例達5%以上之股東名稱、持股數額及比例。

(附表八)

除附表(一)至(八)外，並無其他重大交易事項相關資訊應揭露事項。

三七、營運部門財務資訊

本公司之營運決策者用以分配資源及評量部門績效係著重於產品別之資訊，而每一產品皆具有相類似之經濟特性，且透過統一集中之銷售方式銷售，故本公司則彙總為單一營運部門報導。另本公司提供給營運決策者複核之部門資訊，其衡量基礎與財務報表相同，故 109 年及 108 年 1 月 1 日至 9 月 30 日應報導之部門收入及營運結果可參照 109 年及 108 年 1 月 1 日至 9 月 30 日之合併綜合損益表；109 年 9 月 30 日暨 108 年 12 月 31 日及 9 月 30 日應報導之部門資產可參照 109 年 9 月 30 日暨 108 年 12 月 31 日及 9 月 30 日之合併資產負債表。

凌陽科技股份有限公司及子公司
資金貸與他人

民國 109 年 1 月 1 日至 9 月 30 日

附表一

單位：除另註明者外，
係新台幣仟元

編號	貸出資金之公司	貸與對象	往來科目	是否為關係人	本期末最高餘額	期末餘額	實際動支金額	利率區間	資金貸與性質	業務往來金額	有短期融通資金必要之原因	提列損失金額	抵押擔保名稱	保價		品類	對個別對象與總額	資金總額	與資金總額	
														價值	金額					
2	上海凌陽科技股份有限公司	北京凌陽愛普科技(成都)有限公司	應收關係人款項	是	\$ 12,522	\$ 11,953	\$ 11,953	1.8%	註1	\$ -	註2	\$ -	無	\$ -	\$ 20,982 (註7)	\$ -	\$ 41,964 (註7)	\$ -	\$ 41,964 (註7)	
3	Russell Holdings Ltd.	凌陽成芯科技(成都)有限公司	應收關係人款項	是	379,155	379,755	247,350	-	註1	-	註3	-	無	-	-	455,427 (註8)	-	455,427 (註8)	-	455,427 (註8)
4	凌陽創業投資股份有限公司	凌陽成芯科技(成都)有限公司	應收關係人款項	是	307,005	307,005	221,160	0.75%	註1	-	註4	-	無	-	-	419,740 (註9)	-	419,740 (註9)	-	419,740 (註9)
5	凌陽利華科技(深圳)有限公司	北京凌陽愛普科技(成都)有限公司	應收關係人款項	是	39,354	36,073	36,073	1.8%	註1	-	註5	-	無	-	-	37,066 (註10)	-	74,133 (註10)	-	74,133 (註10)
6	凌旭投資股份有限公司	凌陽成芯科技(成都)有限公司	應收關係人款項	是	220,157	160,050	104,760	0.75%	註1	-	註6	-	無	-	-	317,228 (註11)	-	317,228 (註11)	-	317,228 (註11)

註 1：係有短期融通資金必要者。

註 2：上海凌陽科技股份有限公司提供資金予北京凌陽愛普科技(成都)有限公司以供其營運所需。

註 3：Russell Holdings Ltd.提供資金予凌陽成芯科技(成都)有限公司以供其營運所需。

註 4：凌陽創業投資股份有限公司提供資金予凌陽成芯科技(成都)有限公司以供其營運所需。

註 5：凌陽利華科技(深圳)有限公司提供資金予北京凌陽愛普科技(成都)有限公司以供其營運所需。

註 6：凌旭投資股份有限公司提供資金予凌陽成芯科技(成都)有限公司以供其營運所需。

註 7：有短期融通資金必要者，上海凌陽科技股份有限公司資金貸與總額以不超過資金貸出企業淨值 10% 為限，個別貸與金額以不超過資金貸出企業淨值 5% 為限，業務往來之公司或行號資金貸與總額合計以不超過資金貸出企業淨值 40% 為限。

註 8：Russell Holdings Ltd.與貸與對象均為母公司直接及間接持有表決權股份 100% 之國外公司，因短期融通資金需要從事資金貸與時，其資金貸與個別金額及總額以不超過資金貸出企業淨值 80% 為限，其期間以不超過 2 年為限。

註 9：有短期融通資金必要者，凌陽創業投資股份有限公司資金貸與個別金額及總額以不超過資金貸出企業淨值 40% 為限。

註 10：有短期融通資金必要者，凌陽利華科技(深圳)有限公司資金貸與總額以不超過資金貸出企業淨值 10% 為限，個別貸與金額以不超過資金貸出企業淨值 5% 為限。

註 11：有短期融通資金必要者，凌旭投資股份有限公司資金貸與個別金額及總額以不超過資金貸出企業淨值 40% 為限。

凌陽科技股份有限公司及子公司

為他人背書保證

民國 109 年 1 月 1 日至 9 月 30 日

附表二

單位：除另予註明者外
，為新台幣仟元

編號	背書保證公司	背書保證者名稱	被背書保證對象		對背書保證關係	單一企業背書保證限額	本期最高背書保證餘額	期末背書保證餘額	實際動支金額	以財產擔保之背書保證金額	累計背書保證金額佔最近財務報表淨值之比率(%)	背書保證最高金額	屬母公司背書保證	子公司背書保證	屬對大陸地區背書保證
			公司名稱	對象											
0 (註1)	凌陽科技(股)公司	凌陽成芯科技(成都)有限公司	3 (註3)		\$ 816,256 (註4)	\$ 169,365	\$ -	\$ -	\$ -	\$ 1,632,512 (註5)	-	\$ 1,632,512 (註5)	是	否	是
1 (註2)	Russell Holdings Ltd.	凌陽成芯科技(成都)有限公司	3 (註3)		341,570 (註6)	122,860	116,400	116,400	116,400	116,400	20.45	341,570 (註6)	否	否	是

註 1：發行人。

註 2：被投資公司。

註 3：母公司與子公司持有普通股股權合併計算超過 50% 之被投資公司。

註 4：凌陽科技(股)公司對單一企業背書保證不得超過當年度淨值之 10%。

註 5：凌陽科技(股)公司背書保證總額不得超過當年度淨值之 20%。

註 6：Russell Holdings Ltd. 與背書保證對象均為母公司直接或間接持有表決權 100% 之公司，對單一企業背書保證金額及背書保證之總額不得超過 Russell Holdings Ltd. 當期淨值 60%。

凌陽科技股份有限公司及子公司

期末持有有價證券情形

民國 109 年 9 月 30 日

附表三

單位：除另予註明者外，
為新台幣仟元

持有之公司	有價證券種類及名稱	帳列名稱	帳列科目	期股數 (仟)	帳面金額 (%)	持股比例 (%)	期末		註
							公允價值	備	
凌陽公司	元大美元貨幣市場基金—美元	—	透過損益按公允價值衡量之金融資產—流動	239	\$ 74,224	-	\$ 74,224	註 3	
	柏瑞多重資產特別收益基金	—	透過損益按公允價值衡量之金融資產—流動	95	29,700	-	29,700	註 3	
	台新 1699 貨幣市場基金	—	透過損益按公允價值衡量之金融資產—流動	2,200	30,000	-	30,000	註 3	
	保安長益一號基金	—	透過損益按公允價值衡量之金融資產—非流動	2	58,200	-	58,200	註 3	
	元大新興雙印四年期債券基金	—	透過損益按公允價值衡量之金融資產—非流動	1,500	14,476	-	14,476	註 3	
	士鼎創業投資公司股票	—	透過損益按公允價值衡量之金融資產—非流動	29,625	272,441	5	272,441	註 1	
	長榮鋼鐵公司股票	—	透過損益按公允價值衡量之金融資產—非流動	1500	68,565	-	68,565	註 2	
	台灣光罩公司股票	—	透過損益按公允價值衡量之金融資產—非流動	101	2,838	-	2,838	註 2	
	力智電子公司股票	—	透過損益按公允價值衡量之金融資產—流動	300	20,170	-	20,170	註 1	
	冠亞生技公司股票	—	透過損益按公允價值衡量之金融資產—流動	197	12,167	-	12,167	註 2	
	其祥 KY—可轉債	—	透過損益按公允價值衡量之金融資產—流動	50	4,764	-	4,764	註 2	
	英瑞 KY—可轉債	—	透過損益按公允價值衡量之金融資產—流動	30	2,801	-	2,801	註 2	
	聯茂公司股票	—	透過損益按公允價值衡量之金融資產—流動	30	3,690	-	3,690	註 2	
	永豐餘消費品實業公司股票	—	透過損益按公允價值衡量之金融資產—流動	700	27,790	-	27,790	註 1	
波若威—可轉債	—	透過損益按公允價值衡量之金融資產—流動	10	1,010	-	1,010	註 2		
凌地投資公司									

(接次頁)

(承前頁)

持有之公司	有價證券種類及名稱	有價證券種類及名稱	帳列	科目	期股數 (仟)	帳面金額 (%)	持股比例 (%)	公允價值	備註
凌旭投資公司	明騰工業公司股票	-	透過損益按公允價值衡量之金融資產—非流動	4,272	\$ -	7	\$ -	註1	
	天才視野資訊公司股票	-	透過損益按公允價值衡量之金融資產—非流動	300	-	4	-	註1	
	勝捷光電公司股票	-	透過損益按公允價值衡量之金融資產—非流動	8	-	-	-	註1	
	萬里科技公司股票	-	透過損益按公允價值衡量之金融資產—非流動	103	-	1	-	註1	
	程曦資訊公司股票	-	透過損益按公允價值衡量之金融資產—非流動	48	474	1	474	註1	
	麗坤智聯 (有限合夥)	-	透過損益按公允價值衡量之金融資產—非流動	1,000	28,217	12	28,217	註1	
	人工智能公司股票	-	透過損益按公允價值衡量之金融資產—非流動	26	431	-	431	註1	
	錦華數金公司股票	-	透過損益按公允價值衡量之金融資產—非流動	13	216	-	216	註1	
	佳能企業公司股票	-	透過其他綜合損益按公允價值衡量之金融資產—非流動	5,434	72,812	2	72,812	註2	
	Prime Rich International Co., Ltd.	-	透過其他綜合損益按公允價值衡量之金融資產—非流動	33	3,460	-	3,460	註1	
	凌陽科技公司股票	母公司	透過其他綜合損益按公允價值衡量之金融資產—非流動	3,560	48,060	1	48,060	註2	
	Synerchip 股票	-	透過損益按公允價值衡量之金融資產—非流動	6,452	-	12	-	註1	
	OZ Optics Limited	-	透過損益按公允價值衡量之金融資產—非流動	1,000	-	8	-	註1	
	Ortega InfoSystem, Inc. 股票	-	透過損益按公允價值衡量之金融資產—非流動	2,557	-	-	-	註1	
	Innbridge international Inc.	-	透過損益按公允價值衡量之金融資產—非流動	4,000	-	15	-	註1	
Ether Precision Inc. 股票	-	透過損益按公允價值衡量之金融資產—非流動	1,250	-	1	-	註1		
AsiaTech Taiwan Venture, L.P.	-	透過損益按公允價值衡量之金融資產—非流動	-	-	5	-	註1		
Asia B2B on Line Inc. 股票	-	透過損益按公允價值衡量之金融資產—非流動	1,000	-	3	-	註1		

(接次頁)

(承前頁)

持有之公司	有價證券種類及名稱	有價證券種類及名稱	帳列	科目	期	股數(仟)	帳面金額	持股比例(%)	公允價值	備註
Russell Holdings Ltd.	AMED Ventures I, L.P. (有限合夥)	-	透過損益按公允價值衡量之金融資產-非流動	金融資產		-	\$ 9,703	2	\$ 9,703	註1
	Intudo Ventures II, L.P. (有限合夥)	-	透過損益按公允價值衡量之金融資產-非流動	金融資產		-	45,521	6	45,521	註1
凌陽創業投資公司	GeneOne Diagnostics Corporation	-	透過其他綜合損益按公允價值衡量之金融資產-非流動	金融資產		1,710	23,862	13	23,862	註1
	台灣高鐵公司股票	-	透過損益按公允價值衡量之金融資產-流動	金融資產		868	27,472	-	27,472	註2
	嘉信理財一貨幣基金	-	透過損益按公允價值衡量之金融資產-流動	金融資產		-	1,976	-	1,976	註1
	台灣光罩公司股票	-	透過損益按公允價值衡量之金融資產-流動	金融資產		108	3,035	-	3,035	註2
	台積電公司股票	-	透過損益按公允價值衡量之金融資產-流動	金融資產		30	12,990	-	12,990	註2
	大立光公司股票	-	透過損益按公允價值衡量之金融資產-流動	金融資產		10	33,600	-	33,600	註2
	eWave System, Inc. 股票	-	透過損益按公允價值衡量之金融資產-非流動	金融資產		1,833	-	22	-	註1
	VenGlobal International Fund	-	透過損益按公允價值衡量之金融資產-非流動	金融資產		1	-	-	-	註1
	華文網公司股票	-	透過損益按公允價值衡量之金融資產-非流動	金融資產		9	-	-	-	註1
	勝捷光電公司股票	-	透過損益按公允價值衡量之金融資產-非流動	金融資產		49	-	-	-	註1
	金揚資訊公司股票	-	透過損益按公允價值衡量之金融資產-非流動	金融資產		1,900	-	10	-	註1
	明騰工業公司股票	-	透過損益按公允價值衡量之金融資產-非流動	金融資產		5,000	-	8	-	註1
	天才視野資訊公司股票	-	透過損益按公允價值衡量之金融資產-非流動	金融資產		375	-	5	-	註1
	萬里科技公司股票	-	透過損益按公允價值衡量之金融資產-非流動	金融資產		68	-	1	-	註1
菁微科技公司股票	-	透過損益按公允價值衡量之金融資產-非流動	金融資產		786	25,810	8	25,810	註1	
福邦創業投資公司股票	-	透過損益按公允價值衡量之金融資產-非流動	金融資產		5,000	58,584	7	58,584	註1	

(接次頁)

(承前頁)

持有之公司	有價證券種類及名稱	有價證券種類及名稱	帳列	科目	目	期			本	備	註
						股數(仟)	帳面金額	持股比例(%)			
凌陽創業投資公司	匯嘉健康生活公司股票	-	透過損益按公允價值衡量之金融資產—非流動	1,000	\$ 24,100	5	\$ 24,100	註1			
	福友創業投資(有限合夥)	-	透過損益按公允價值衡量之金融資產—非流動	-	19,976	10	19,976	註1			
	三能集團控股公司股票	-	透過損益按公允價值衡量之金融資產—非流動	900	33,840	1	33,840	註2			
	天光材料科技公司股票	-	透過損益按公允價值衡量之金融資產—非流動	5,210	94,410	15	94,410	註1			
	中華開發優勢創業投資(有限合夥)	-	透過損益按公允價值衡量之金融資產—非流動	-	59,625	2	59,625	註1			
	TIEF fund I, L.P.(有限合夥)	-	透過損益按公允價值衡量之金融資產—非流動	-	40,761	7	40,761	註1			
	Intudo Ventures I, L.P.(有限合夥)	-	透過損益按公允價值衡量之金融資產—非流動	-	46,082	8	46,082	註1			
	喬鼎資訊股份有限公司	-	透過其他綜合損益按公允價值衡量之金融資產—非流動	962	10,005	-	10,005	註1			
	精拓科技公司股票	-	透過其他綜合損益按公允價值衡量之金融資產—非流動	1,247	28,257	4	28,257	註2			
	群鑫創業投資公司股票	-	透過其他綜合損益按公允價值衡量之金融資產—非流動	3,000	22,970	6	22,970	註1			
威陽投資公司	保生國際生醫公司股票	-	透過其他綜合損益按公允價值衡量之金融資產—非流動	1,364	2,770	4	2,770	註1			
	誠美材公司股票	-	透過損益按公允價值衡量之金融資產—流動	2,000	16,700	-	16,700	註2			
	濱川公司股票	-	透過損益按公允價值衡量之金融資產—流動	368	9,899	-	9,899	註2			
	日月光控股公司股票	-	透過損益按公允價值衡量之金融資產—流動	300	17,760	-	17,760	註2			
	重慶重郵信科通信技術有限公司	-	透過損益按公允價值衡量之金融資產—非流動	-	-	3	-	註1			
	橫琴中集睿德信創創業投資基金(有限合夥)	-	透過損益按公允價值衡量之金融資產—非流動	-	41,277	16	41,277	註1			
	廈門凌陽華芯科技有限公司股票	-	透過損益按公允價值衡量之金融資產—非流動	-	14,615	3	14,615	註1			
	富蘭克林華美貨幣市場基金	-	透過損益按公允價值衡量之金融資產—流動	6,615	68,920	-	68,920	註3			

(接次頁)

(承前頁)

持有之公司	有價證券種類及名稱	有價證券種類及名稱	帳列	科目	目	期			末		註
						股數 (仟)	帳面金額	持股比例 (%)	公允價值	備	
凌陽創新科技公司	兆豐國際寶鑽貨幣市場基金	-	透過損益按公允價值衡量之金融資產 - 流動	810	\$ 10,237	-	\$ 10,237	-	註 3		
	元大得利貨幣市場基金	-	透過損益按公允價值衡量之金融資產 - 流動	4,132	50,000	-	50,000	-	註 3		
	復華有利貨幣市場基金	-	透過損益按公允價值衡量之金融資產 - 流動	6,658	90,337	-	90,337	-	註 3		
	台新 1699 貨幣市場基金	-	透過損益按公允價值衡量之金融資產 - 流動	2,212	30,152	-	30,152	-	註 3		
	Advanced Silicon SA 股票	-	透過其他綜合損益按公允價值衡量之金融資產 - 非流動	1,000	18,186	10	18,186	-	註 1		
	Advanced NuMicro Systems, Inc. 股票	-	透過其他綜合損益按公允價值衡量之金融資產 - 非流動	2,000	802	8	802	-	註 1		
	PointGrab Ltd. 股票	-	透過其他綜合損益按公允價值衡量之金融資產 - 非流動	182	-	1	-	-	註 1		
	國泰安教育有限公司股票	-	透過損益按公允價值衡量之金融資產 - 非流動	1,413	15,132	-	15,132	-	註 1		
	廈門凌陽華芯科技有限公司股票	-	透過損益按公允價值衡量之金融資產 - 非流動	-	59,453	15	59,453	-	註 1		
宏陽科技公司	長榮鋼鐵公司股票	-	透過損益按公允價值衡量之金融資產 - 非流動	1,000	45,710	-	45,710	-	註 2		

註 1：係按 109 年 9 月底公允價值列示。

註 2：係按 109 年 9 月底收盤價計算。

註 3：係按 109 年 9 月底基金淨值計算。

凌陽科技股份有限公司及子公司
 母公司間及各子公司間之業務關係及重要交易往來情形及金額

民國 109 年 1 月 1 日至 9 月 30 日

附表四

單位：除另予註明者外
 ，為新台幣仟元

編號	交易人	名稱	交易往來對象	與交易人之關係(註5)	交易		往來		情形	
					科目	金額	金額	條件	佔合併總資產之比率	營業收或率
0	凌陽公司		凌通科技公司	1	營業收入	\$ 3,163	註 1	0.07%		
					應收票據及帳款	1,168	註 1	0.01%		
					營業外收入及利益	6	註 3	-		
					營業收入	93	註 1	-		
					營業外收入及利益	971	註 2	0.02%		
					應收票據及帳款	18	註 1	-		
					其他應收款	228	註 3	-		
					銷貨成本	60	註 2	-		
					營業收入	286	註 1	0.01%		
					營業外收入及利益	2,881	註 2	0.06%		
1	凌陽創新科技公司		凌通科技公司	1	研發費用	35	註 2	-		
					應收票據及帳款	63	註 1	-		
					其他應收款	310	註 3	-		
					其他應付款	37	註 3	-		
					營業收入	2,261	註 1	0.05%		
					營業外收入及利益	12,597	註 2 及 4	0.27%		
					應收票據及帳款	168	註 1	-		
					其他應收款	1,229	註 3	0.01%		
					其他應收款	93	註 3	-		
					營業外收入及利益	586	註 2	0.01%		
2	凌陽創新科技公司		凌通科技公司	2	營業收入	38,780	註 3	0.32%		
					其他應收款	1,311	註 2	0.03%		
					銷貨成本	298	註 1	-		
					應付帳款	1,087	註 3	0.01%		
					其他應付款	3,046	註 2	0.07%		
					銷售費用	4,945	註 3	0.04%		
					其他應付款	15,243	註 2	0.33%		
					銷售費用	9,403	註 2	0.21%		
					其他應付款	3,464	註 3	0.03%		

(接次頁)

(承前頁)

編	交	易	人	名	稱	交	易	往	來	對	象	與	交	易	之	關	係	(註	5)	交	科	目	金	往	來	易	條	件	情	形										
號	易	人	稱	稱	易	易	往	往	來	對	象	與	交	易	之	關	係	(註	5)	交	科	目	金	往	來	易	條	件	情	形										
2	凌通科技公司			凌通科技公司	深圳凌嘉公司							2		銷貨收入	\$	15,035					註2										佔	合	併	總	營	收	或				
														研究發展費用		53,444					註2																				
														應收票據及帳款		1,381					註3																				
														其他應付款		17,600					註3																				
3	上海凌陽公司			凌陽創新科技公司 凌陽成芯公司								2		銷貨收入		9					註1																				
														其他應付款		757					註3																				
														研究發展費用		751					註2																				
														應收票據及帳款		2,277					註1																				
														銷貨收入		3,368					註1																				
														其他應付款		78					註3																				
														研究發展費用		77					註2																				
														其他應付款		1,303					註3																				
4	景相科技公司			景相科技公司	重慶雙芯公司							2		研究發展費用		1,290					註2																				
														應收票據及帳款		6,962					註1																				
														銷貨收入		23,636					註1																				
5	凌旭投資公司			凌陽成芯公司	凌陽成芯公司							2		其他應收款		104,916					註3																				
														利息收入		1,096					註2																				
6	凌陽創業投資公司			凌陽成芯公司	凌陽成芯公司							2		其他應收款		221,506					註3																				
7	Russell Holdings Ltd.			凌陽成芯公司	凌陽成芯公司							2		利息收入		2,172					註2																				
8	北京益輝公司			重慶雙芯公司	重慶雙芯公司							2		其他應收款		247,663					註3																				
11	北京愛普公司			如東頤芯公司 北京益輝公司	如東頤芯公司 北京益輝公司							2		勞務收入		701					註1																				
														應收票據及帳款		44					註3																				
														管理費用		588					註2																				
														存出保證金		51					註2																				
														其他流動資產		150					註2																				

註1：係按一般交易條件及價格辦理。

註2：並無其他適當交易對象可茲比較。

註3：付款條件與一般交易條件相當。

註4：與關係人間之租賃，其有關租金之決定係依據合約規定，無其他相當交易可供比較，收款條件與一般客戶相當。

註5：1係代表母公司對子公司之交易。

2係代表子公司間之交易。

凌陽科技股份有限公司及子公司
被投資公司資訊、所在地區...等相關資訊
民國 109 年 1 月 1 日至 9 月 30 日

單位：除另與註明者外，
為新台幣仟元

附表五

投資公司名稱	被投資公司名稱	所在地區	主要營業項目	累計本期期末	投資金額	未	持	有被投資公司	本期認列之	備	註
凌陽公司	Ventureplus Group Inc.	貝里斯	投資	2,332,801	2,332,801	-	100	1,369,340	13,913	13,913	子公司
				(US\$ 74,605 及 RMB\$ 37,900)	(US\$ 74,605 及 RMB\$ 37,900)						
凌陽公司	Award Glory Ltd.	貝里斯	投資	224,375	221,387	-	100	164,869	5,362	5,362	子公司(註2)
				(US\$ 5,642 及 RMB\$ 14,100)	(US\$ 5,642 及 RMB\$ 13,400)						
凌陽公司	遠見科技公司	新北市	消費性電子產品、零組件及房屋租賃業務	315,658	315,658	8,229	13	332,024	47,106	47,106	被投資公司
凌陽公司	凌陽投資公司	新竹市	投資	699,988	699,988	70,000	100	716,008	27,876	27,876	子公司
凌陽公司	凌陽科技投資公司	新竹市	IC 設計	281,001	281,001	37,324	34	681,275	198,243	67,998	子公司
凌陽公司	凌陽創業投資公司	新竹市	投資	999,982	999,982	100,000	100	1,057,600	11,955	11,955	子公司
凌陽公司	凌陽創新科技投資公司	新竹縣	IC 設計	382,894	414,663	31,450	58	646,726	297,613	181,296	子公司
凌陽公司	Russell Holdings Limited	英屬開曼群島	投資	717,606	717,606	24,660	100	556,466	558	558	子公司
				(US\$ 24,660)	(US\$ 24,660)						
凌陽公司	芯鼎科技公司	新竹縣	IC 設計	207,345	207,345	20,735	28	249,166	64,384	21,365	被投資公司
凌陽公司	宏陽多媒體公司	新竹縣	IC 設計	983,237	983,237	58,778	93	209,576	16,576	15,341	子公司
凌陽公司	凌陽多媒體公司	新竹縣	IC 設計	407,565	407,565	22,441	90	23,420	206	206	子公司
凌陽公司	凌陽管理顧問公司	新竹市	管理顧問	5,000	5,000	500	100	3,615	154	154	子公司
凌陽公司	香港凌陽科技有限公司	香港	國際貿易	41,576	41,576	11,075	100	31	4	4	子公司
				(HK\$ 11,075)	(HK\$ 11,075)						
凌陽公司	Magic Sky Limited	薩摩亞	投資	297,984	295,656	-	100	17,633	16,285	16,285	子公司(註2)
				(US\$ 10,240)	(US\$ 10,160)						
凌陽公司	凌陽電通科技公司	新竹縣	IC 設計	70,157	70,157	16,240	100	29,530	46	46	子公司
凌陽公司	威陽投資公司	新竹市	投資	132,000	132,000	5,400	100	46,609	2,993	2,993	子公司
凌陽公司	景相科技公司	新竹縣	IC 設計	86,256	86,256	14,892	55	5,127	14,384	7,911	子公司
凌陽公司	凌陽新創科技公司	新竹市	IC 設計	15,701	15,701	1,075	14	273,159	198,243	27,131	子公司
凌陽公司	凌陽新創科技公司	新竹縣	IC 設計	9,645	9,645	965	2	12,370	64,384	871	子公司
凌陽公司	凌陽多媒體公司	新竹縣	IC 設計	19,408	19,408	650	2	5,342	230	6	被投資公司
凌陽公司	醫智亮公司	新竹市	投資管理顧問	1,250	1,250	125	13	1,117	1,067	133	被投資公司
凌陽公司	景相科技公司	新竹縣	IC 設計	101,000	101,000	10,100	42	3,922	14,384	6,053	子公司
凌陽公司	凌陽創新科技公司	新竹縣	IC 設計	57,388	57,388	2,904	6	63,704	297,613	16,795	子公司
凌陽公司	芯鼎科技公司	新竹縣	IC 設計	33,439	33,439	3,332	5	42,728	64,384	3,008	被投資公司
凌陽公司	凌陽多媒體公司	新竹縣	IC 設計	44,878	44,878	1,909	8	439	230	18	子公司
凌陽公司	元氣智能公司	台北市	軟體開發	20,000	20,000	2,000	63	17,242	4,413	2,758	子公司
凌陽公司	醫智亮公司	新竹市	投資管理顧問	1,250	1,250	125	13	1,117	1,067	133	被投資公司
Russell Holdings Limited	Autosys Co., Ltd	英屬開曼群島	投資	72,750	72,750	5,000	16	73,648	10,529	1,711	被投資公司
				(US\$ 2,500)	(US\$ 2,500)						
Ventureplus Group Inc.	Ventureplus Mauritius Inc.	模里西斯	投資	2,332,801	2,332,801	-	100	1,369,338	13,913	13,913	子公司
				(US\$ 74,605 及 RMB\$ 37,900)	(US\$ 74,605 及 RMB\$ 37,900)						

(接次頁)

(承前頁)

投資公司名稱	被投資公司名稱	所在地	主要營業項目	累計本期未計	本期未計	投資金	期	數	比	持	有	被	投	資	公	司	本	期	認	列	之	備	註	
名稱	名稱	地區	營業	本	末	額	末	末	率	面	額	本	期	本	期	本	期	本	期	本	期	之	備	註
名稱	名稱	地區	營業	本	末	額	末	末	率	面	額	本	期	本	期	本	期	本	期	本	期	之	備	註
Ventureplus Mauritius Inc.	Ventureplus Cayman Inc.	英屬開曼群島	投資	\$ 2,332,801 (US\$ 74,605 及 RMB\$ 37,900)	\$ 2,332,801 (US\$ 74,605 及 RMB\$ 37,900)	19,090	-	100	\$ 1,369,316	\$ 13,913	\$	13,913	\$	13,913										子公司
凌通科技公司	Generalplus International (Samoa) Inc.	薩摩亞	投資	555,519 (US\$ 19,090)	555,519 (US\$ 19,090)	19,090	-	100	485,114	13,813		13,813		13,813										子公司
Generalplus International (Samoa) Inc.	Generalplus (Mauritius) Inc.	模里西斯	投資	555,519 (US\$ 19,090)	555,519 (US\$ 19,090)	19,090	-	100	485,672	13,813		13,813		13,813										子公司
Generalplus (Mauritius) Inc.	香港凌通科技公司	香港	行銷	11,349 (US\$ 390)	11,349 (US\$ 390)	-	-	100	6,124	1,567		1,567		1,567										子公司
Award Glory Ltd.	Sunny Fancy Ltd.	塞席爾	投資	224,375 (US\$ 5,642 及 RMB\$14,100)	221,387 (US\$ 5,642 及 RMB\$13,400)	-	-	100	164,869	5,362		5,362		5,362										子公司(註2)
Sunny Fancy Ltd.	Giant Kingdom Ltd.	塞席爾	投資	22,465 (US\$ 772)	22,465 (US\$ 772)	-	-	100	334	200		200		200										子公司
	Giant Rock Inc.	安奎拉	投資	97,150 (US\$ 1,270 及 RMB\$14,100)	94,162 (US\$ 1,270 及 RMB\$13,400)	-	-	100	61,721	10,726		10,726		10,726										子公司(註2)
	Worldplus Holdings L.L.C.	美國	投資	104,760 (US\$ 3,600)	104,760 (US\$ 3,600)	-	-	100	102,814	(5,564)		(5,564)		(5,564)										子公司
	Giant Best Ltd.	塞席爾	投資	(註3)	(註3)	(註3)	(註3)	(註3)	(註3)	(註3)		(註3)		(註3)										子公司

註1：原始外幣係依109年9月30日匯率核算而得。

註2：本期匯出金額尚未完成資本額變更登記。

註3：截至109年9月底已完或設立登記，惟尚未實際匯出款項。

凌陽科技股份有限公司及子公司
大陸投資資訊

民國 109 年 1 月 1 日至 9 月 30 日

附表六

單位：除另予註明者外，
為新台幣仟元

大陸被投資公司名稱、主要營業項目、實收資本額、投資方式、資金匯出入情形、持股比例、投資損益、期末投資帳面金額、已匯回投資損益及赴大陸地區投資限額：

大陸被投資公司名稱	主要營業項目	實收資本額	投資方式	本期末匯出投資金額	本期末匯出或收回投資金額		本期末自台灣累積金額	本期末自台灣匯出累積投資金額	本公司直接或間接投資之持股比例	被投資公司本期損益	本公司本期認列利益(損失)	期末帳面金額	投資截至已匯回投資收益
					匯出	匯回							
上海凌陽科技有限公司	軟件開發、客戶技術服務及出租業務	\$ 500,520 (US\$ 17,200)	(註1)	\$ 513,761 (US\$ 17,655)	-	\$ -	\$ 513,761 (US\$ 17,655)	100%	4,721 (\$)	4,721 (\$)	419,637	-	
凌陽利華科技(深圳)有限公司	軟件開發、客戶技術服務、出租業務及物業管理	938,475 (US\$ 32,250)	(註1)	938,475 (US\$ 32,250)	-	-	938,475 (US\$ 32,250)	100%	9,573 (\$)	9,573 (\$)	741,329	-	
凌陽成芯科技(成都)有限公司	軟件開發、客戶技術服務及出租業務	582,000 (US\$ 20,000)	(註1)	582,000 (US\$ 20,000)	-	-	582,000 (US\$ 20,000)	100%	20,742	20,742	150,996	-	
北京凌陽愛普科技有限公司	電子零組件銷售及資訊管理教育服務	116,117 (RMB\$ 27,200)	(註1)	106,702 (RMB\$ 21,000)	5,123 (RMB\$ 1,200)	-	111,825 (US\$ 586及 RMB\$ 22,200)	96%	2,273 (\$)	4,117 (\$)	4,865	-	
縱橫壹旅遊科技(成都)有限公司	系統開發及網站經營	261,476 (RMB\$ 61,250)	(註1)	131,270 (US\$ 4,511)	-	-	131,270 (US\$ 4,511)	-	168	153 (\$)	(註8)	-	
北京凌陽益輝科技有限公司	軟件開發、客戶技術服務及出租業務	115,263 (RMB\$ 27,000)	(註1)	115,263 (RMB\$ 27,000)	-	-	115,263 (RMB\$ 27,000)	100%	1,202	1,202	50,012	-	
四川縱橫壹文化傳播有限公司	網站業務開發	13,874 (RMB\$ 3,250)	(註4)	-	-	-	-	-	72 (\$)	72 (\$)	(註9)	-	
如東碩芯電子科技有限公司	軟件開發及集成電路設計	85,380 (RMB\$ 20,000)	(註5)	-	-	-	-	100%	39,430 (\$)	39,430 (\$)	31,126	-	
凌耀科技(深圳)有限公司	軟件開發、出租業務及業務管理	81,278 (RMB\$ 19,039)	(註7)	104,760 (US\$ 3,600)	-	-	104,760 (US\$ 3,600)	100%	4,565 (\$)	5,564 (\$)	102,814	-	
重慶雙芯科技有限公司	軟件開發及集成電路設計	128,070 (RMB\$ 30,000)	(註6)	-	-	-	-	100%	22,621 (\$)	22,621 (\$)	94,622	-	

本期末累計自台灣匯出赴大陸地區投資金額	本期末累計自台灣匯出赴大陸地區投資限額
\$ 2,542,421 (US\$ 79,872及 RMB\$ 51,100)	\$ 4,897,535

凌陽創業投資公司

本期末累計自台灣匯出赴大陸地區投資金額	本期末累計自台灣匯出赴大陸地區投資限額
\$ 36,666 (US\$ 1,260)	\$ 629,610

(接次頁)

(承前頁)

凌通科技公司 (編號 1)

大陸被投資公司名稱	主要營業項目	實收資本額	投資方式	本期末自台灣匯出累積金額	本期末自台灣匯出或收回投資金額	被投資公司損益	本期認列	本期末	截至本期末
深圳凌嘉公司	IC 產品應用開發、售後服務及市場研究調查	\$ 544,170 (US\$ 18,700)	(註 1)	\$ 544,170 (US\$ 18,700)	\$ -	\$ 12,246	列益 (註 2)	\$ 479,528	\$ -

本期末大陸地區投資金額	本期末自台灣匯出累積金額	本期末自台灣匯出或收回投資金額	本期末自台灣匯出或收回投資金額	本期末自台灣匯出或收回投資金額
\$ 544,170 (US\$ 18,700)	\$ 544,170 (US\$ 18,700)	\$ -	\$ -	\$ -

- 註 1：透過第三地區投資設立公司再投資大陸公司。
- 註 2：係按被投資公司同期間經會計師核閱之財務報告認列。
- 註 3：係按被投資公司同期間未經會計師核閱之財務報告認列。
- 註 4：係縱橫壺旅遊科技（成都）有限公司再投資大陸公司。
- 註 5：係上海凌陽科技有限公司再投資大陸公司。
- 註 6：係上海凌陽科技有限公司及凌陽利華（深圳）科技有限公司再投資大陸公司。
- 註 7：係 108 年 9 月 2 日取得第三地區投資公司已於 109 年 6 月 23 日清算完成。
- 註 8：縱橫壺旅遊科技（成都）有限公司已於 109 年 5 月 29 日清算完成。
- 註 9：四川縱橫壺文化傳播有限公司已於 109 年 5 月 29 日清算完成。
- 註 10：係取得經濟部投審會核准投資三能集團控股公司股票，帳列於透過損益按公允價值衡量之金融資產—非流動項下。
- 註 11：原始外幣係依 109 年 9 月 30 日匯率換算而得。

凌陽科技股份有限公司及子公司

與大陸被投資公司直接或間接經由第三地區所發生下列之重大交易事項，及其價格、付款條件、未實現損益及其他相關資訊

民國 109 年 1 月 1 日至 9 月 30 日

附表七

單位：新台幣仟元

大陸被投資公司名稱	交易類別	研究開發及技術支援金額	管理費服務費百分比	價格	交易條件		其他應付款項	未實現損益	註
					與一般交易之比較	件數			
深圳凌嘉公司	委託開發及支援服務支出 鋪賃收入	\$ 53,444	15.89%	依合約規定計價	依據相互協議之規定	無其他相當交易可供比較	\$ 17,600	\$ -	無
		15,035	0.73%	依合約規定計價	依據相互協議之規定	無其他相當交易可供比較	1,381	70	無

凌陽科技股份有限公司

主要股東資訊

民國 109 年 9 月 30 日

附表八

主 要 股 東 名 稱	股 份	
	持 有 股 數 (股)	持 股 比 例
黃 洲 杰	92,737,817	15.66%

註 1：本表主要股東資訊係由集保公司以當季季底最後一個營業日，計算股東持有公司已完成無實體登錄交付（含庫藏股）之普通股及特別股合計達 5% 以上資料。本公司合併財務報告所記載股本與實際已完成無實體登錄交付股數，可能因編製計算基礎不同或有差異。

註 2：上開資料如屬股東將持股交付信託，係以受託人開立信託專戶之委託人個別分戶揭示。至於股東依據證券交易法令辦理持股超過 10% 之內部人股權申報，其持股包括本人持股加計其交付信託且對信託財產具有運用決定權股份等，有關內部人股權申報資料請參閱公開資訊觀測站。