

凌陽科技股份有限公司及子公司

合併財務報告暨會計師核閱報告

民國 109 及 108 年第 1 季

地址：新竹科學工業園區創新一路19號

電話：(03)578-6005

§ 目 錄 §

項	目 頁	次	財 務 報 告 附 註 編 號
一、封 面	1		-
二、目 錄	2		-
三、會計師核閱報告	3~4		-
四、合併資產負債表	5		-
五、合併綜合損益表	6~7		-
六、合併權益變動表	8		-
七、合併現金流量表	9~10		-
八、合併財務報表附註			
(一) 公司沿革	11		一
(二) 通過財務報告之日期及程序	12		二
(三) 新發布及修訂準則及解釋之適用	12~13		三
(四) 重大會計政策之彙總說明	13~15		四
(五) 重大會計判斷、估計及假設不確定性之主要來源	15		五
(六) 重要會計項目之說明	15~53		六~三二
(七) 關係人交易	53~54		三三
(八) 質押之資產	55		三四
(九) 重大或有負債及未認列之合約承諾	-		-
(十) 重大之災害損失	-		-
(十一) 重大之期後事項	-		-
(十二) 其 他	55~57		三五
(十三) 附註揭露事項			
1. 重大交易事項相關資訊	57、59~66		三六
2. 轉投資事業相關資訊	57、67~70		三六
3. 大陸投資資訊	57~58、71~73		三六
4. 主要股東資訊	58、74		三六
(十四) 部門資訊	58		三七

會計師核閱報告

凌陽科技股份有限公司 公鑒：

前 言

凌陽科技股份有限公司及其子公司民國 109 年及 108 年 3 月 31 日之合併資產負債表，暨民國 109 年及 108 年 1 月 1 日至 3 月 31 日之合併綜合損益表、合併權益變動表、合併現金流量表，以及合併財務報表附註（包括重大會計政策彙總），業經本會計師核閱竣事。依證券發行人財務報告編製準則及經金融監督管理委員會認可並發布生效之國際會計準則第 34 號「期中財務報導」編製允當表達之合併財務報表係管理階層之責任，本會計師之責任係依據核閱結果對合併財務報表作成結論。

範 圍

除保留結論之基礎段所述者外，本會計師係依照審計準則公報第六十五號「財務報表之核閱」執行核閱工作。核閱合併財務報表時所執行之程序包括查詢（主要向負責財務與會計事務之人員查詢）、分析性程序及其他核閱程序。核閱工作之範圍明顯小於查核工作之範圍，因此本會計師可能無法察覺所有可藉由查核工作辨認之重大事項，故無法表示查核意見。

保留結論之基礎

如合併財務報表附註十一所述，列入合併財務報表非屬重要子公司之財務報表未經會計師核閱，其民國 109 年及 108 年 3 月 31 日之資產總額分別為新台幣（以下同）4,140,467 仟元及 4,085,977 仟元，分別佔合併資產總額之 37%及 34%；負債總額分別為 351,452 仟元及 314,730 仟元，分別佔合併負債總額之 21%及 16%；民國 109 年及 108 年 1 月 1 日至 3 月 31 日之綜合損益總額分別為(31,842)仟元及 50,873 仟元，分別佔本期綜合損益總額之 19%及 52%。又如合併財務報表附註十二所述，民國 109 年及 108 年 3 月 31 日採權

益法之投資餘額分別為 690,537 仟元及 721,994 仟元，民國 109 年及 108 年 1 月 1 日至 3 月 31 日採用權益法認列之關聯企業之份額分別為(5,712)仟元及 (16,960)仟元係依據被投資公司同期間未經會計師核閱之財務報告認列。

保留結論

依本會計師核閱結果，除保留結論之基礎段所述部分非重要子公司及採權益法之投資之財務報表倘經會計師核閱，對合併財務報表可能有所調整之影響外，並未發現上開合併財務報表在所有重大方面有未依照證券發行人財務報告編製準則及經金融監督管理委員會認可並發布生效之國際會計準則第 34 號「期中財務報導」編製，致無法允當表達凌陽科技股份有限公司及其子公司民國 109 年及 108 年 3 月 31 日之合併財務狀況，暨民國 109 年及 108 年 1 月 1 日至 3 月 31 日之合併財務績效及合併現金流量之情事。

勤業眾信聯合會計師事務所

會計師 林 政 治

林政治



會計師 蔡 美 貞


蔡美貞



金融監督管理委員會核准文號
金管證六字第 0930160267 號

金融監督管理委員會核准文號
金管證審字第 1010028123 號

中 華 民 國 1 0 9 年 5 月 1 4 日



凌陽信託會計師事務所

民國 109 年 3 月 31 日及 3 月 31 日


單位：新台幣仟元

代 碼 資	109 年 3 月 31 日 (經核閱)			108 年 12 月 31 日 (經查核)			108 年 3 月 31 日 (經核閱)		
	產	金 額	%	金	額	%	金	額	%
流動資產									
1100	現金及約當現金 (附註六)	\$ 2,751,965	25	\$ 3,020,628	26	\$ 3,094,761	26		
1110	透過損益按公允價值衡量之金融資產—流動 (附註七)	987,783	9	1,090,679	10	1,329,220	11		
1170	應收票據及帳款淨額 (附註九、二三及三三)	752,414	7	832,633	7	869,374	7		
1200	其他應收款項 (附註三三)	38,280	-	28,159	-	66,703	-		
130X	存貨 (附註十)	919,797	8	759,211	7	785,511	7		
1476	其他金融資產—流動 (附註十七及三四)	120,900	1	119,920	1	123,280	1		
1479	其他流動資產—其他 (附註十七)	89,750	1	88,917	1	93,838	1		
11XX	流動資產總計	5,660,889	51	5,940,147	52	6,362,687	53		
非流動資產									
1510	透過損益按公允價值衡量之金融資產—非流動 (附註七)	1,028,241	9	1,027,445	9	830,820	7		
1517	透過其他綜合損益按公允價值衡量之金融資產—非流動 (附註八)	154,221	2	189,387	2	253,489	2		
1550	採用權益法之投資 (附註十二)	690,537	6	695,028	6	721,994	6		
1600	不動產、廠房及設備 (附註十三及三四)	1,981,737	18	1,968,803	17	2,059,763	17		
1755	使用權資產 (附註十四)	238,284	2	241,914	2	248,666	2		
1760	投資性不動產 (附註十五)	1,036,809	9	1,066,797	9	1,150,799	10		
1780	無形資產 (附註十六)	165,533	2	176,233	2	169,359	2		
1840	遞延所得稅資產 (附註四及二五)	28,245	-	28,754	-	30,680	-		
1975	淨確定福利資產—非流動 (附註四及二一)	1,163	-	1,163	-	-	-		
1980	其他金融資產—非流動 (附註十七及三四)	138,563	1	140,049	1	130,029	1		
1990	其他非流動資產 (附註十七)	14,024	-	14,047	-	14,244	-		
15XX	非流動資產總計	5,477,357	49	5,549,620	48	5,609,843	47		
1XXX	資 產 總 計	\$ 11,138,246	100	\$ 11,489,767	100	\$ 11,972,530	100		
負 債 及 權 益									
流動負債									
2100	短期借款 (附註十八及三四)	\$ 251,656	2	\$ 323,626	3	\$ 176,985	2		
2130	合約負債—流動 (附註二三)	23,700	-	24,912	-	11,921	-		
2170	應付票據及帳款 (附註十九)	388,413	3	352,155	3	483,560	4		
2230	本期所得稅負債 (附註四及二五)	62,325	1	52,169	1	55,524	1		
2280	租賃負債—流動 (附註十四)	11,676	-	11,885	-	10,959	-		
2313	遞延收入 (附註二十及二七)	1,550	-	1,568	-	1,668	-		
2320	一年內到期之長期借款 (附註十八及三四)	-	-	-	-	235,693	2		
2399	其他流動負債—其他 (附註二十)	400,715	4	576,101	5	423,553	4		
21XX	流動負債總計	1,140,035	10	1,342,416	12	1,399,863	12		
非流動負債									
2580	租賃負債—非流動 (附註十四)	227,601	2	230,251	2	236,061	2		
2630	遞延收入—非流動 (附註二十及二七)	56,954	-	58,015	-	62,972	-		
2640	淨確定福利負債—非流動 (附註四及二一)	64,091	1	64,258	1	73,208	1		
2645	存入保證金	210,762	2	213,579	2	228,204	2		
2670	其他負債 (附註二十)	13,841	-	8,557	-	3,265	-		
25XX	非流動負債總計	573,249	5	574,660	5	603,710	5		
2XXX	負債總計	1,713,284	15	1,917,076	17	2,003,573	17		
歸屬於本公司業主之權益 (附註二二及三十)									
股 本									
3110	普通股股本	5,919,949	53	5,919,949	52	5,919,949	49		
3200	資本公積	599,862	5	594,432	5	805,187	7		
保留盈餘									
3310	法定盈餘公積	1,942,388	17	1,942,388	17	1,941,826	16		
3320	特別盈餘公積	308,452	3	308,452	2	67,279	1		
3350	(待彌補虧損) 未分配盈餘	(386,898)	(3)	(262,261)	(2)	246,794	2		
3300	保留盈餘總計	1,863,942	17	1,988,579	17	2,255,899	19		
3400	其他權益項目	(317,591)	(3)	(261,026)	(2)	(379,554)	(3)		
3500	庫藏股票	(63,401)	-	(63,401)	(1)	(63,401)	(1)		
31XX	本公司業主之權益總計	8,002,761	72	8,178,533	71	8,538,080	71		
36XX	非控制權益 (附註十一、二二及三十)	1,422,201	13	1,394,158	12	1,430,877	12		
3XXX	權益總計	9,424,962	85	9,572,691	83	9,968,957	83		
負 債 與 權 益 總 計									
		\$ 11,138,246	100	\$ 11,489,767	100	\$ 11,972,530	100		


後附之附註係本合併財務報告之一部分。

(參閱勤業眾信聯合會計師事務所民國 109 年 5 月 14 日核閱報告)

董事長：黃洲杰




經理人：黃洲杰



會計主管：鄭淑貞





凌陽科技(股)有限公司及子公司

合併綜合損益表

民國 109 年及 108 年 1 月 1 日至 3 月 31 日

(僅經核閱，未依一般公認審計準則查核)

單位：新台幣仟元，惟每股
(虧損)盈餘為元

代 碼		109年1月1日至3月31日		108年1月1日至3月31日	
		金 額	%	金 額	%
4000	營業收入淨額(附註二三及三三)	\$ 1,042,456	100	\$ 1,179,600	100
5000	營業成本(附註十及二四)	<u>553,934</u>	<u>53</u>	<u>675,023</u>	<u>57</u>
5900	營業毛利	<u>488,522</u>	<u>47</u>	<u>504,577</u>	<u>43</u>
	營業費用(附註二四及三三)				
6100	銷售費用	63,864	6	67,375	6
6200	管理費用	109,604	11	123,309	11
6300	研究發展費用	363,100	35	357,494	30
6450	預期信用減損損失	<u>3</u>	<u>-</u>	<u>-</u>	<u>-</u>
6000	合 計	<u>536,571</u>	<u>52</u>	<u>548,178</u>	<u>47</u>
6500	其他營業收益及費損	(<u>117</u>)	<u>-</u>	<u>43</u>	<u>-</u>
6900	營業淨損	(<u>48,166</u>)	(<u>5</u>)	(<u>43,558</u>)	(<u>4</u>)
	營業外收入及支出(附註十四、二四、二七及三三)				
7010	其他收入	18,637	2	23,373	2
7020	其他利益及損失	(52,254)	(5)	79,455	7
7050	財務成本	(4,304)	-	(5,977)	(1)
7060	採用權益法認列之關聯企業損益份額	(<u>5,712</u>)	(<u>1</u>)	(<u>16,960</u>)	(<u>1</u>)
7000	合 計	(<u>43,633</u>)	(<u>4</u>)	<u>79,891</u>	<u>7</u>
7900	稅前淨(損)利	(91,799)	(9)	36,333	3
7950	所得稅費用(附註二五)	<u>13,955</u>	<u>1</u>	<u>7,984</u>	<u>1</u>
8200	本期淨(損)利	(<u>105,754</u>)	(<u>10</u>)	<u>28,349</u>	<u>2</u>

(接次頁)

(承前頁)

代 碼		109年1月1日至3月31日		108年1月1日至3月31日	
		金 額	%	金 額	%
	其他綜合損益				
8310	不重分類至損益之項				
	目：(附註二二)				
8316	透過其他綜合損益				
	按公允價值衡量				
	之權益工具投資				
	未實現評價損益	(\$ 35,332)	(3)	\$ 17,070	2
8320	採用權益法之關聯				
	企業之其他綜合				
	損益份額	(6,478)	(1)	2,950	-
8360	後續可能重分類至損益				
	之項目：(附註二二)				
8361	國外營運機構財務				
	報表換算之兌換				
	差額	(16,736)	(2)	46,569	4
8370	採用權益法認列之關聯				
	企業之其他綜合損益				
	份額	(859)	-	2,754	-
8300	本期其他綜合損益				
	稅後淨額	(59,405)	(6)	69,343	6
8500	本期綜合損益總額	(\$ 165,159)	(16)	\$ 97,692	8
	淨(損)利歸屬於：				
8610	本公司業主	(\$ 124,637)	(12)	\$ 7,103	-
8620	非控制權益	18,883	2	21,246	2
8600		(\$ 105,754)	(10)	\$ 28,349	2
	綜合損益總額歸屬於：				
8710	本公司業主	(\$ 181,202)	(17)	\$ 70,392	6
8720	非控制權益	16,043	1	27,300	2
8700		(\$ 165,159)	(16)	\$ 97,692	8
	每股(虧損)盈餘(附註二六)				
9750	基 本	(\$ 0.21)		\$ 0.01	
9850	稀 釋	(\$ 0.21)		\$ 0.01	

後附之附註係本合併財務報告之一部分。

(參閱勤業眾信聯合會計師事務所民國109年5月14日核閱報告)

董事長：黃洲杰




經理人：黃洲杰



會計主管：鄭淑貞





凌陽科技股份有限公司

民國 109 年 3 月 31 日
(僅 經 核 則 查 核)

單位：除另予註明者外，
係新台幣仟元

代 碼	歸 屬 於 本 公 司 業 主 權 益	保 留 盈 餘					其 他 權 益 項 目		庫 藏 股 票	總 計	非 控 制 權 益	權 益 總 計	
		股 數 (仟 股)	普 通 股 金 額	資 本 公 積	法 定 盈 餘 公 積	特 別 盈 餘 公 積	未 分 配 盈 餘	國 外 營 運 機 構 財 務 報 表 換 算 之 兌 換 差 額					透 過 其 他 綜 合 損 益 按 公 允 價 值 衡 量 之 金 融 資 產 未 實 現 損 益
A1	108 年 1 月 1 日 餘 額	591,995	\$ 5,919,949	\$ 801,398	\$ 1,941,826	\$ 67,279	\$ 241,734	(\$ 138,875)	(\$ 303,968)	(\$ 63,401)	\$ 8,465,942	\$ 1,401,664	\$ 9,867,606
C7	採 用 權 益 法 認 列 關 聯 企 業 之 變 動 數	-	-	3,788	-	-	-	-	-	-	3,788	-	3,788
M5	實 際 取 得 或 處 分 子 公 司 股 權 價 格 與 帳 面 價 值 差 額	-	-	1	-	-	-	-	-	-	1	-	1
M7	對 子 公 司 所 有 權 權 益 變 動	-	-	-	-	-	(2,043)	-	-	-	(2,043)	-	(2,043)
D1	108 年 1 月 1 日 至 3 月 31 日 淨 利	-	-	-	-	-	7,103	-	-	-	7,103	21,246	28,349
D3	108 年 1 月 1 日 至 3 月 31 日 其 他 綜 合 損 益	-	-	-	-	-	-	43,269	20,020	-	63,289	6,054	69,343
D5	108 年 1 月 1 日 至 3 月 31 日 綜 合 損 益 總 額	-	-	-	-	-	7,103	43,269	20,020	-	70,392	27,300	97,692
O1	非 控 制 權 益 增 加	-	-	-	-	-	-	-	-	-	-	1,913	1,913
Z1	108 年 3 月 31 日 餘 額	591,995	\$ 5,919,949	\$ 805,187	\$ 1,941,826	\$ 67,279	\$ 246,794	(\$ 95,606)	(\$ 283,948)	(\$ 63,401)	\$ 8,538,080	\$ 1,430,877	\$ 9,968,957
A1	109 年 1 月 1 日 餘 額	591,995	\$ 5,919,949	\$ 594,432	\$ 1,942,388	\$ 308,452	(\$ 262,261)	(\$ 218,780)	(\$ 42,246)	(\$ 63,401)	\$ 8,178,533	\$ 1,394,158	\$ 9,572,691
C7	採 用 權 益 法 認 列 關 聯 企 業 之 變 動 數	-	-	5,430	-	-	-	-	-	-	5,430	-	5,430
D1	109 年 1 月 1 日 至 3 月 31 日 淨 損	-	-	-	-	-	(124,637)	-	-	-	(124,637)	18,883	(105,754)
D3	109 年 1 月 1 日 至 3 月 31 日 其 他 綜 合 損 益	-	-	-	-	-	-	(14,755)	(41,810)	-	(56,565)	(2,840)	(59,405)
D5	109 年 1 月 1 日 至 3 月 31 日 綜 合 損 益 總 額	-	-	-	-	-	(124,637)	(14,755)	(41,810)	-	(181,202)	16,043	(165,159)
O1	非 控 制 權 益 增 加	-	-	-	-	-	-	-	-	-	-	12,000	12,000
Z1	109 年 3 月 31 日 餘 額	591,995	\$ 5,919,949	\$ 599,862	\$ 1,942,388	\$ 308,452	(\$ 386,898)	(\$ 233,535)	(\$ 84,056)	(\$ 63,401)	\$ 8,002,761	\$ 1,422,201	\$ 9,424,962


後附之附註係本合併財務報告之一部分。

(參 閱 勤 業 眾 信 財 會 計 師 事 務 所 民 國 109 年 5 月 14 日 核 閱 報 告)

董事長：黃洲杰




經理人：黃洲杰



會計主管：鄭淑貞





凌陽科技股份有限公司及子公司

合併現金流量表

民國 109 年及 108 年 1 月 1 日至 3 月 31 日

(僅經核閱，未依一般公認審計準則查核)

單位：新台幣仟元

代 碼		109年1月1日 至3月31日	108年1月1日 至3月31日
	營業活動之現金流量		
A10000	本期稅前淨(損)利	(\$ 91,799)	\$ 36,333
A20000	收益費損項目：		
A20100	折舊費用	75,510	62,980
A20200	攤銷費用	18,756	18,611
A20300	預期信用減損損失	3	-
A20400	透過損益按公允價值衡量之金 融資產淨損失(利益)	48,660	(60,832)
A20900	財務成本	4,304	5,977
A21200	利息收入	(7,039)	(6,219)
A21300	股利收入	(11)	-
A22300	採用權益法之關聯企業損益之 份額	5,712	16,960
A22500	處分及報廢不動產、廠房及設 備損失(利益)	117	(43)
A24100	外幣兌換淨損失(利益)	10,107	(10,522)
A30000	營業資產與負債之淨變動數		
A31150	應收帳款及票據減少	80,220	84,567
A31180	其他應收款(增加)減少	(9,064)	16,130
A31200	存貨(增加)減少	(160,586)	33,437
A31240	其他流動資產增加	(885)	(3,598)
A32125	合約負債(減少)增加	(1,212)	4,226
A32150	應付票據及帳款增加(減 少)	35,395	(1,400)
A32210	遞延收入減少	(392)	(416)
A32230	其他流動負債減少	(187,150)	(153,034)
A32240	淨確定福利負債減少	(167)	(6,105)
A33000	營運產生之現金	(179,521)	37,052
A33100	收取之利息	6,518	5,254
A33300	支付之利息	(6,094)	(7,677)
A33500	支付之所得稅	(3,288)	(4,914)
AAAA	營業活動之淨現金流(出)入	(182,385)	29,715

(接次頁)


(承前頁)

代 碼		109年1月1日 至3月31日	108年1月1日 至3月31日
	投資活動之現金流量		
B00100	取得透過損益按公允價值衡量之金融資產	(\$ 205,644)	(\$ 519,050)
B00200	出售透過損益按公允價值衡量之金融資產	257,042	503,429
B01800	取得關聯企業	(2,500)	-
B02700	取得不動產、廠房及設備	(60,525)	(23,153)
B02800	處分不動產、廠房及設備價款	30	44
B03800	存出保證金減少	23	1,308
B04500	取得無形資產	(8,668)	(8,617)
B06700	其他金融資產(增加)減少	(3,779)	29,764
BBBB	投資活動之淨現金流出	(24,021)	(16,275)
	籌資活動之現金流量		
C00200	短期借款減少	(72,272)	(134,369)
C01700	償還長期借款	-	(15,000)
C03000	存入保證金增加	3,647	6,070
C03100	存入保證金減少	(4,605)	(9,277)
C04020	租賃負債本金償還	(2,859)	(2,707)
C04300	其他負債增加	1,084	-
C05800	非控制權益增加(減少)	12,000	(130)
CCCC	籌資活動之淨現金流出	(63,005)	(155,413)
DDDD	匯率變動對現金及約當現金之影響	748	1,013
EEEE	本期現金及約當現金減少數	(268,663)	(140,960)
E00100	期初現金及約當現金餘額	3,020,628	3,235,721
E00200	期末現金及約當現金餘額	\$ 2,751,965	\$ 3,094,761


後附之附註係本合併財務報告之一部分。

(參閱勤業眾信聯合會計師事務所民國109年5月14日核閱報告)

董事長：黃洲杰



經理人：黃洲杰



會計主管：鄭淑貞



凌陽科技股份有限公司及子公司

合併財務報表附註

民國 109 年及 108 年 1 月 1 日至 3 月 31 日

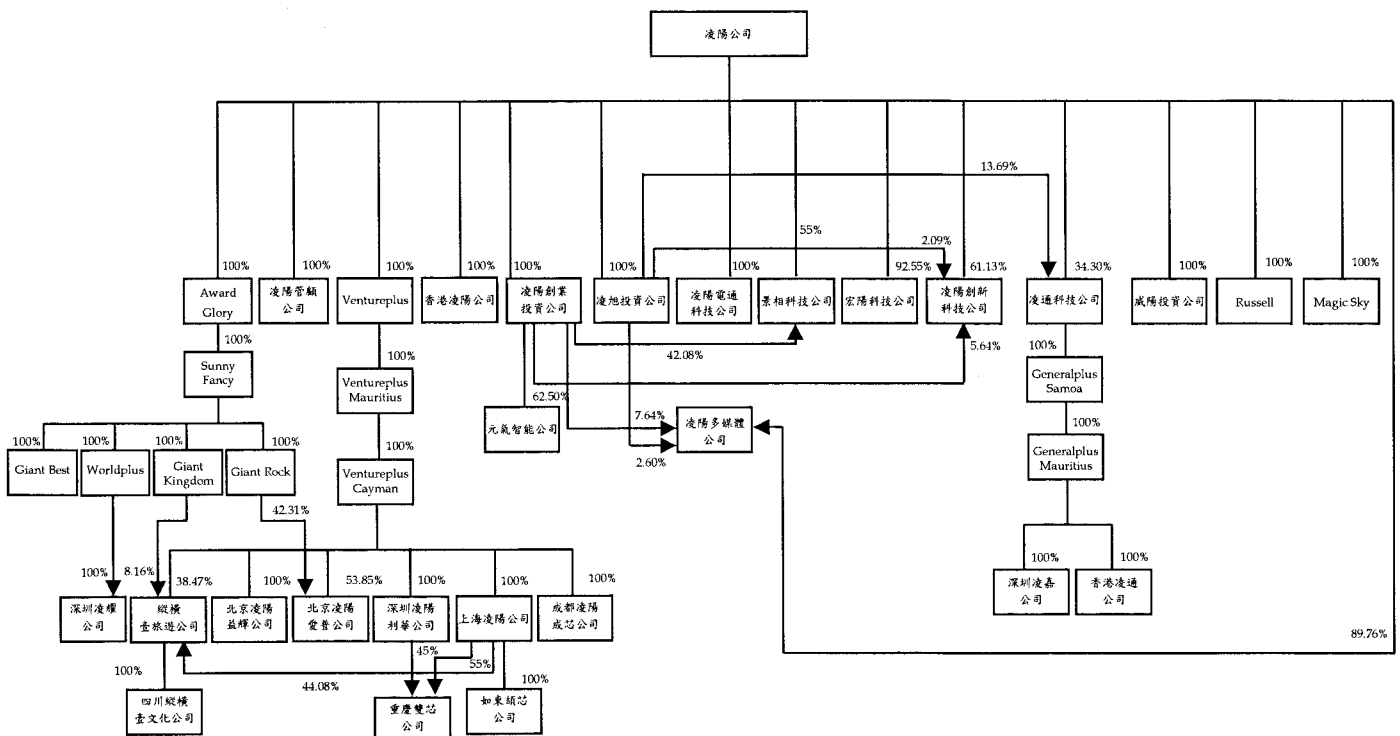
(僅經核閱，未依一般公認審計準則查核)

(除另註明外，金額以新台幣仟元為單位)

一、公司沿革

凌陽科技股份有限公司（以下簡稱凌陽公司）於 79 年 8 月設立，並於 82 年 10 月遷入新竹科學工業園區，主要營業項目為各種積體電路及模組之設計、製造、測試及銷售，各種應用軟體及矽智財之研究、開發、銷售及各種積體電路之貿易及代理業務。凌陽公司股票自 89 年 1 月起於台灣證券交易所上市買賣。另凌陽公司部分普通股股票業已參與發行海外存託憑證，自 90 年 3 月起於倫敦證券交易所掛牌上市（參閱附註二二）。

截至 109 年 3 月底止，凌陽公司與子公司（以下合稱本公司）之投資關係及持股比例如下：



本合併財務報告係以凌陽公司之功能性貨幣新台幣表達。

二、通過財務報告之日期及程序

本合併財務報告於 109 年 5 月 14 日經董事會核准並通過發布。

三、新發布及修訂準則及解釋之適用

- (一) 首次適用金融監督管理委員會（以下稱「金管會」）認可並發布生效之國際財務報導準則（IFRS）、國際會計準則（IAS）、解釋（IFRIC）及解釋公告（SIC）（以下稱「IFRSs」）

適用修正後之金管會認可並發布生效之 IFRSs 將不致造成本公司會計政策之重大變動。

- (二) IASB 已發布但尚未經金管會認可並發布生效之 IFRSs

<u>新發布 / 修正 / 修訂準則及解釋</u>	<u>IASB 發布之生效日(註1)</u>
IFRS 10 及 IAS 28 之修正「投資者與其關聯企業或合資間之資產出售或投入」	未 定
IFRS 17 「保險合約」	2021 年 1 月 1 日
IAS 1 之修正「將負債分類為流動或非流動」	2022 年 1 月 1 日

註 1：除另註明外，上述新發布 / 修正 / 修訂準則或解釋係於各該日期以後開始之年度報導期間生效。

1. IFRS 10 及 IAS 28 之修正「投資者與其關聯企業或合資間之資產出售或投入」

該修正規定，若本公司出售或投入資產予關聯企業（或合資），或本公司喪失對子公司之控制，但保留對該子公司之重大影響（或聯合控制），若前述資產或前子公司符合 IFRS 3「企業合併」對「業務」之定義時，本公司係全數認列該等交易產生之損益。

此外，若本公司出售或投入資產予關聯企業（或合資），或本公司在與關聯企業（或合資）之交易中喪失對子公司之控制，但保留對該子公司之重大影響（或聯合控制），若前述資產或前子公司不符合 IFRS 3「業務」之定義時，本公司僅在與投資者對該等關聯企業（或合資）無關之權益範圍內認列該交易所產生之損益，亦即，屬本公司對該損益之份額者應予以銷除。

2. IAS 1 之修正「將負債分類為流動或非流動」

該修正係釐清判斷負債是否分類為非流動時，應評估本公司於報導期間結束日是否具有遞延清償期限至報導期間後至少 12 個月之權利。若本公司於報導期間結束日具有該權利，無論本公司是否預期將行使該權利，負債係分類為非流動。該修正並釐清，若本公司須遵循特定條件始具有遞延清償負債之權利，本公司必須於報導期間結束日已遵循特定條件，即使貸款人係於較晚日期測試本公司是否遵循該等條件亦然。

該修正規定，為負債分類之目的，前述清償係指移轉現金、其他經濟資源或本公司之權益工具予交易對方致負債之消滅。惟若負債之條款，可能依交易對方之選擇，以移轉本公司之權益工具而導致其清償，且若該選擇權依 IAS 32「金融工具：表達」之規定係單獨認列於權益，則前述條款並不影響負債之分類。

除上述影響外，截至本合併財務報告通過發布日止，本公司仍持續評估其他準則、解釋之修正對財務狀況與財務績效之影響，相關影響待評估完成時予以揭露。

四、重大會計政策之彙總說明

(一) 遵循聲明

本合併財務報告係依照證券發行人財務報告編製準則及經金管會認可並發布生效之 IAS 34「期中財務報導」編製。本合併財務報告並未包含整份年度財務報告所規定之所有 IFRSs 揭露資訊。

(二) 編製基礎

除按公允價值衡量之金融工具及按確定福利義務現值減除計畫資產公允價值認列之淨確定福利負債外，本合併財務報告係依歷史成本基礎編製。

公允價值衡量依照相關輸入值之可觀察程度及重要性分為第 1 等級至第 3 等級：

1. 第 1 等級輸入值：係指於衡量日可取得之相同資產或負債於活躍市場之報價（未經調整）。

2. 第 2 等級輸入值：係指除第 1 等級之報價外，資產或負債直接（亦即價格）或間接（亦即由價格推導而得）之可觀察輸入值。
3. 第 3 等級輸入值：係指資產或負債之不可觀察之輸入值。

(三) 合併基礎

本合併財務報告係包含凌陽公司及由凌陽公司所控制個體（子公司）之財務報告。合併綜合損益表已納入被處分子公司於當期至處分日止之營運損益。子公司之財務報告已予適當調整，以使其會計政策與凌陽公司之會計政策一致。於編製合併財務報告時，各個體間之交易、帳戶餘額、收益及費損已全數予以銷除。子公司之綜合損益總額係歸屬至本公司業主及非控制權益，即使非控制權益因而成為虧損餘額。

當本公司對子公司所有權權益之變動未導致喪失控制者，係作為權益交易處理。本公司及非控制權益之帳面金額已予調整，以反映其於子公司相對權益之變動。非控制權益之調整金額與所支付或收取對價之公允價值間之差額，係直接認列為權益且歸屬於本公司業主。

當本公司喪失對子公司之控制時，處分損益係為下列兩者之差額：(1)所收取對價之公允價值與對前子公司之剩餘投資按喪失控制日之公允價值合計數，以及(2)前子公司之資產（含商譽）與負債及非控制權益按喪失控制日之帳面金額合計數。本公司對於其他綜合損益中所認列與該子公司有關之所有金額，其會計處理係與本公司直接處分相關資產或負債所必須遵循之基礎相同。

對子公司剩餘投資係按喪失控制日之公允價值作為原始認列投資合資之金額。

子公司明細、持股比例及營業項目，參閱附註十一、附表五及六。

(四) 其他重大會計政策

除下列說明外，請參閱 108 年度合併財務報告之重大會計政策彙總說明。

1. 確定福利退職後福利

期中期間之退休金成本係採用前一年度結束日依精算決定之退休金成本率，以年初至當期末為基礎計算，並針對本期之重大市場波動，及重大計畫修正、清償或其他重大一次性事項加以調整。

2. 所得稅

所得稅費用係當期所得稅及遞延所得稅之總和。期中期間之所得稅係以年度為基礎進行評估，以預期年度總盈餘所適用之稅率，就期中稅前利益予以計算。

五、重大會計判斷、估計及假設不確定性之主要來源

請參閱 108 年度合併財務報告所採用之重大會計判斷、估計及假設不確定性主要來源說明。

六、現金及約當現金

	109年3月31日	108年12月31日	108年3月31日
庫存現金及週轉金	\$ 6,266	\$ 6,065	\$ 7,656
銀行支票及活期存款	774,652	769,510	888,333
約當現金			
銀行定期存款	1,971,047	2,245,053	2,190,305
附買回債券	-	-	8,467
	<u>\$ 2,751,965</u>	<u>\$ 3,020,628</u>	<u>\$ 3,094,761</u>

現金及約當現金於資產負債表日之市場利率區間如下：

	109年3月31日	108年12月31日	108年3月31日
銀行存款	0.01%~2.10%	0.01%~2.25%	0.01%~1.55%
附買回債券	-	-	1.00%

七、透過損益按公允價值衡量之金融工具

	109年3月31日	108年12月31日	108年3月31日
<u>金融資產—流動</u>			
透過損益按公允價值衡量			
非衍生金融資產			
—基金受益憑證	\$ 848,468	\$ 987,692	\$ 1,257,062
—國內上市(櫃) 股票	97,291	41,960	14,944

(接次頁)

(承前頁)

	109年3月31日	108年12月31日	108年3月31日
一 國內未上市(櫃) 股票	\$ 22,950	\$ 45,904	\$ 23,522
混合金融資產			
一 國內外上市(櫃) 可轉換公司債	<u>19,074</u>	<u>15,123</u>	<u>33,692</u>
	<u>\$ 987,783</u>	<u>\$ 1,090,679</u>	<u>\$ 1,329,220</u>
<u>金融資產—非流動</u>			
<u>透過損益按公允價值衡量</u>			
非衍生金融資產			
一 國內外未上市 (櫃)股票	\$ 648,141	\$ 658,431	\$ 483,762
一 有限合夥	274,974	260,140	230,822
一 基金受益憑證	74,166	75,119	76,289
一 國內外上市(櫃) 股票	<u>30,960</u>	<u>33,755</u>	<u>39,947</u>
	<u>\$ 1,028,241</u>	<u>\$ 1,027,445</u>	<u>\$ 830,820</u>

八、透過其他綜合損益按公允價值衡量之金融資產

	109年3月31日	108年12月31日	108年3月31日
<u>非流動</u>			
國內外投資			
未上市(櫃)股票	\$ 97,710	\$ 98,915	\$ 172,254
上市(櫃)股票	<u>56,511</u>	<u>90,472</u>	<u>81,235</u>
	<u>\$ 154,221</u>	<u>\$ 189,387</u>	<u>\$ 253,489</u>

九、應收票據及應收帳款

	109年3月31日	108年12月31日	108年3月31日
<u>應收票據</u>			
因營業而發生	\$ -	\$ 300	\$ -
<u>應收帳款</u>			
按攤銷後成本衡量			
總帳面金額	752,742	832,662	869,977
減：備抵損失	(<u>328</u>)	(<u>329</u>)	(<u>603</u>)
	<u>752,414</u>	<u>832,333</u>	<u>869,374</u>
	<u>\$ 752,414</u>	<u>\$ 832,633</u>	<u>\$ 869,374</u>

(一) 應收帳款

本公司對商品銷售之平均授信期間為月結 30 至 60 天，應收帳款不予計息。本公司持續監督信用暴險及交易對方之信用等級，為減輕信用風險，本公司管理階層指派專責團隊負責授信額度之決定、授信核准及其他監控程序以確保逾期應收款項之回收已採取適當行動。此外，本公司於資產負債表日會逐一複核應收款項之可回收金額以確保無法回收之應收款項已提列適當減損損失。據此，本公司管理階層認為本公司之信用風險已顯著減少。

本公司按存續期間預期信用損失認列應收帳款之備抵損失。存續期間預期信用損失係使用準備矩陣計算，其考量客戶過去違約紀錄與現時財務狀況、產業經濟情勢。因本公司之信用損失歷史經驗顯示，不同客戶群之損失型態並無顯著差異，因此準備矩陣未進一步區分客戶群，僅以應收帳款逾期天數訂定預期信用損失率。

若有證據顯示交易對方面臨嚴重財務困難且本公司無法合理預期可回收金額，本公司將沖銷相關應收帳款，惟仍會持續追索活動，因追索回收之金額則認列於損益。

本公司依準備矩陣衡量應收帳款之備抵損失如下：

109 年 3 月 31 日

	未逾期	逾期 1~60 天	逾期 61~90 天	逾期 91~120 天	逾期 超過 120 天	合計
總帳面金額	\$ 750,947	\$ 1,444	\$ -	\$ 16	\$ 335	\$ 752,742
備抵損失(存續期間預期信用損失)	-	-	-	-	(328)	(328)
攤銷後成本	<u>\$ 750,947</u>	<u>\$ 1,444</u>	<u>\$ -</u>	<u>\$ 16</u>	<u>\$ 7</u>	<u>\$ 752,414</u>

108 年 12 月 31 日

	未逾期	逾期 1~60 天	逾期 61~90 天	逾期 91~120 天	逾期 超過 120 天	合計
總帳面金額	\$ 832,233	\$ 90	\$ -	\$ -	\$ 339	\$ 832,662
備抵損失(存續期間預期信用損失)	-	-	-	-	(329)	(329)
攤銷後成本	<u>\$ 832,233</u>	<u>\$ 90</u>	<u>\$ -</u>	<u>\$ -</u>	<u>\$ 10</u>	<u>\$ 832,333</u>

108 年 3 月 31 日

	未逾期	逾期 1~60 天	逾期 61~90 天	逾期 91~120 天	逾期 超過 120 天	合計
總帳面金額	\$ 864,356	\$ 4,611	\$ -	\$ 462	\$ 548	\$ 869,977
備抵損失(存續期間預期信用損失)	-	-	-	(55)	(548)	(603)
攤銷後成本	<u>\$ 864,356</u>	<u>\$ 4,611</u>	<u>\$ -</u>	<u>\$ 407</u>	<u>\$ -</u>	<u>\$ 869,374</u>

應收帳款備抵損失之變動資訊如下：

	109年1月1日 至3月31日	108年1月1日 至3月31日
期初餘額	\$ 329	\$ 504
加：本期提列減損損失	3	-
外幣換算差額	(4)	99
期末餘額	<u>\$ 328</u>	<u>\$ 603</u>

十、存 貨

	109年3月31日	108年12月31日	108年3月31日
製成品及商品	\$ 371,439	\$ 307,179	\$ 303,411
在 製 品	299,872	281,042	281,116
原 料	248,486	170,990	200,984
	<u>\$ 919,797</u>	<u>\$ 759,211</u>	<u>\$ 785,511</u>

109年及108年1月1日至3月31日與存貨相關之銷貨成本分別為532,997仟元及654,821仟元。

109年及108年1月1日至3月31日之銷貨成本分別包括下列項目：

	109年1月1日 至3月31日	108年1月1日 至3月31日
存貨跌價損失	(\$ 869)	(\$ 1,426)
下腳收入	11	257
	<u>(\$ 858)</u>	<u>(\$ 1,169)</u>

十一、子公司

(一) 列入合併財務報告之子公司

本合併財務報告編製主體如下：

投資公司名稱	子公司名稱	業務性質	所 持 股 權 百 分 比 (%)			說 明
			109年 3月31日	108年 12月31日	108年 3月31日	
凌陽公司	凌陽管理顧問股份有限公司(凌陽管理顧問公司)	管理顧問	100.00	100.00	100.00	-
	Ventureplus Group Inc. (Ventureplus Group)	投 資	100.00	100.00	100.00	-
	香港凌陽科技有限公司(香港凌陽公司)	國際貿易	100.00	100.00	100.00	-

(接次頁)

(承前頁)

投資公司名稱	子公司名稱	業務性質	所持股權百分比(%)			說	明
			109年 3月31日	108年 12月31日	108年 3月31日		
凌陽公司	凌陽創業投資股份有限公司(凌陽創投公司)	投資	100.00	100.00	100.00	—	—
	凌旭投資股份有限公司(凌旭投資公司)	投資	100.00	100.00	100.00	—	—
	凌陽電通科技股份有限公司(凌陽電通科技公司)	IC設計	100.00	100.00	100.00	—	—
	宏陽科技股份有限公司(宏陽科技公司)	IC設計	92.55	92.55	91.47	—	—
	凌陽創新科技股份有限公司(凌陽創新科技公司)	IC設計	61.13	61.13	61.13	—	—
	凌通科技股份有限公司(凌通科技公司)	IC設計	34.30	34.30	34.30	凌陽公司及子公司合併持有凌通科技公司47.99%股權，且經本公司判斷對該公司具有實質控制力，故予以編入合併財務報告	—
	威陽投資股份有限公司(威陽投資公司)	投資	100.00	100.00	100.00	—	—
	Russell Holdings Limited (Russell)	投資	100.00	100.00	100.00	—	—
	Magic Sky Limited (Magic Sky)	投資	100.00	100.00	100.00	—	—
	凌陽多媒體股份有限公司(凌陽多媒體公司)	IC設計	89.76	89.76	89.76	—	—
	Award Glory Ltd. (Award Glory)	投資	100.00	100.00	100.00	—	—
	景相科技有限公司(景相科技公司)	IC設計	55.00	55.00	55.00	—	—
Ventureplus Group	Ventureplus Mauritius Inc. (Ventureplus Mauritius)	投資	100.00	100.00	100.00	—	—
Ventureplus Mauritius	Ventureplus Cayman Inc. (Ventureplus Cayman)	投資	100.00	100.00	100.00	—	—
Ventureplus Cayman	縱橫壹旅遊科技(成都)有限公司(縱橫壹旅遊公司)	系統服務及網站經營	38.47	38.47	38.47	凌陽子公司合併持有縱橫壹旅遊公司90.71%股權	—
	北京凌陽愛普科技有限公司(北京凌陽愛普公司)	電子零組件銷售及資訊管理教育服務	53.85	53.85	75.00	—	—
	凌陽利華科技(深圳)有限公司(深圳凌陽利華公司)	軟件開發、客戶技術服務、出租業務及物業管理	100.00	100.00	100.00	—	—
Ventureplus Cayman	上海凌陽科技有限公司(上海凌陽公司)	軟件開發、客戶技術服務及出租業務	100.00	100.00	100.00	—	—
	凌陽成芯科技(成都)有限公司(成都凌陽成芯公司)	軟件開發、客戶技術服務及出租業務	100.00	100.00	100.00	—	—
	北京凌陽益輝科技有限公司(北京凌陽益輝公司)	軟件開發、客戶技術服務及出租業務	100.00	100.00	100.00	—	—
上海凌陽公司	縱橫壹旅遊公司	系統服務及網站經營	44.08	44.08	44.08	凌陽子公司合併持有縱橫壹旅遊公司90.71%股權	—
	如東頤芯電子科技有限公司(如東頤芯公司)	軟件開發及集成電路設計	100.00	100.00	-	108年2月26日完成設立登記	—
	重慶雙芯科技有限公司(重慶雙芯公司)	軟件開發及集成電路設計	55.00	55.00	-	108年7月26日完成設立登記	—

(接次頁)

(承前頁)

投資公司名稱	子公司名稱	業務性質	所 持 股 權 百 分 比 (%)			說 明
			109年 3月31日	108年 12月31日	108年 3月31日	
深圳凌陽利華公司	重慶雙芯公司	軟件開發及集成 電路設計	45.00	45.00		凌陽子公司合併持有重慶雙芯公司 100% 股權
縱橫壺旅遊公司	四川縱橫壺文化傳播 公司(四川縱橫壺文 化公司)	網站業務開發	100.00	100.00	100.00	-
凌陽創業投資公司	景相科技股份有限公 司(景相科技公司)	IC 設計	42.08	42.08	42.08	凌陽公司及子公司合 併持有景相科技公 司 97.08% 股權
	翰揚科技股份有限公 司(翰揚科技公司)	IC 設計	-	-	70.00	翰揚公司於 108 年 11 月 15 日清算完結， 請參閱附註二九
	宏陽科技公司	IC 設計	-	-	-	因組織重組，108 年度 將其股權移轉予凌 陽公司
	凌陽多媒體公司	IC 設計	7.64	7.64	7.64	凌陽公司及子公司合 併持有凌陽多媒體 公司 100% 股權
凌旭投資公司	凌陽創新科技公司	IC 設計	5.64	5.64	5.64	凌陽公司及子公司合 併持有凌陽創新科 技公司 68.86% 股權
	元氣智能股份有限公 司(元氣智能公司)	軟體開發	62.50	-	-	109 年 3 月 6 日完成設 立登記
	凌通科技公司	IC 設計	13.69	13.69	13.69	凌陽公司及子公司合 併持有凌通科技公 司 47.99% 股權，且 經本公司判斷對該 公司具有實質控制 力，故予以編入合併 財務報告
	凌陽多媒體公司	IC 設計	2.60	2.60	2.60	凌陽公司及子公司合 併持有凌陽多媒體 公司 100% 股權
凌通科技公司	凌陽創新科技公司	IC 設計	2.09	2.09	2.09	凌陽公司及子公司合 併持有凌陽創新科 技公司 68.86% 股權
	Generalplus International (Samoa) Inc. (Generalplus Samoa)	投 資	100.00	100.00	100.00	-
Generalplus Samoa	Generalplus (Mauritius) Inc. (Generalplus Mauritius)	投 資	100.00	100.00	100.00	-
Generalplus Mauritius	凌嘉科技(深圳)有限 公司(深圳凌嘉公 司)	IC 產品應用開 發、售後服務及 市場研究調查	100.00	100.00	100.00	-
Award Glory	香港凌通科技有限公 司(香港凌通公司)	行 銷	100.00	100.00	100.00	-
	Sunny Fancy Ltd. (Sunny Fancy)	投 資	100.00	100.00	100.00	-
Sunny Fancy	Giant Kingdom Ltd. (Giant Kingdom)	投 資	100.00	100.00	100.00	-
	Giant Rock Inc. (Giant Rock)	投 資	100.00	100.00	100.00	-
Giant Kingdom	WORLDPLUS HOLDING L.L.C. (Worldplus)	投 資	100.00	100.00	-	108 年 9 月 2 日取得控 制力，故列入合併財 務報表編製主體
	Giant Best Ltd. (Giant Best)	投 資	100.00	-	-	截至 109 年 3 月底已完 成設立登記，惟尚未 實際匯出款項
	縱橫壺旅遊公司	系統服務及網站 經營	8.16	8.16	8.16	凌陽子公司合併持有 縱橫壺旅遊公司 90.71% 股權

(接次頁)

(承前頁)

投資公司名稱	子公司名稱	業務性質	所 持 股 權 百 分 比 (%)			說 明
			109年 3月31日	108年 12月31日	108年 3月31日	
Giant Rock	北京凌陽愛普公司	電子零組件銷售 及資訊管理教 育服務	42.31	42.31	25.00	凌陽子公司合併持有 北京凌陽愛普公司 96.16%股權
Worldplus	凌耀科技(深圳)有限 公司(凌耀公司)	軟件開發、出租業 務及物業管理	100.00	100.00	-	108年9月2日取得控 制力，故列入合併財 務報表編製主體

109 及 108 年 第 1 季 凌 通 科 技 公 司 、 凌 陽 電 通 科 技 公 司 、
Ventureplus Group、Ventureplus Mauritius 及 Ventureplus
Cayman 為 重 要 子 公 司 ， 其 財 務 報 告 係 經 會 計 師 核 閱 外 ， 另 非 重 要
子 公 司 上 海 凌 陽 公 司 及 深 圳 凌 陽 利 華 公 司 之 財 務 報 告 亦 經 會 計 師 核
閱 ， 其 餘 子 公 司 財 務 報 告 未 經 會 計 師 核 閱 。

(二) 具重大非控制權益之子公司資訊

子 公 司 名 稱	非 控 制 權 益 所 持 股 權 及 表 決 權 比 例		
	109年3月31日	108年12月31日	108年3月31日
凌通科技公司	52.01%	52.01%	52.01%
凌陽創新科技公司	31.14%	31.14%	31.14%

主要營業場所及公司註冊之國家資訊，請參閱附表五。

子 公 司 名 稱	分配予非控制權益之損益		非 控 制 權 益		
	109年1月1日 至3月31日	108年1月1日 至3月31日	109年 3月31日	108年 12月31日	108年 3月31日
	凌通科技公司	\$ 10,015	\$ 16,812	\$1,082,345	\$1,075,166
凌陽創新科技公司	9,444	5,303	318,395	308,951	288,366

以下子公司之彙總性財務資訊係以公司間交易銷除前之金額編
製：

	109年3月31日	108年12月31日	108年3月31日
流動資產	\$ 3,130,781	\$ 3,190,003	\$ 3,086,697
非流動資產	787,141	790,554	828,320
流動負債	690,049	792,198	665,210
非流動負債	210,028	214,644	231,499
權益	<u>\$ 3,017,845</u>	<u>\$ 2,973,715</u>	<u>\$ 3,018,308</u>
權益歸屬於：			
本公司業主	\$ 1,617,105	\$ 1,589,598	\$ 1,597,199
本公司之非控制權 益	<u>1,400,740</u>	<u>1,384,117</u>	<u>1,421,109</u>
	<u>\$ 3,017,845</u>	<u>\$ 2,973,715</u>	<u>\$ 3,018,308</u>

	109年1月1日 至3月31日	108年1月1日 至3月31日
營業收入	<u>\$685,019</u>	<u>\$726,641</u>
本期淨利	\$ 49,581	\$ 49,347
其他綜合損益	(5,452)	11,505
綜合損益總額	<u>\$ 44,129</u>	<u>\$ 60,852</u>
淨利歸屬於：		
本公司業主	\$ 30,122	\$ 27,232
本公司之非控制權益	<u>19,459</u>	<u>22,115</u>
	<u>\$ 49,581</u>	<u>\$ 49,347</u>
綜合損益總額歸屬於：		
本公司業主	\$ 27,505	\$ 32,753
本公司之非控制權益	<u>16,624</u>	<u>28,099</u>
	<u>\$ 44,129</u>	<u>\$ 60,852</u>
現金流量		
營業活動	(\$ 69,705)	\$ 88,551
投資活動	37,029	240
籌資活動	(48,405)	(68,437)
匯率變動影響數	(129)	288
淨現金流(出)入	<u>(\$ 81,210)</u>	<u>\$ 20,642</u>
支付予非控制權益之股利	<u>\$ -</u>	<u>\$ -</u>

十二、採用權益法之投資

	109年3月31日	108年12月31日	108年3月31日
投資關聯企業	<u>\$ 690,537</u>	<u>\$ 695,028</u>	<u>\$ 721,994</u>

投資關聯企業

	109年3月31日	108年12月31日	108年3月31日
關聯企業			
芯鼎科技公司	\$ 313,929	\$ 320,180	\$ 328,781
遠見科技股份有限公司 (遠見科技公司)	296,840	297,640	315,001
Autosys co., Ltd.	77,276	77,208	78,212
醫智亮加速器股份有限 公司(醫智亮公司)	2,492	-	-
	<u>\$ 690,537</u>	<u>\$ 695,028</u>	<u>\$ 721,994</u>

關聯企業

公司名稱	109年3月31日	108年12月31日	108年3月31日
芯鼎科技公司	36%	36%	36%
遠見科技公司	13%	13%	13%
Autosys Co., Ltd.	16%	16%	17%
醫智亮公司	25%	-	-

上述關聯企業之業務性質，主要營業場所及公司註冊之國家資訊，請參閱附表五「被投資公司名稱、所在地區…等相關資訊」附表。

關聯企業具公開市場報價之第1等級公允價值資訊如下：

公司名稱	109年3月31日	108年12月31日	108年3月31日
遠見科技公司	<u>\$ 202,445</u>	<u>\$ 239,889</u>	<u>\$ 289,265</u>

本公司對上述關聯企業係採權益法衡量。

109年及108年1月1日至3月31日採用權益法之投資及本公司對其所享有之損益及其他綜合損益份額，係按未經會計師核閱之財務報表計算。

十三、不動產、廠房及設備

(一) 自用

	房屋及建築	房屋附屬設備	機器設備	試驗設備	運輸設備	生財設備	租賃改良	其他設備	預付設備款及未完工程	合計
成本										
109年1月1日餘額	\$ 2,338,519	\$ 187,290	\$ 10,428	\$ 517,417	\$ 5,873	\$ 250,019	\$ 1,480	\$ 23,847	\$ 19,202	\$ 3,354,075
增添	440	1,328	-	51,802	-	20,129	535	-	4,304	78,538
處分	-	-	-	(345)	(482)	(14,547)	-	-	-	(15,374)
重分類	-	-	-	-	-	4,073	-	-	(4,073)	-
淨兌換差額	(5,503)	(4,255)	(59)	(983)	(53)	(5,407)	1,087	(154)	(1,145)	(16,472)
109年3月31日餘額	<u>\$ 2,333,456</u>	<u>\$ 184,363</u>	<u>\$ 10,369</u>	<u>\$ 567,891</u>	<u>\$ 5,338</u>	<u>\$ 254,267</u>	<u>\$ 3,102</u>	<u>\$ 23,693</u>	<u>\$ 18,288</u>	<u>\$ 3,400,767</u>
累計折舊										
109年1月1日餘額	\$ 555,243	\$ 143,222	\$ 7,229	\$ 448,652	\$ 4,018	\$ 205,424	\$ 1,239	\$ 20,245	\$ -	\$ 1,385,272
折舊費用	13,115	3,170	446	30,283	240	4,920	1,239	300	-	53,713
處分	-	-	-	(333)	(433)	(14,461)	-	-	-	(15,227)
淨兌換差額	3,890	(5,238)	(207)	(627)	(44)	(1,229)	(1,142)	(131)	-	(4,728)
109年3月31日餘額	<u>\$ 572,248</u>	<u>\$ 141,154</u>	<u>\$ 7,468</u>	<u>\$ 477,975</u>	<u>\$ 3,781</u>	<u>\$ 194,654</u>	<u>\$ 1,336</u>	<u>\$ 20,414</u>	<u>\$ -</u>	<u>\$ 1,419,030</u>
109年3月31日淨額	<u>\$ 1,761,208</u>	<u>\$ 43,209</u>	<u>\$ 2,901</u>	<u>\$ 89,916</u>	<u>\$ 1,557</u>	<u>\$ 59,613</u>	<u>\$ 1,766</u>	<u>\$ 3,279</u>	<u>\$ 18,288</u>	<u>\$ 1,981,737</u>
108年12月31日及109年1月1日淨額	<u>\$ 1,783,276</u>	<u>\$ 44,068</u>	<u>\$ 3,199</u>	<u>\$ 68,765</u>	<u>\$ 1,855</u>	<u>\$ 44,595</u>	<u>\$ 241</u>	<u>\$ 3,602</u>	<u>\$ 19,202</u>	<u>\$ 1,968,803</u>
成本										
108年1月1日餘額	\$ 2,383,245	\$ 193,874	\$ 13,729	\$ 616,529	\$ 5,904	\$ 266,331	\$ 2,782	\$ 23,959	\$ 2,940	\$ 3,509,293
增添	-	-	45	18,239	-	1,259	456	110	1,838	21,947
處分	-	-	-	(1,170)	-	(870)	-	-	-	(2,040)
淨兌換差額	27,992	1,976	227	1,745	127	3,723	34	324	-	36,148
108年3月31日餘額	<u>\$ 2,411,237</u>	<u>\$ 195,850</u>	<u>\$ 14,001</u>	<u>\$ 635,343</u>	<u>\$ 6,031</u>	<u>\$ 270,443</u>	<u>\$ 3,272</u>	<u>\$ 24,393</u>	<u>\$ 4,778</u>	<u>\$ 3,565,348</u>
累計折舊										
108年1月1日餘額	\$ 507,818	\$ 126,857	\$ 12,759	\$ 552,093	\$ 3,633	\$ 231,996	\$ 2,331	\$ 19,447	\$ -	\$ 1,456,934
折舊費用	13,414	5,410	566	15,656	303	4,109	1,291	150	-	40,899
處分	-	-	-	(1,169)	-	(870)	-	-	-	(2,039)
淨兌換差額	2,972	2,306	(138)	1,870	74	3,476	(1,177)	408	-	9,791
108年3月31日餘額	<u>\$ 524,204</u>	<u>\$ 134,573</u>	<u>\$ 13,187</u>	<u>\$ 568,450</u>	<u>\$ 4,010</u>	<u>\$ 238,711</u>	<u>\$ 2,445</u>	<u>\$ 20,005</u>	<u>\$ -</u>	<u>\$ 1,505,585</u>
108年3月31日淨額	<u>\$ 1,887,033</u>	<u>\$ 61,277</u>	<u>\$ 814</u>	<u>\$ 66,893</u>	<u>\$ 2,021</u>	<u>\$ 31,732</u>	<u>\$ 827</u>	<u>\$ 4,388</u>	<u>\$ 4,778</u>	<u>\$ 2,059,763</u>

折舊費用係以直線基礎按下列耐用年數計提：

房屋及建築	10至56年
房屋附屬設備	3至11年
機器設備	3至10年
試驗設備	1至5年
運輸設備	4至10年
生財設備	1至6年
租賃改良	5年
其他設備	3至10年

設定抵押作為借款擔保之不動產、廠房及設備金額，請參閱附註三四。

十四、租賃協議

(一) 使用權資產

	109年3月31日	108年12月31日	108年3月31日
使用權資產帳面金額			
土地	\$ 214,184	\$ 215,922	\$ 221,201
建築物	23,318	25,098	27,141
運輸設備	782	894	324
	<u>\$ 238,284</u>	<u>\$ 241,914</u>	<u>\$ 248,666</u>
		109年1月1日 至3月31日	108年1月1日 至3月31日
使用權資產之折舊費用			
土地		\$ 1,713	\$ 1,715
建築物		1,751	1,591
運輸設備		112	38
		<u>\$ 3,576</u>	<u>\$ 3,344</u>
使用權資產轉租收益(帳列其他收入)		<u>(\$ 288)</u>	<u>(\$ 262)</u>

除以上認列折舊費用外，本公司之使用權資產於109年及108年1月1日至3月31日並未發生重大轉租及減損情形。

另部分位於中國之土地使用權，因其地上建築物以營業租賃方式轉租，相關使用權資產列為投資性不動產，請參閱附註十五。

(二) 租賃負債

	109年3月31日	108年12月31日	108年3月31日
租賃負債帳面金額			
流 動	<u>\$ 11,676</u>	<u>\$ 11,885</u>	<u>\$ 10,959</u>
非流動	<u>\$ 227,601</u>	<u>\$ 230,251</u>	<u>\$ 236,061</u>

租賃負債之折現率區間如下：

	109年3月31日	108年12月31日	108年3月31日
土 地	2.39%	2.39%	2.39%
建築物	1.575%~4.75%	1.575%~4.75%	1.575%
運輸設備	1.575%	1.575%	1.575%

(三) 重要承租活動及條款

本公司承租土地及建築物做為廠房、辦公室及宿舍使用，以及運輸設備供公務出差使用，租賃期間為 2~50 年。位於中華民國之土地，租賃期間為 20 年，租賃約定依公告地價調整租賃給付。位於中國大陸之土地租賃期間為 50 年。於租賃期間終止時，本公司對所租賃之土地、建築物及運輸設備並無優惠承購權。

(四) 轉 租

本公司以營業租賃轉租宿舍之使用權，租賃期間為 2 年。

營業租賃轉租之未來將收取之租賃給付總額如下：

	109年3月31日	108年12月31日	108年3月31日
第 1 年	<u>\$ 865</u>	<u>\$ 1,153</u>	<u>\$ 1,050</u>
第 2 年	<u>-</u>	<u>-</u>	<u>787</u>
	<u>\$ 865</u>	<u>\$ 1,153</u>	<u>\$ 1,837</u>

(五) 其他租賃資訊

	109年1月1日 至3月31日	108年1月1日 至3月31日
短期租賃費用	<u>\$ 2,037</u>	<u>\$ 3,205</u>
低價值資產租賃費用	<u>\$ 632</u>	<u>\$ 653</u>
租賃之現金流出總額	<u>\$ 6,917</u>	<u>\$ 8,005</u>

本公司選擇對符合短期租賃之停車位及其他等租賃適用認列之豁免，不對該等租賃認列相關使用權資產及租賃負債。

十五、投資性不動產

	已完工之		
	投資性不動產	使用權資產	合計
<u>成 本</u>			
109年1月1日餘額	\$ 1,401,007	\$ 98,867	\$ 1,499,874
淨兌換差額	(30,347)	(1,148)	(31,495)
109年3月31日餘額	<u>\$ 1,370,660</u>	<u>\$ 97,719</u>	<u>\$ 1,468,379</u>
<u>累計折舊</u>			
109年1月1日餘額	(\$ 430,601)	(\$ 2,476)	(\$ 433,077)
折舊費用	(17,622)	(599)	(18,221)
淨兌換差額	<u>19,692</u>	<u>36</u>	<u>19,728</u>
109年3月31日餘額	<u>(\$ 428,531)</u>	<u>(\$ 3,039)</u>	<u>(\$ 431,570)</u>
109年3月31日淨額	<u>\$ 942,129</u>	<u>\$ 94,680</u>	<u>\$ 1,036,809</u>
108年12月31日及109年1月1日淨額	<u>\$ 970,406</u>	<u>\$ 96,391</u>	<u>\$ 1,066,797</u>
<u>成 本</u>			
108年1月1日餘額	\$ 1,400,135	\$ 102,702	\$ 1,502,837
淨兌換差額	<u>33,815</u>	<u>2,481</u>	<u>36,296</u>
108年3月31日餘額	<u>\$ 1,433,950</u>	<u>\$ 105,183</u>	<u>\$ 1,539,133</u>
<u>累計折舊</u>			
108年1月1日餘額	(\$ 360,821)	\$ -	(\$ 360,821)
折舊費用	(18,050)	(687)	(18,737)
淨兌換差額	<u>(8,773)</u>	<u>(3)</u>	<u>(8,776)</u>
108年3月31日餘額	<u>(\$ 387,644)</u>	<u>(\$ 690)</u>	<u>(\$ 388,334)</u>
108年3月31日淨額	<u>\$ 1,046,306</u>	<u>\$ 104,493</u>	<u>\$ 1,150,799</u>

投資性不動產中之使用權資產係本公司簽訂之土地使用權，其地上建築物以營業租賃方式轉租。投資性不動產出租之租賃期間為1至15年，並有延展租期之選擇權，承租人於行使續租權時，依原合約規定展延，承租人於租賃期間結束時不具有投資性不動產之優惠承購權。

於 108 年 3 月 31 日，以營業租賃出租投資性不動產未來將收取之租賃給付總額如下：

	109年3月31日	108年12月31日	108年3月31日
第 1 年	\$ 130,410	\$ 142,060	\$ 136,051
第 2 年	87,194	61,643	89,912
第 3 年	<u>51,659</u>	<u>22,066</u>	<u>18,793</u>
	<u>\$ 269,263</u>	<u>\$ 225,769</u>	<u>\$ 244,756</u>

投資性不動產係以直線基礎按下列耐用年限計提折舊：

已完工之投資性不動產	5 至 26 年
使用權資產	35 至 39 年

凌耀科技（深圳）有限公司之投資性不動產 108 年度公允價值係由獨立評價機構冠宏不動產估價師事務所於各資產負債表日進行評價，該評價係採用收益法，所採用之重要不可觀察輸入值包括折現值，評價所得公允價值如下：

	109年3月31日	108年12月31日
公允價值	<u>\$ 37,900</u>	<u>\$ 37,900</u>

本公司已洽上述獨立鑑價機構檢視原估價報告之有效性，認為前述投資性不動產於 108 年 12 月 31 日之公允價值資訊於 109 年 3 月 31 日並無重大異動。

成都凌陽成芯公司之投資性不動產 108 及 107 年度公允價值係由獨立評價機構四川宗立房地產土地資產評估有限公司於各資產負債表日以第 3 等級輸入值衡量。該評價係採用收益法，所採用之重要不可觀察輸入值包括折現值，評價所得公允價值如下：

	109年3月31日	108年12月31日	108年3月31日
公允價值	<u>\$ 1,182,963</u>	<u>\$ 1,182,963</u>	<u>\$ 1,267,909</u>

本公司已洽上述獨立鑑價機構檢視原估價報告之有效性，認為前述投資性不動產於 108 年及 107 年 12 月 31 日之公允價值資訊於 109 年及 108 年 3 月 31 日並無重大變動。

上海凌陽公司之投資性不動產 108 及 107 年度公允價值係由獨立評價機構蘇州豐正資產評估事務所有限公司於各資產負債表日進行評價，該評價係採用收益法，所採用之重要不可觀察輸入值包括折現值，評價所得公允價值如下：

	109年3月31日	108年12月31日	108年3月31日
公允價值	\$ 2,295,816	\$ 2,295,816	\$ 2,471,410

本公司已洽上述獨立鑑價機構檢視原估價報告之有效性，認為前述投資性不動產於 108 年及 107 年 12 月 31 日之公允價值資訊於 109 年及 108 年 3 月 31 日並無重大變動。

十六、無形資產

	技術授權費	電腦軟體	專利權	商譽	合計
成 本					
109年1月1日餘額	\$ 809,249	\$ 312,600	\$ 114,494	\$ 30,596	\$ 1,266,939
單獨取得	3,832	4,522	-	-	8,354
減少	(150)	(410)	-	-	(560)
淨兌換差額	(327)	(2,077)	(3)	-	(2,407)
109年3月31日餘額	\$ 812,604	\$ 314,635	\$ 114,491	\$ 30,596	\$ 1,272,326
累計攤銷					
109年1月1日餘額	\$ 583,858	\$ 289,553	\$ 84,582	\$ -	\$ 957,993
攤銷費用	12,763	5,650	343	-	18,756
減少	(150)	(410)	-	-	(560)
淨兌換差額	(172)	(1,935)	(2)	-	(2,109)
109年3月31日餘額	\$ 596,299	\$ 292,858	\$ 84,923	\$ -	\$ 974,080
累計減損					
109年1月1日及109年3月31日餘額	\$ 111,136	\$ -	\$ 21,577	\$ -	\$ 132,713
109年3月31日淨額	\$ 105,169	\$ 21,777	\$ 7,991	\$ 30,596	\$ 165,533
108年12月31日及109年1月1日淨額	\$ 114,255	\$ 23,047	\$ 8,335	\$ 30,596	\$ 176,233
成 本					
108年1月1日餘額	\$ 778,507	\$ 298,609	\$ 114,504	\$ 30,596	\$ 1,222,216
單獨取得	3,016	5,735	-	-	8,751
減少	-	(283)	-	-	(283)
淨兌換差額	580	779	7	-	1,366
108年3月31日餘額	\$ 782,103	\$ 304,840	\$ 114,511	\$ 30,596	\$ 1,232,050
累計攤銷					
108年1月1日餘額	\$ 556,915	\$ 270,852	\$ 83,215	\$ -	\$ 910,982
攤銷費用	11,862	6,407	342	-	18,611
減少	-	(283)	-	-	(283)
淨兌換差額	219	446	3	-	668
108年3月31日餘額	\$ 568,996	\$ 277,422	\$ 83,560	\$ -	\$ 929,978
累計減損					
108年1月1日及3月31日餘額	\$ 111,136	\$ -	\$ 21,577	\$ -	\$ 132,713
108年3月31日淨額	\$ 101,971	\$ 27,418	\$ 9,374	\$ 30,596	\$ 169,359

攤銷費用係以直線基礎按下列耐用年數計提：

技術授權費	1 至 10 年
電腦軟體	1 至 10 年
專利權	8 至 18 年

	109年1月1日 至3月31日	108年1月1日 至3月31日
依功能別彙總攤銷費用		
推銷費用	\$ 27	\$ 26
管理費用	1,180	1,530
研究發展費用	<u>17,549</u>	<u>17,055</u>
	<u>\$ 18,756</u>	<u>\$ 18,611</u>

十七、其他資產

	109年3月31日	108年12月31日	108年3月31日
<u>流 動</u>			
其他金融資產			
質押定期存款(一)	<u>\$ 120,900</u>	<u>\$ 119,920</u>	<u>\$ 123,280</u>
其他資產			
預付 EDA 工具	\$ 16,014	\$ 16,787	\$ 15,399
其 他	<u>73,736</u>	<u>72,130</u>	<u>78,439</u>
	<u>\$ 89,750</u>	<u>\$ 88,917</u>	<u>\$ 93,838</u>
<u>非 流 動</u>			
其他金融資產			
質押定期存款(一)	\$ 10,913	\$ 10,899	\$ 10,949
定期存款(二)	<u>127,650</u>	<u>129,150</u>	<u>119,080</u>
	<u>\$ 138,563</u>	<u>\$ 140,049</u>	<u>\$ 130,029</u>
其他資產			
存出保證金	\$ 6,224	\$ 6,247	\$ 6,444
其 他	<u>7,800</u>	<u>7,800</u>	<u>7,800</u>
	<u>\$ 14,024</u>	<u>\$ 14,047</u>	<u>\$ 14,244</u>

(一) 質押定期存款請參閱附註三四。

(二) 其他金融資產主要係深圳凌嘉公司與銀行所承做之長天期定期存款，於 109 年 3 月 31 日暨 108 年 12 月 31 日及 3 月 31 日分別為人民幣 30,000 仟元、30,000 仟元及 26,000 仟元，其定期存款存款期間皆為 3 年，可按存款期間之一定利率收取利息。

十八、借 款

(一) 短期借款

	109年3月31日	108年12月31日	108年3月31日
<u>擔保借款</u>			
一週轉金借款	\$ 120,589	\$ 120,130	\$ 123,358
<u>無擔保借款</u>			
一週轉金借款	<u>131,067</u>	<u>203,496</u>	<u>53,627</u>
	<u>\$ 251,656</u>	<u>\$ 323,626</u>	<u>\$ 176,985</u>

銀行週轉性借款之利率於 109 年 3 月 31 日暨 108 年 12 月 31 日及 3 月 31 日分別為 1.745%~3.000%、1.745%~3.000%及 2.500%~3.236%。

(二) 長期借款

本公司之長期借款包括：

	到 期 日	重 大 條 款	109年3月31日	108年12月31日	108年3月31日
浮動利率：					
無擔保信用借款	108.10.14	原 105 年 7 月 到期一次還本，展延至 108 年 10 到期一次還本，該借款已於 108 年 9 月 10 日提前清償	\$ -	\$ -	\$ 135,693
無擔保信用借款	108.11.10	自 105 年 11 月起，每半年為一期，共分五期償還	-	-	<u>100,000</u>
			-	-	235,693
減：列為 1 年內到期部分			-	-	<u>235,693</u>
長期借款			<u>\$ -</u>	<u>\$ -</u>	<u>\$ -</u>

截至 108 年 3 月 31 日，有效年利率為 1.545%~4.070%。

另依借款合同規定，本公司 108 年上半年度合併財務報表受流動比、債本比率、利息保障倍數等之限制，但不列入違約項目之考察。

十九、應付帳款

	109年3月31日	108年12月31日	108年3月31日
<u>應付帳款</u>			
因營業而發生	<u>\$ 388,413</u>	<u>\$ 352,155</u>	<u>\$ 483,560</u>

本公司因營業而發生之應付帳款平均賒帳期間為月結 30 天至 60 天。本公司訂有財務風險管理政策，以確保所有應付款於預先約定之信用期限內償還。

二十、其他負債

	109年3月31日	108年12月31日	108年3月31日
<u>流 動</u>			
其他負債			
應付薪資及獎金	\$ 143,411	\$ 299,871	\$ 154,958
應付員工及董事酬勞	47,136	46,467	62,738
應付佣金	40,154	31,540	47,061
應付權利金	39,191	46,676	25,729
應付勞健保	23,252	26,629	26,682
應付設備款	19,365	5,552	11,424
退款負債	19,242	21,971	8,630
應付勞務費	4,351	6,105	5,748
預收款	1,513	3,028	1,765
其 他	63,100	88,262	78,818
	<u>\$ 400,715</u>	<u>\$ 576,101</u>	<u>\$ 423,553</u>
遞延收入			
政府補助 (附註二七)	<u>\$ 1,550</u>	<u>\$ 1,568</u>	<u>\$ 1,668</u>
<u>非 流 動</u>			
其他負債			
應付設備款	\$ 7,398	\$ 3,198	\$ 2,376
長期應付款	5,554	4,470	-
除役負債	889	889	889
	<u>\$ 13,841</u>	<u>\$ 8,557</u>	<u>\$ 3,265</u>
遞延收入			
政府補助 (附註二七)	<u>\$ 56,954</u>	<u>\$ 58,015</u>	<u>\$ 62,972</u>

二一、退職後福利計畫

109年及108年1月1日至3月31日認列之確定福利計畫相關退休金費用係以108年及107年12月31日精算決定之退休金成本率計算，金額分別為411仟元及424仟元。

二二、權 益

(一) 股 本

1. 普通股

	109年3月31日	108年12月31日	108年3月31日
額定股數 (仟股)	<u>1,200,000</u>	<u>1,200,000</u>	<u>1,200,000</u>
額定股本	<u>\$ 12,000,000</u>	<u>\$ 12,000,000</u>	<u>\$ 12,000,000</u>
已發行且已收足股 款之股數 (仟股)	<u>591,995</u>	<u>591,995</u>	<u>591,995</u>
已發行股本	<u>\$ 5,919,949</u>	<u>\$ 5,919,949</u>	<u>\$ 5,919,949</u>

已發行之普通股每股面額為 10 元，每股享有一表決權及收取股利之權利。

額定股本中供認股權憑證、附認股權特別股或附認股權公司債行使認股權所保留之股本為 80,000 仟股。

2. 發行海外存託憑證

凌陽公司於 90 年 3 月以現金增資及原股發行方式參與發行全球存託憑證 (GDR) 20,000 仟單位，於倫敦證券交易所掛牌買賣，代號為 SUPD，每單位表彰凌陽公司普通股 2 股，計發行 40,000 仟股，每單位以美金 9.57 元發行。截至 109 年 3 月底止，流通在外之 GDR 計 175 仟單位，折合普通股 350 仟股。

(二) 資本公積

	109年3月31日	108年12月31日	108年3月31日
<u>得用以彌補虧損、發放現金或撥充股本(1)</u>			
股票發行溢價	\$ 196,095	\$ 196,095	\$ 409,213
合併溢額	157,423	157,423	157,423
實際取得或處分子公司 股權價格與帳面價值 差額	140,184	140,184	140,023
<u>僅得用以彌補虧損</u>			
庫藏股票交易	45,239	45,239	43,958
採用權益法認列關聯企 業股權淨值之變動數	60,921	55,491	54,570
	<u>\$ 599,862</u>	<u>\$ 594,432</u>	<u>\$ 805,187</u>

1. 此類資本公積得用以彌補虧損，亦得於公司無虧損時，用以發放現金或撥充股本，惟撥充股本時每年以實收股本之一定比率為限。

(三) 保留盈餘及股利政策

依凌陽公司章程之盈餘分派政策規定，每年決算後如有盈餘，除依法繳納營利事業所得稅及彌補以往年度虧損外，應先提撥百分之十法定盈餘公積，但法定盈餘公積已達資本總額時，不在此限。次依法令或主管機關規定提撥或迴轉特別盈餘公積，所餘盈餘，連

同前期累積未分配盈餘為股東股利，由董事會擬具分派議案，提請股東會決議後分派之。惟盈餘提供分派之比率及股東現金股利之比率，得視當年度實際獲利及資金狀況，經股東會決議調整之。前述現金股利不得低於應分派股東股利總數之百分之十，但現金股利每股若低於 0.5 元得不予發放。

如有前一年度累積或當年度發生但當年度稅後盈餘不足提列之股東權益減項，應自前一年度累積未分配盈餘提列相同數額之特別盈餘公積，並於擬撥供分派前先行扣除。本公司章程規定之員工及董事酬勞分派政策，參閱附註二四之(七)員工酬勞及董事酬勞。

法定盈餘公積應提撥至其餘額達公司實收股本總額時為止。法定盈餘公積得用以彌補虧損。公司無虧損時，法定盈餘公積超過實收股本總額 25% 之部分除得撥充股本外，尚得以現金分配。

凌陽公司依金管證發字第 1010012865 號函、金管證發字第 1010047490 號函及「採用國際財務報導準則 (IFRSs) 後，提列特別盈餘公積之適用疑義問答」規定提列及迴轉特別盈餘公積。

凌陽公司於 108 年 6 月 10 日舉行股東常會，決議通過 107 年度盈餘分配案如下：

	<u>107 年度</u>
法定盈餘公積	\$ 562
特別盈餘公積	<u>\$241,173</u>
現金股利	\$ -
每股現金股利 (元)	\$ -

凌陽公司於 109 年 3 月 30 日舉行董事會擬議 108 年度虧損撥補案如下：

	<u>108 年度</u>
迴轉特別盈餘公積	\$ 32,263
法定盈餘公積彌補虧損	<u>\$229,998</u>

另凌陽公司於 109 年 3 月 30 日董事會及 108 年 6 月 10 日股東常會分別擬議及決議以資本公積 177,598 仟元及 213,118 仟元發放現金股利。

有關 108 年度之虧損撥補案尚待預計於 109 年 6 月 12 日召開之股東常會決議。

(四) 特別盈餘公積

	109年1月1日 至3月31日	108年1月1日 至3月31日
期初及期末餘額	<u>\$308,452</u>	<u>\$ 67,279</u>

(五) 其他權益項目

1. 國外營運機構財務報表換算之兌換差額

	109年1月1日 至3月31日	108年1月1日 至3月31日
期初餘額	(\$218,780)	(\$138,875)
換算國外營運機構淨資產所產生之兌換差額	(13,896)	40,515
採用權益法之關聯企業之換算差額之份額	(859)	2,754
期末餘額	<u>(\$233,535)</u>	<u>(\$ 95,606)</u>

2. 透過其他綜合損益按公允價值衡量之金融資產未實現評價損益

	109年1月1日 至3月31日	108年1月1日 至3月31日
期初餘額	(\$ 42,246)	(\$303,968)
當期產生未實現損益	(35,332)	17,070
採用權益法之關聯企業之份額	(6,478)	2,950
期末餘額	<u>(\$ 84,056)</u>	<u>(\$283,948)</u>

(六) 非控制權益

	109年1月1日 至3月31日	108年1月1日 至3月31日
期初餘額	\$ 1,394,158	\$ 1,401,664
歸屬於非控制權益之份額		
本期淨利	18,883	21,246
國外營運機構財務報表換算之兌換差額	(2,840)	6,054
非控制權益增加	12,000	-
其他	-	1,913
期末餘額	<u>\$ 1,422,201</u>	<u>\$ 1,430,877</u>

(七) 庫藏股票

收回原因	轉讓股份予 員工(仟股)	子公司持有 母公司股票 (仟股)	合計(仟股)
108年1月1日股數	-	3,560	3,560
本期減少	-	-	-
108年3月31日股數	-	3,560	3,560
109年1月1日股數	-	3,560	3,560
本期減少	-	-	-
109年3月31日股數	-	3,560	3,560

子公司於資產負債表日持有凌陽公司股票之相關資訊如下：

子公司名稱	持有股數 (仟股)	帳面金額	市價
<u>109年3月31日</u>			
凌旭投資公司	3,560	\$ 63,401	\$ 30,652
<u>108年12月31日</u>			
凌旭投資公司	3,560	\$ 63,401	\$ 48,238
<u>108年3月31日</u>			
凌旭投資公司	3,560	\$ 63,401	\$ 47,704

子公司持有凌陽公司股票視同庫藏股票處理，除不得參與凌陽公司之現金增資及無表決權外，其餘與一般股東權利相同。

二三、收入

	109年1月1日 至3月31日	108年1月1日 至3月31日
商品銷貨收入	\$ 962,022	\$ 1,109,295
租賃收入	54,455	39,762
其他收入	25,979	30,543
	<u>\$ 1,042,456</u>	<u>\$ 1,179,600</u>

(一) 客戶合約之說明

商品銷貨收入

IC 商品係銷售予代理商及客戶。本公司係以訂單約定商品銷售價格，並考量代理商及客戶過去訂購情況以最可能金額估計折扣金

額及退貨率，據以決定收入認列金額及認列退款負債（帳列其他流動負債）。

其他收入

其他收入主要係來自軟體開發及權利金收入。

(二) 合約餘額

	109年3月31日	108年12月31日	108年3月31日	108年1月1日
應收帳款（附註九）	<u>\$ 752,414</u>	<u>\$ 832,633</u>	<u>\$ 869,374</u>	<u>\$ 954,030</u>
合約負債—流動	<u>\$ 23,700</u>	<u>\$ 24,912</u>	<u>\$ 11,921</u>	<u>\$ 7,511</u>

(三) 客戶合約收入之細分

109年1月1日至3月31日

	應 報 導 部 門	應 報 導 部 門
	直 接 銷 售	直 接 銷 售
	109年1月1日 至3月31日	108年1月1日 至3月31日
<u>主要地區市場</u>		
亞 洲	\$ 645,975	\$ 790,722
台 灣	376,613	378,834
其 他	<u>19,868</u>	<u>10,044</u>
	<u>\$ 1,042,456</u>	<u>\$ 1,179,600</u>
<u>收入認列時點</u>		
於某一時點滿足履約義務	\$ 986,739	\$ 1,137,626
隨時間逐步滿足履約義務	<u>55,717</u>	<u>41,974</u>
	<u>\$ 1,042,456</u>	<u>\$ 1,179,600</u>

二四、本期淨利

繼續營業單位淨損益係包含以下項目：

(一) 其他收入

	109年1月1日 至3月31日	108年1月1日 至3月31日
利息收入	\$ 7,039	\$ 6,219
其 他	<u>11,598</u>	<u>17,154</u>
	<u>\$ 18,637</u>	<u>\$ 23,373</u>

(二) 其他利益及損失

	109年1月1日 至3月31日	108年1月1日 至3月31日
金融資產及金融負債損益		
透過損益按公允價值衡 量之金融資產淨(損 失)利益	(\$ 48,660)	\$ 60,832
外幣兌換淨(損)益	(5,261)	15,495
其他	<u>1,667</u>	<u>3,128</u>
	<u>(\$ 52,254)</u>	<u>\$ 79,455</u>

(三) 財務成本

	109年1月1日 至3月31日	108年1月1日 至3月31日
銀行借款利息	\$ 2,549	\$ 4,046
租賃負債之利息	1,413	1,433
其他財務成本	<u>342</u>	<u>498</u>
	<u>\$ 4,304</u>	<u>\$ 5,977</u>

(四) 折舊及攤銷

	109年1月1日 至3月31日	108年1月1日 至3月31日
折舊費用依功能別彙總		
營業成本	\$ 20,082	\$ 19,857
營業費用	<u>55,428</u>	<u>43,123</u>
	<u>\$ 75,510</u>	<u>\$ 62,980</u>
攤銷費用依功能別彙總		
營業費用	<u>\$ 18,756</u>	<u>\$ 18,611</u>

(五) 投資性不動產之直接營運費用

	109年1月1日 至3月31日	108年1月1日 至3月31日
產生租金收入	<u>\$ 20,934</u>	<u>\$ 17,717</u>

(六) 員工福利費用

	109年1月1日 至3月31日	108年1月1日 至3月31日
短期員工福利	\$356,446	\$375,738
退職後福利		
確定提撥計畫	11,345	11,705
確定福利計畫（附註二 一）	411	424
其他員工福利	6,829	9,210
員工福利費用合計	<u>\$375,031</u>	<u>\$397,077</u>
依功能別彙總		
營業成本	\$ 24,179	\$ 24,286
營業費用	350,852	372,791
	<u>\$375,031</u>	<u>\$397,077</u>

(七) 員工酬勞及董事酬勞

凌陽公司係以當年度扣除分派員工及董事酬勞前之稅前淨利分別以不低於 1% 及不高於 1.5% 提撥員工酬勞及董事酬勞。但公司尚有累積虧損（包含調整未分配盈餘金額）時，應預先保留彌補金額，惟凌陽公司 109 年 1 月 1 日至 3 月 31 日為稅前虧損，故無提列員工及董事酬勞，另 108 年 1 月 1 日至 3 月 31 日估列之員工酬勞及董事酬勞如下：

估列比例

	108年1月1日 至3月31日
員工酬勞	1.00%
董事酬勞	1.50%

金 額

	108年1月1日 至3月31日
員工酬勞	<u>\$ 90</u>
董事酬勞	<u>\$ 135</u>

年度合併財務報告通過發布日後若金額仍有變動，則依會計估計變動處理，於次一年度調整入帳。

凌陽公司 109 年 4 月 22 日召開董事會，決議 108 年度員工酬勞及董事酬勞之實際配發金額與年度合併財務報告之認列金額不同，差異數調整為 109 年度之損益。

	108 年度	
	員工酬勞	董事酬勞
董事會決議配發金額	\$ -	\$ -
年度財務報告認列金額	\$ 206	\$ 309

凌陽公司於 108 年 3 月 20 日舉行董事會，分別決議通過 107 年度員工酬勞及董事酬勞如下：

	107 年度	
	現金	股票
員工酬勞	\$ 80	\$ -
董事酬勞	119	-

107 年度員工酬勞及董事酬勞之實際配發金額與 107 年度合併財務報告之金額並無差異。

有關凌陽公司董事會決議之員工酬勞及董事酬勞資訊，請至臺灣證券交易所「公開資訊觀測站」查詢。

(八) 外幣兌換損益

	109年1月1日 至3月31日	108年1月1日 至3月31日
外幣兌換利益總額	\$ 8,277	\$ 17,792
外幣兌換損失總額	(13,538)	(2,297)
淨(損)益	<u>(\$ 5,261)</u>	<u>\$ 15,495</u>

二五、繼續營業單位所得稅

(一) 認列於損益之所得稅

所得稅費用之主要組成項目如下：

	109年1月1日 至3月31日	108年1月1日 至3月31日
當期所得稅		
本期產生者	\$ 13,446	\$ 15,727
以前年度之調整	<u>-</u>	(7,317)
	13,446	8,410
遞延所得稅		
本期產生者	<u>509</u>	(426)
認列於損益之所得稅費用	<u>\$ 13,955</u>	<u>\$ 7,984</u>

我國於 108 年 7 月經總統公布修正產業創新條例，明訂以 107 年度起之未分配盈餘興建或購置特定資產或技術得列為計算未分配盈餘之減除項目。

(二) 所得稅核定情形

凌陽公司、宏陽科技公司、電通科技公司、凌通科技公司、凌陽創新科技公司及凌陽創業投資公司截至 106 年度之所得稅結算申報案件，景相科技公司、凌旭投資公司、凌陽多媒體公司、威陽投資公司及凌陽管顧公司截至 107 年度之所得稅結算申報案件，業經稅捐稽徵機關核定。

二六、每股（虧損）盈餘

	單位：每股元	
	109年1月1日 至3月31日	108年1月1日 至3月31日
基本每股（虧損）盈餘	<u>(\$ 0.21)</u>	<u>\$ 0.01</u>
稀釋每股（虧損）盈餘	<u>(\$ 0.21)</u>	<u>\$ 0.01</u>

用以計算每股（虧損）盈餘之淨（損）利及普通股加權平均股數如下：

本期淨（損）利

	109年1月1日 至3月31日	108年1月1日 至3月31日
歸屬於本公司業主之淨（損）利	<u>(\$124,637)</u>	<u>\$ 7,103</u>
具稀釋作用潛在普通股之影響：		
員工酬勞	<u>-</u>	<u>-</u>
用以計算稀釋每股（虧損）盈餘之淨（損）利	<u>(\$124,637)</u>	<u>\$ 7,103</u>

股 數

	單位：仟股	
	109年1月1日 至3月31日	108年1月1日 至3月31日
用以計算基本每股（虧損）盈餘之普通股加權平均股數	588,435	588,435
具稀釋作用潛在普通股之影響：		
員工酬勞	<u>-</u>	<u>12</u>
用以計算稀釋每股（虧損）盈餘之普通股加權平均股數	<u>588,435</u>	<u>588,447</u>

若凌陽公司得選擇以股票或現金發放員工酬勞，則計算稀釋每股（虧損）盈餘時，假設員工酬勞將採發放股票方式，並於該潛在普通股具有稀釋作用時計入加權平均流通在外股數，以計算稀釋每股（虧損）盈餘。於次年度決議員工酬勞發放股數前計算稀釋每股（虧損）盈餘時，亦繼續考量該等潛在普通股之稀釋作用。

二七、政府補助

凌陽成芯公司於 102 年 8 月取得建造廠房用地之政府補助人民幣 16,390 仟元（折合新台幣 79,213 仟元）。該金額已列為遞延收入，並於相關資產耐用年限內轉列損益。109 年及 108 年 1 月 1 日至 3 月 31 日分別認列收益 392 仟元及 416 仟元。

二八、取得子公司

(一) 取得子公司

	主要營運活動	收購日	具表決權之 所有權權益/ 收購比例(%)	移轉對價
Worldplus 及其子公司	投資、軟件開發、出租業務及物業管理	108年9月2日	100	<u>\$ 112,669</u>

(二) 移轉對價

現金	<u>Worldplus 及其子公司</u>
	<u>\$112,669</u>

(三) 收購日取得之資產及承擔之負債

流動資產	<u>Worldplus 及其子公司</u>
現金及約當現金	\$ 64,454
其他應收款	428
非流動資產	
辦公及電子設備	377
未完工程	17,088
投資性不動產	37,383
流動負債	
其他應付款	(2,303)
長期應付款項	(4,758)
	<u>\$112,669</u>

(四) 取得子公司之淨現金流出

	Worldplus 及其子公司
現金支付之對價	\$112,669
減：取得之現金及約當現金餘額	(64,454)
	<u>\$ 48,215</u>

(五) 取得子公司對經營成果之影響

	Worldplus 及其子公司
營業收入	\$ 2,053
本期淨損	(<u>\$ 2,582</u>)

倘合併 Worldplus 及其子公司係發生於 108 年 1 月 1 日，108 年度本公司擬制營業收入及擬制營業淨利分別為 5,516,431 仟元及 125,834 仟元，該等金額無法反映若取得子公司於當年度開始日完成時，本公司實際可產生之收入及營運結果，亦不應作為預測未來營運結果之用。Worldplus 及其子公司之原始會計處理於資產負債表日僅係暫定。基於課稅目的，Worldplus 及其子公司資產之課稅基礎須依照該等資產之市場價值重新決定，因此僅依本公司管理階層之最佳估計暫定可能之課稅價值。

於編製假設本公司自取得子公司所屬之會計年度開始日即取得 Worldplus 及其子公司之擬制營業收入及淨利時，管理階層業已將下列因素納入考量：

1. 按企業合併原始會計處理時之廠房及不動產公允價值作為折舊計算基礎，而非依收購前財務報表認列之帳面金額計算折舊。

二九、處分子公司

本公司於 108 年 11 月 15 日完成清算子公司翰揚科技股份有限公司。

108 年度

(一) 清算之資產及負債分析

	<u>翰揚科技公司</u>
流動資產	
現金及約當現金	\$ 2,481
其他應收款	7
非流動資產	
不動產、廠房及設備	29
存出保證金	55
流動負債	
其他	(29)
處分之淨資產	<u>\$ 2,543</u>

(二) 清算子公司之損失

	<u>翰揚科技公司</u>
收取之對價	\$ 1,737
處分之淨資產	(2,543)
非控制權益	763
處分損失	<u>(\$ 43)</u>

(三) 清算子公司之淨現金流出

	<u>翰揚科技公司</u>
以現金及約當現金收取之對價	\$ 1,737
減：處分之現金及約當現金餘額	(2,481)
	<u>(\$ 744)</u>

三十、與非控制權益之權益交易

凌陽公司分別於 108 年 1 月至 3 月、4 月及 9 月向宏陽科技公司之外部股東購回股權，致綜合持股比例分別由 91.40% 上升至 91.47%、由 91.47% 上升至 91.53% 及由 91.53% 上升至 92.55%。

Giant Rock 公司分別於 108 年 2 月、5 月及 12 月認購北京凌陽愛普公司現金增資股權，致綜合持股比例分別由 93.33% 上升至 95.00%、由 95.00% 上升至 95.65% 及由 95.65% 上升至 96.16%。

由於上述交易並未改變本公司對該等子公司之控制，本公司係視為權益交易處理。

108 年 1 月 1 日至 3 月 31 日

	宏 陽 公 司	北 京 凌 陽 愛 普 公 司
給付之現金對價	(\$ 129)	\$ -
子公司淨資產帳面金額按相對 權益變動計算應轉出非控制 權益之金額	130	(2,043)
權益交易差額	<u>\$ 1</u>	<u>(\$ 2,043)</u>

	宏 陽 公 司	北 京 凌 陽 愛 普 公 司	合 計
<u>權益交易差額調整科目</u>			
未分配盈餘	\$ -	(\$ 2,043)	(\$ 2,043)
資本公積—實際取得或處分 子公司股權價格與帳面價 值差額	<u>1</u>	<u>-</u>	<u>1</u>
	<u>\$ 1</u>	<u>(\$ 2,043)</u>	<u>(\$ 2,042)</u>

三一、資本風險管理

本公司進行資本管理以確保集團內各企業能夠於繼續經營之前提下，藉由將債務及權益餘額最適化，以使股東報酬極大化。

本公司資本結構係由本公司之淨債務（即借款減除現金及約當現金）及歸屬於本公司業主之權益（即股本、資本公積、保留盈餘及其他權益項目）組成。

本公司不須遵守其他外部資本規定。

三二、金融工具

(一) 公允價值資訊—非按公允價值衡量之金融工具

本公司管理階層認為非按公允價值衡量之金融資產及金融負債之帳面價值趨近其公允價值。

(二) 公允價值資訊—以重複性基礎按公允價值衡量之金融工具

1. 公允價值層級

109 年 3 月 31 日

	第 1 等 級	第 2 等 級	第 3 等 級	合 計
透過損益按公允價值衡 量之金融資產				
基金受益憑證	\$ 922,634	\$ -	\$ -	\$ 922,634
國內外上市(櫃)股 票	128,251	-	-	128,251

(接次頁)

(承前頁)

	第 1 等級	第 2 等級	第 3 等級	合 計
國內上市(櫃)可轉 換公司債	\$ 19,074	\$ -	\$ -	\$ 19,074
國內外未上市(櫃) 股票	81,600	-	589,491	671,091
有限合夥	-	-	274,974	274,974
合 計	<u>\$ 1,151,559</u>	<u>\$ -</u>	<u>\$ 864,465</u>	<u>\$ 2,016,024</u>
透過其他綜合損益按公 允價值衡量之金融資 產				
權益工具投資				
國內上市(櫃) 股票	\$ 56,511	\$ -	\$ -	\$ 56,511
國內外未上市 (櫃)股票	20,114	-	77,596	97,710
合 計	<u>\$ 76,625</u>	<u>\$ -</u>	<u>\$ 77,596</u>	<u>\$ 154,221</u>

108 年 12 月 31 日

	第 1 等級	第 2 等級	第 3 等級	合 計
透過損益按公允價值衡 量之金融資產				
基金受益憑證	\$ 1,062,811	\$ -	\$ -	\$ 1,062,811
國內外上市(櫃)股 票	75,715	-	-	75,715
國內外未上市(櫃) 股票	7,864	-	696,471	704,335
國內上市(櫃)可轉 換公司債	15,123	-	-	15,123
有限合夥	-	-	260,140	260,140
合 計	<u>\$ 1,161,513</u>	<u>\$ -</u>	<u>\$ 956,611</u>	<u>\$ 2,118,124</u>
透過其他綜合損益按公 允價值衡量之金融資 產				
權益工具投資				
國內上市(櫃) 股票	\$ 90,472	\$ -	\$ -	\$ 90,472
國內外未上市 (櫃)股票	18,680	-	80,235	98,915
合 計	<u>\$ 109,152</u>	<u>\$ -</u>	<u>\$ 80,235</u>	<u>\$ 189,387</u>

108年3月31日

	第 1 等 級	第 2 等 級	第 3 等 級	合 計
透過損益按公允價值衡 量之金融資產				
基金受益憑證	\$ 1,333,351	\$ -	\$ -	\$ 1,333,351
國內外上市(櫃)股 票	54,891	-	-	54,891
國內外未上市(櫃) 股票	3,122	-	504,162	507,284
國內上市(櫃)可轉 換公司債	33,692	-	-	33,692
有限合夥	-	-	230,822	230,822
合 計	<u>\$ 1,425,056</u>	<u>\$ -</u>	<u>\$ 734,984</u>	<u>\$ 2,160,040</u>
透過其他綜合損益按公 允價值衡量之金融資 產				
權益工具投資				
一國內上市(櫃) 股票	\$ 81,235	\$ -	\$ -	\$ 81,235
一國內外未上 市(櫃)股 票	22,848	-	149,406	172,254
合 計	<u>\$ 104,083</u>	<u>\$ -</u>	<u>\$ 149,406</u>	<u>\$ 253,489</u>

109年及108年1月1日至3月31日無第1等級與第2等級公允價值衡量間移轉之情形。

2. 金融工具以第3等級公允價值衡量之調節

109年1月1日至3月31日

金 融 資 產	透 過 損 益 按 公 允 價 值 衡 量 之 金 融 資 產	透 過 其 他 綜 合 損 益 按 公 允 價 值 衡 量 之 金 融 資 產	合 計
期初餘額	\$ 956,611	\$ 80,235	\$ 1,036,846
認列於損益	(17,173)	-	(17,173)
認列於其他綜合損益	-	(2,806)	(2,806)
購 買	14,592	-	14,592
處 分	(2,051)	-	(2,051)
轉出第3等級	(87,500)	-	(87,500)
匯率影響數	(14)	167	153
期末餘額	<u>\$ 864,465</u>	<u>\$ 77,596</u>	<u>\$ 942,061</u>

108年1月1日至3月31日

金 融 資 產	透 過 損 益 按 公 允 價 值 衡 量 之 金 融 資 產	透 過 其 他 綜 合 損 益 按 公 允 價 值 衡 量 之 金 融 資 產	合 計
期初餘額	\$ 662,584	\$ 110,671	\$ 773,255
認列於損益	13,374	-	13,374
認列於其他綜合損益	-	8,557	8,557
購 買	57,432	-	57,432
重 分 類	-	30,001	30,001
匯率影響數	1,594	177	1,771
期末餘額	\$ 734,984	\$ 149,406	\$ 884,390

3. 第3等級公允價值衡量之評價技術及輸入值

(1) 部分國內外未上市（櫃）權益投資係採市場法，係以可類比標的之交易價格為依據，依據標的公司及市場同業之財務資料，以市場乘數例如本益比、股價淨值比、市值營收比或其他財務比率來分析評價。重大不可觀察輸入值如下，當股價淨值比增加、市值營收比增加、流動性折價減少時，該等投資公允價值將會增加。

	109年3月31日	108年12月31日	108年3月31日
股價淨值比	1.18~7.62	1.85~4.42	0.84~4.50
市值營收比	0.68~10.18	2.27~6.37	0.80~7.52
流動性折價	10%~20%	10%~20%	10%~30%

(2) 部分國內外未上市（櫃）權益投資及有限合夥係採淨資產價值法，本公司評估該等投資之標的其淨資產金額趨近於該權益投資之公允價值，評估標的涵蓋之個別資產及個別負債之總價值，以反映企業或業務之整體價值。

(3) 部分國內外未上市（櫃）權益投資係採收益法，按現金流量折現之方式，計算預期可因持有此項投資而獲取收益之現值。重大不可觀察輸入值如下，當長期收入成長率增加、加權資金成本率降低或流動性折價減少時，該等投資公允價值將會增加。

(三) 金融工具之種類

	109年3月31日	108年12月31日	108年3月31日
<u>金融資產</u>			
透過損益按公允價值衡 量			
透過損益按公允價 值衡量	\$ 2,016,024	\$ 2,118,124	\$ 2,160,040
按攤銷後成本衡量之金 融資產(註1)	3,808,346	4,147,636	4,290,591
透過其他綜合損益按公 允價值衡量之金融資 產			
權益工具	154,221	189,387	253,489
<u>金融負債</u>			
按攤銷後成本衡量(註2)	850,831	889,360	1,124,442

註1：餘額係包含現金及約當現金、應收票據及帳款、其他應收款、其他金融資產及存出保證金等按攤銷後成本衡量之金融資產。

註2：餘額係包含短期借款、應付票據及帳款、一年內到期之長期借款及存入保證金等以攤銷後成本衡量之金融負債。

(四) 財務風險管理目的與政策

本公司主要金融工具包括基金受益憑證、可轉換公司債、權益工具投資、應收帳款、應付帳款、借款及租賃負債。本公司之財務管理部門工具投資係為各業務單位提供服務，統籌協調進入國內與國際金融市場操作，藉由依照風險程度與廣度分析暴險之內部風險報告監督及管理本公司營運有關之財務風險。該等風險包括市場風險(包含匯率風險、利率風險及其他價格風險)、信用風險及流動性風險。

財務管理部門每季對本公司之董事會提出報告。

1. 市場風險

本公司之營運活動使本公司承擔之主要財務風險為外幣匯率變動風險(參閱下述(1))以及利率變動風險(參閱下述(2))。

(1) 匯率風險

本公司之現金流入與流出，有一部分係以外幣為之，故有部分自然避險之效果；本公司匯率風險之管理，以避險為目的，不以獲利為目的。

匯率風險管理策略為定期檢視各種幣別資產及負債之淨部位，並對該淨部位進行風險管理；規避匯率風險工具之選擇，係以避險成本與避險期間為考量，目前以舉借外幣負債為主要規避匯率風險之工具。

本公司於資產負債表日非功能性貨幣計價之貨幣性資產與貨幣性負債帳面金額（包含合併財務報告中已沖銷之非功能性貨幣計價之貨幣性項目），參閱附註三五。

敏感度分析

本公司主要受到美金及人民幣匯率波動之影響。

下表詳細說明當新台幣（功能性貨幣）對美金及人民幣之匯率增加及減少 1 元時，本公司之敏感度分析。敏感度分析係考量流通在外之美金及人民幣貨幣性項目，並將其期末之換算以匯率變動 1 元予以調整。敏感度分析之範圍包括現金及約當現金、應收票據及帳款、其他應收款、應付帳款、其他應付款、長短期借款、其他金融資產及存入保證金。下表係表示當新台幣相對美金及人民幣升值 1 元時，將使稅後淨利增減之金額；當新台幣相對於美金及人民幣貶值 1 元時，其對稅後淨利之影響將視為同金額之正負數。

	美 金 之 影 響	人 民 幣 之 影 響
	109年1月1日 至3月31日	108年1月1日 至3月31日
損 益	(\$ 4,693)	(\$ 7,033)
	109年1月1日 至3月31日	108年1月1日 至3月31日
損 益	\$ 591	\$ 494

(2) 利率風險

因本公司內之個體同時以固定及浮動利率借入資金，因而產生利率暴險。本公司藉由維持一適當之固定及浮動利率組合來管理利率風險。本公司定期評估避險活動，使其與利率觀點及既定之風險偏好一致，以確保採用最符合成本效益之避險策略。

本公司於資產負債表日受利率暴險之金融資產及金融負債帳面金額如下：

	109年3月31日	108年12月31日	108年3月31日
具公允價值利率風險			
—金融資產	\$ 2,230,510	\$ 2,505,022	\$ 2,392,908
—金融負債	490,933	565,762	424,005
具現金流量利率風險			
—金融資產	774,648	769,506	947,348
—金融負債	-	-	235,693

敏感度分析

下列敏感度分析係依非衍生工具於資產負債表日之利率暴險而決定。對於浮動利率負債，其分析方式係假設資產負債表日流通在外之負債金額於報導期間皆流通在外。集團內部向主要管理階層報告利率時所使用之變動率為利率增加或減少 0.125%，此亦代表管理階層對利率之合理可能變動範圍之評估。

若利率增加／減少 0.125%，在所有其他變數維持不變之情況下，本公司 109 年及 108 年 1 月 1 日至 3 月 31 日之稅前淨利將分別增加／減少 968 仟元及 890 仟元。

(3) 其他價格風險

本公司因透過損益按公允價值衡量之金融資產及透過其他綜合損益按公允價值衡量之金融資產而產生價格暴險。本公司並未積極交易該等投資。

下列敏感度分析係依資產負債表日之透過損益按公允價值衡量之金融資產及透過其他綜合損益按公允價值衡量之金融資產價格暴險進行。

若透過損益按公允價值衡量之金融資產上漲／下跌1%，109年及108年1月1日至3月31日稅後損益將因透過損益按公允價值衡量金融資產之公允價值變動分別增加／減少20,160仟元及21,600仟元。

若透過其他綜合損益按公允價值衡量之金融資產上漲／下跌1%，109年及108年1月1日至3月31日稅後其他綜合損益將因透過其他綜合損益按公允價值衡量金融資產之公允價值變動分別增加／減少1,542仟元及2,535仟元。

2. 信用風險

信用風險係指交易對方拖欠合約義務而造成集團財務損失之風險。截至資產負債表日，本公司可能因交易對方未履行義務造成財務損失之最大信用風險暴險主要係來自於合併資產負債表所認列之金融資產帳面金額。

為減輕信用風險，本公司管理階層指派專責團隊負責授信額度之決定、授信核准及其他監控程序以確保逾期應收款項之回收已採取適當行動。此外，本公司於資產負債表日會逐一複核應收款項之可回收金額以確保無法回收之應收款項已提列適當減損損失。據此，本公司管理階層認為本公司之信用風險已顯著減少。

另因流動資金之交易對方係財務體質穩健之金融機構，故該信用風險係屬有限。

應收帳款之對象涵蓋眾多客戶，分散於不同產業及地理區域。本公司持續地針對應收帳款客戶之財務狀況進行評估。

截至109年3月31日暨108年12月31日及3月31日止，前五大客戶之應收帳款餘額占本公司合併應收帳款餘額之百分比分別為59%、75%及61%，其餘應收帳款之信用集中風險相對並不重大。

3. 流動性風險

本公司係透過管理及維持足夠部位之現金及約當現金以支應整體營運並減輕現金流量波動之影響。本公司管理階層監督銀行融資額度使用狀況並確保借款合同條款之遵循。

銀行借款對本公司而言係為一項重要流動性來源。截至 109 年 3 月 31 日暨 108 年 12 月 31 日及 3 月 31 日止，本公司未動用之融資額度，參閱下列(2)融資額度之說明。

(1) 非衍生金融負債之流動性及利率風險表

下表詳細說明本公司已約定還款期間之非衍生金融負債剩餘合約到期分析，其係依據本公司最早可能被要求還款之日期，並以金融負債未折現現金流量編製，其包括利息及本金之現金流量。

109 年 3 月 31 日

	要求即付或 短於1個月	1 至 3 個月	3 個 月 至 1 年	1 至 5 年	5 年 以 上
非衍生金融負債					
無附息負債	\$ 274,367	\$ 154,650	\$ 616	\$ 35,327	\$ -
租賃負債	1,414	3,107	12,778	57,002	263,997
固定利率工具	103,115	-	148,589	4,842	145,037
	<u>\$ 378,896</u>	<u>\$ 157,757</u>	<u>\$ 161,983</u>	<u>\$ 97,171</u>	<u>\$ 409,034</u>

租賃負債到期分析之進一步資訊如下：

	短於1年	1 ~ 5 年	5 ~ 10 年	10 ~ 15 年	15 ~ 20 年	20 年 以 上
租賃負債	<u>\$ 17,299</u>	<u>\$ 57,002</u>	<u>\$ 49,046</u>	<u>\$ 49,046</u>	<u>\$ 43,344</u>	<u>\$ 122,561</u>

108 年 12 月 31 日

	要求即付或 短於1個月	1 至 3 個月	3 個 月 至 1 年	1 至 5 年	5 年 以 上
非衍生金融負債					
無附息負債	\$ 271,434	\$ 172,191	\$ -	\$ -	\$ -
租賃負債	1,414	3,109	13,074	58,541	266,450
固定利率工具	179,756	23,984	120,130	4,922	142,928
	<u>\$ 452,604</u>	<u>\$ 199,284</u>	<u>\$ 133,204</u>	<u>\$ 63,463</u>	<u>\$ 409,378</u>

租賃負債到期分析之進一步資訊如下：

	短於1年	1 ~ 5 年	5 ~ 10 年	10 ~ 15 年	15 ~ 20 年	20 年 以 上
租賃負債	<u>\$ 17,597</u>	<u>\$ 60,032</u>	<u>\$ 49,046</u>	<u>\$ 49,046</u>	<u>\$ 43,896</u>	<u>\$ 122,971</u>

108年3月31日

非衍生金融負債	要求即付或		3個月		
	短於1個月	1至3個月	至1年	1至5年	5年以上
無附息負債	\$ 263,172	\$ 271,192	\$ -	\$ 37,348	\$ -
租賃負債	1,380	2,884	12,297	62,504	272,316
浮動利率工具	89	50,000	185,693	-	-
固定利率工具	53,627	-	123,358	6,965	151,638
	<u>\$ 318,268</u>	<u>\$ 324,076</u>	<u>\$ 321,348</u>	<u>\$ 106,817</u>	<u>\$ 423,954</u>

租賃負債到期分析之進一步資訊如下：

租賃負債	短於1年	1~5年	5~10年	10~15年	15~20年	20年以上
	<u>\$ 16,561</u>	<u>\$ 62,504</u>	<u>\$ 49,046</u>	<u>\$ 49,046</u>	<u>\$ 45,551</u>	<u>\$ 128,673</u>

(2) 融資額度

	109年3月31日	108年12月31日	108年3月31日
尚未動用之銀行借款 額度，按一定期間 及需求			
—已動用金額	\$ 251,656	\$ 323,416	\$ 412,515
—未動用金額	<u>4,450,667</u>	<u>4,515,381</u>	<u>4,288,691</u>
	<u>\$ 4,702,323</u>	<u>\$ 4,838,797</u>	<u>\$ 4,701,206</u>

三三、關係人交易

凌陽公司及子公司（係凌陽公司之關係人）間之交易、帳戶餘額、收益及費損於合併時全數予以銷除，故未揭露於本附註。除已於其他附註揭露外，本公司與其他關係人間之交易如下。

(一) 關係人名稱及其關係

關係人名稱	與本公司之關係
北京金遠見電腦技術有限公司（北京金遠見公司）	關聯企業（註1）
芯鼎科技公司	關聯企業
先進車系統股份有限公司（先進車系統公司）	關聯企業（註2）

註1：係本公司之關聯企業—遠見科技公司之子公司。

註2：係本公司之關聯企業—AutoSys Co., Ltd.之子公司。

(二) 營業收入

帳 列 項 目	關 係 人 類 別	109年1月1日 至3月31日	108年1月1日 至3月31日
營業收入	關聯企業	<u>\$ 12,009</u>	<u>\$ 17,125</u>

本公司對關係人銷貨價格條件係參考成本與市價行情，由雙方議定，對關係人之收款期間與一般客戶相當。

(三) 應收關係人款項（不含對關係人放款）

帳 列 項 目	關 係 人 類 別	109年3月31日	108年12月31日	108年3月31日
應收帳款	關聯企業	<u>\$ 11,514</u>	<u>\$ 11,645</u>	<u>\$ 14,081</u>
其他應收款項	關聯企業	<u>\$ 254</u>	<u>\$ 280</u>	<u>\$ 1,255</u>

流通在外之應收關係人款項未收取保證。109年及108年1月1日至3月31日應收關係人款項並未提列備抵損失。

(四) 其他關係人交易

帳 列 項 目	關 係 人 類 別	109年1月1日 至3月31日	108年1月1日 至3月31日
營業費用	關聯企業	<u>\$ -</u>	<u>\$ 139</u>
營業外收入及支出	關聯企業	<u>\$ 2,439</u>	<u>\$ 2,681</u>

本公司與關係人間之管理支援收入及支出，其有關價款之決定係依據相互協議之規定，無其他相當交易可供比較。

本公司與關係人間之租賃契約，其有關租金之決定及收取方式，與一般租賃相當。

(五) 主要管理階層薪酬

	109年1月1日 至3月31日	108年1月1日 至3月31日
短期員工福利	<u>\$ 15,985</u>	<u>\$ 15,122</u>
退職後福利	<u>298</u>	<u>351</u>
	<u>\$ 16,283</u>	<u>\$ 15,473</u>

董事及其他主要管理階層之薪酬係依照個人績效及市場趨勢決定。

三四、質抵押之資產

本公司下列資產已質押或抵押作為背書保證、借款、購料額度、承租土地、研發補助計劃之履約保證金及海關通關之擔保品：

	109年3月31日	108年12月31日	108年3月31日
房屋及建築—淨額	\$ 590,884	\$ 595,735	\$ 610,286
質押定期存款（帳列其他金融資產，包含流動及非流動）	<u>131,813</u>	<u>130,819</u>	<u>134,229</u>
	<u>\$ 722,697</u>	<u>\$ 726,554</u>	<u>\$ 744,515</u>

三五、外幣金融資產及負債之匯率資訊

以下資訊係按本公司各個體功能性貨幣以外之外幣彙總表達，所揭露之匯率係指該等外幣換算至功能性貨幣之匯率。具重大影響之外幣資產及負債如下：

109年3月31日

金 融 資 產	外 幣 匯 率	帳 面 價 值	
<u>貨幣性項目</u>			
美 金	\$ 28,142	30.225	\$ 850,592
人 民 幣	950	4.255	4,042
日 圓	371	0.279	104
港 幣	118	3.898	460
英 鎊	3	37.250	112
歐 元	1	33.240	33
<u>非貨幣性項目</u>			
美 金	28	30.620	848
瑞士法郎	734	30.925	22,705
<u>金 融 負 債</u>			
<u>貨幣性項目</u>			
美 金	23,449	30.225	708,746
人 民 幣	1,541	4.255	6,557
日 圓	1,196	0.279	334

108年12月31日

		外	幣	匯	率	帳	面	價	值
<u>金 融 資 產</u>									
<u>貨幣性項目</u>									
美 金		\$	44,893		29.980	\$	1,345,892		
人 民 幣			1,399		4.305		6,023		
日 圓			391		0.276		108		
港 幣			173		3.849		666		
英 鎊			3		39.360		118		
歐 元			1		33.590		34		
<u>非貨幣性項目</u>									
美 金			28		30.620		848		
瑞士法郎			734		30.925		22,705		
<u>金 融 負 債</u>									
<u>貨幣性項目</u>									
美 金			26,876		29.980		805,742		
人 民 幣			1,643		4.305		7,073		
日 圓			241		0.276		67		

108年3月31日

		外	幣	匯	率	帳	面	價	值
<u>金 融 資 產</u>									
<u>貨幣性項目</u>									
美 金		\$	35,629		30.820	\$	1,098,086		
人 民 幣			1,570		4.580		7,191		
日 圓			752		0.278		209		
港 幣			223		3.926		875		
英 鎊			3		40.110		120		
歐 元			1		34.610		35		
<u>非貨幣性項目</u>									
美 金			45		30.820		1,387		
<u>金 融 負 債</u>									
<u>貨幣性項目</u>									
美 金			28,596		30.820		881,329		
人 民 幣			2,064		4.580		9,453		
日 圓			962		0.278		267		
瑞士法郎			753		30.940		23,298		

本公司於109年及108年1月1日至3月31日外幣兌換損益(已實現及未實現)分別為(5,261)仟元及15,495仟元,由於外幣交易及集

團個體之功能性貨幣種類繁多，故無法按各重大影響之外幣別揭露兌換損益。

三六、附註揭露事項

(一) 重大交易事項及(二)轉投資事業相關資訊：

1. 資金貸與他人。(附表一)
2. 為他人背書保證。(附表二)
3. 期末持有有價證券情形。(附表三)
4. 累積買進或賣出同一有價證券之金額達新臺幣 3 億元或實收資本額 20% 以上：無。
5. 取得不動產之金額達新臺幣 3 億元或實收資本額 20% 以上：無。
6. 處分不動產之金額達新臺幣 3 億元或實收資本額 20% 以上：無。
7. 與關係人進、銷貨之金額達新臺幣 1 億元或實收資本額 20% 以上：無。
8. 應收關係人款項達新臺幣 1 億元或實收資本額 20% 以上：無。
9. 從事衍生工具交易：無。
10. 其他：母子公司間及各子公司間之業務關係及重要交易往來情形及金額。(附表四)
11. 被投資公司資訊。(附表五)

(三) 大陸投資資訊：

1. 大陸被投資公司名稱、主要營業項目、實收資本額、投資方式、資金匯出入情形、持股比例、本期損益及認列之投資損益、期末投資帳面金額、已匯回投資損益及赴大陸地區投資限額。(附表六)
2. 與大陸被投資公司直接或間接經由第三地區所發生下列之重大交易事項，及其價格、付款條件、未實現損益：(附表七)
 - (1) 進貨金額及百分比與相關應付款項之期末餘額及百分比。
 - (2) 銷貨金額及百分比與相關應收款項之期末餘額及百分比。
 - (3) 財產交易金額及其所產生之損益數額。
 - (4) 票據背書保證或提供擔保品之期末餘額及其目的。

(5) 資金融通之最高餘額、期末餘額、利率區間及當期利息總額。

(6) 其他對當期損益或財務狀況有重大影響之交易事項，如勞務之提供或收受等。

(四) 主要股東資訊：股權比例達 5% 以上之股東名稱、持股數額及比例。

(附表八)

除附表(一)至(八)外，並無其他重大交易事項相關資訊應揭露事項。

三七、營運部門財務資訊

本公司之營運決策者用以分配資源及評量部門績效係著重於產品別之資訊，而每一產品皆具有相類似之經濟特性，且透過統一集中之銷售方式銷售，故本公司則彙總為單一營運部門報導。另本公司提供給營運決策者複核之部門資訊，其衡量基礎與財務報表相同，故 109 年及 108 年 1 月 1 日至 3 月 31 日應報導之部門收入及營運結果可參照 109 年及 108 年 1 月 1 日至 3 月 31 日之合併綜合損益表；109 年 3 月 31 日暨 108 年 12 月 31 日及 3 月 31 日應報導之部門資產可參照 109 年 3 月 31 日暨 108 年 12 月 31 日及 3 月 31 日之合併資產負債表。

凌陽科技股份有限公司及子公司
資金貸與他人

民國 109 年 1 月 1 日至 3 月 31 日

附表一

單位：除另註明者外，
係新台幣仟元

編號	貸出資金之公司	貸與對象	往來科目	是否為關係人	本期最高餘額	期末餘額	實際動支金額	利率區間	資金貸與性質	業務往來金額	有短期融通資金必要之原因	提供擔保名稱	保價	品對個別對象資金貸與總額	與資金貸與總額
2	上海凌陽科技有限公司	北京凌陽愛普科技(成都)有限公司	應收關係人款項	是	\$ 12,522	\$ 12,522	\$ 12,522	1.80%	註1	\$ -	註2	無	\$ -	\$ 21,415 (註7)	\$ 42,830 (註7)
3	Russell Holdings Ltd.	凌陽成芯科技(成都)有限公司	應收關係人款項	是	261,077	261,077	261,077	-	註1	-	註3	無	-	455,427 (註8)	455,427 (註8)
4	凌陽創業投資股份有限公司	凌陽成芯科技(成都)有限公司	應收關係人款項	是	232,426	232,426	232,426	1.85%	註1	-	註4	無	-	419,740 (註9)	419,740 (註9)
5	凌陽利華科技(深圳)有限公司	北京凌陽愛普科技(成都)有限公司	應收關係人款項	是	39,354	39,354	39,354	1.80%	註1	-	註5	無	39,354	37,851 (註10)	75,703 (註10)
6	凌旭投資股份有限公司	凌陽成芯科技(成都)有限公司	應收關係人款項	是	112,247	112,247	112,247	1.85%	註1	-	註6	無	-	317,228 (註11)	317,228 (註11)

註 1：係有短期融通資金必要者。

註 2：上海凌陽科技有限公司提供資金予北京凌陽愛普科技(成都)有限公司以供其營運所需。

註 3：Russell Holdings Ltd.提供資金予凌陽成芯科技(成都)有限公司以供其營運所需。

註 4：凌陽創業投資股份有限公司提供資金予凌陽成芯科技(成都)有限公司以供其營運所需。

註 5：凌陽利華科技(深圳)有限公司提供資金予北京凌陽愛普科技(成都)有限公司以供其營運所需。

註 6：凌旭投資股份有限公司提供資金予凌陽成芯科技(成都)有限公司以供其營運所需。

註 7：有短期融通資金必要者，上海凌陽科技(成都)有限公司資金貸與總額以不超過資金貸出企業淨值 10% 為限，個別貸與金額以不超過資金貸出企業淨值 5% 為限，業務往來之公司或行號資金貸與總額合計以不超過資金貸出企業淨值 40% 為限。

註 8：Russell Holdings Ltd.與貸與對象均為母公司直接及間接持有表決權股份 100% 之國外公司，因短期融通資金需要從事資金貸與時，其資金貸與個別金額及總額以不超過資金貸出企業淨值 80% 為限，其期間以不超過 2 年為限。

註 9：有短期融通資金必要者，凌陽創業投資股份有限公司資金貸與個別金額及總額以不超過資金貸出企業淨值 40% 為限。

註 10：有短期融通資金必要者，凌陽利華科技(深圳)有限公司資金貸與總額以不超過資金貸出企業淨值 10% 為限，個別貸與金額以不超過資金貸出企業淨值 5% 為限，然凌陽利華公司已於 109 年 4 月 10 日將相關改善計劃報告於董事會，並依計畫時程完成改善。

註 11：有短期融通資金必要者，凌旭投資股份有限公司資金貸與個別金額及總額以不超過資金貸出企業淨值 40% 為限。

凌陽科技股份有限公司及子公司
為他人背書保證

民國 109 年 1 月 1 日至 3 月 31 日

附表二

單位：除另予註明者外
，為新台幣仟元

背書保證者 編號	背書保證者 名稱	被背書保證對象		對單一企業 背書保證金額	本期最高背書 保證餘額	期末背書 保證餘額	實際動支金額	以財產擔保之 背書保證金額	累計背書保證 金額佔最近淨值 之比率(%)	背書保證 最高額	屬母公司背書保證 公司	對子公司背書保證 公司	屬子公司背書保證 公司	對母公司背書保證 公司	屬對大陸地區 背書保證
		名稱	對象												
0 (註1)	凌陽科技(股)公司	凌陽成芯科技(成都)有限公司	3 (註3)	\$ 800,276 (註4)	\$ 169,365	\$ -	\$ -	\$ -	-	\$ 1,600,552 (註5)	是	否	是	否	是
1 (註2)	Russell Holdings Ltd.	凌陽成芯科技(成都)有限公司	3 (註3)	341,570 (註6)	122,860	122,860	122,860	122,860	21.58	341,570 (註6)	否	否	否	否	是

註 1：發行人。

註 2：被投資公司。

註 3：母公司與子公司持有普通股股權合併計算超過 50% 之被投資公司。

註 4：凌陽科技(股)公司對單一企業背書保證不得超過當年度淨值之 10%。

註 5：凌陽科技(股)公司背書保證總額不得超過當年度淨值之 20%。

註 6：Russell Holdings Ltd. 與背書保證對象均為母公司直接或間接持有表決權 100% 之公司，對單一企業背書保證金額及背書保證之總額不得超過 Russell Holdings Ltd. 當期淨值 60%。

凌陽科技股份有限公司及子公司

期末持有有價證券情形

民國 109 年 3 月 31 日

附表三

單位：除另予註明者外，為新台幣仟元

持有之公司	有價證券種類及名稱	有價證券種類及名稱	帳列	科目	期末				備註
					股數 (仟)	帳面金額 (%)	公允價值	持有比率 (%)	
凌陽公司	野村貨幣市場基金	-	透過損益按公允價值衡量之金融資產—非流動	616	\$ 10,109	\$ 10,109	-	註 3	
	第一金全家福貨幣市場基金	-	透過損益按公允價值衡量之金融資產—非流動	108	19,406	19,406	-	註 3	
	兆豐國際人民幣貨幣市場基金—人民幣	-	透過損益按公允價值衡量之金融資產—非流動	466	24,012	24,012	-	註 3	
	第一金人民幣貨幣市場基金—新台幣	-	透過損益按公允價值衡量之金融資產—非流動	5,387	52,179	52,179	-	註 3	
	台新 1699 貨幣市場基金	-	透過損益按公允價值衡量之金融資產—非流動	2,216	30,141	30,141	-	註 3	
	兆豐國際寶鑽貨幣市場基金	-	透過損益按公允價值衡量之金融資產—非流動	13,197	166,390	166,390	-	註 3	
	元大美元貨幣市場基金—美元	-	透過損益按公允價值衡量之金融資產—非流動	239	76,802	76,802	-	註 3	
	保德信人民幣貨幣市場基金—新台幣	-	透過損益按公允價值衡量之金融資產—非流動	5,810	57,038	57,038	-	註 3	
	元大人民幣貨幣市場基金—新台幣	-	透過損益按公允價值衡量之金融資產—非流動	1,702	17,772	17,772	-	註 3	
	柏瑞多重資產特別收益基金	-	透過損益按公允價值衡量之金融資產—非流動	95	27,618	27,618	-	註 3	
	保安長益一號基金	-	透過損益按公允價值衡量之金融資產—非流動	2	60,450	60,450	-	註 3	
	元大新興雙印四年到期債券基金	-	透過損益按公允價值衡量之金融資產—非流動	1,500	13,716	13,716	-	註 3	
	士鼎創業投資公司股票	-	透過損益按公允價值衡量之金融資產—非流動	29,625	285,289	285,289	5	註 1	
	長榮鋼鐵公司股票	-	透過損益按公允價值衡量之金融資產—非流動	1,500	48,960	48,960	-	註 2	
	中經合全球創業投資公司股票	-	透過其他綜合損益按公允價值衡量之金融資產—非流動	380	2,586	2,586	7	註 1	

(接次頁)

(承前頁)

持有之公司	有價證券種類及名稱	有價證券種類及名稱	帳列	科目	期股數 (仟)	帳面金額	持股比例 (%)	公允價值		註
								帳面金額	公允價值	
凌旭投資公司	台灣光罩公司股票	—	透過損益按公允價值衡量之金融資產—非流動	透過損益按公允價值衡量之金融資產	101	\$ 2,505	-	\$ 2,505	註2	
	力智電子公司股票	—	透過損益按公允價值衡量之金融資產—非流動	透過損益按公允價值衡量之金融資產	300	10,760	-	10,760	註1	
	冠亞生技公司股票	—	透過損益按公允價值衡量之金融資產—非流動	透過損益按公允價值衡量之金融資產	197	12,190	-	12,190	註2	
	億光—可轉債	—	透過損益按公允價值衡量之金融資產—非流動	透過損益按公允價值衡量之金融資產	80	7,964	-	7,964	註2	
	其祥KY—可轉債	—	透過損益按公允價值衡量之金融資產—非流動	透過損益按公允價值衡量之金融資產	50	4,360	-	4,360	註2	
	岳豐—可轉債	—	透過損益按公允價值衡量之金融資產—非流動	透過損益按公允價值衡量之金融資產	50	4,220	-	4,220	註2	
	宏全國際公司股票	—	透過損益按公允價值衡量之金融資產—非流動	透過損益按公允價值衡量之金融資產	50	2,473	-	2,473	註1	
	英瑞KY—可轉債	—	透過損益按公允價值衡量之金融資產—非流動	透過損益按公允價值衡量之金融資產	30	2,530	-	2,530	註2	
	明騰工業公司股票	—	透過損益按公允價值衡量之金融資產—非流動	透過損益按公允價值衡量之金融資產	4,272	-	7	-	註1	
	天才視野資訊公司股票	—	透過損益按公允價值衡量之金融資產—非流動	透過損益按公允價值衡量之金融資產	300	-	4	-	註1	
	勝捷光電公司股票	—	透過損益按公允價值衡量之金融資產—非流動	透過損益按公允價值衡量之金融資產	8	-	-	-	註1	
	萬里科技公司股票	—	透過損益按公允價值衡量之金融資產—非流動	透過損益按公允價值衡量之金融資產	103	-	1	-	註1	
	程曦資訊公司股票	—	透過損益按公允價值衡量之金融資產—非流動	透過損益按公允價值衡量之金融資產	43	474	-	474	註1	
	麗坤智聯(有限合夥)	—	透過損益按公允價值衡量之金融資產—非流動	透過損益按公允價值衡量之金融資產	1,000	27,934	12	27,934	註1	
	人工智能公司股票	—	透過損益按公允價值衡量之金融資產—非流動	透過損益按公允價值衡量之金融資產	26	431	-	431	註1	
	錦華數金公司股票	—	透過損益按公允價值衡量之金融資產—非流動	透過損益按公允價值衡量之金融資產	13	216	-	216	註1	
佳能企業公司股票	—	透過其他綜合損益按公允價值衡量之金融資產—非流動	透過其他綜合損益按公允價值衡量之金融資產	5,434	56,511	2	56,511	註2		
凌陽科技公司股票	—	透過其他綜合損益按公允價值衡量之金融資產—非流動	透過其他綜合損益按公允價值衡量之金融資產	3,560	30,652	1	30,652	註2		

(接次頁)

(承前頁)

持有之公司	有價證券種類及名稱	有價證券種類及名稱	帳列	科目	期股數 (仟)	帳面金額	持股比例 (%)	未備		註				
								公允價值	價值					
凌旭投資公司	Prine Rich International Co., Ltd.	-	透過其他綜合損益按公允價值衡量之金融資產-非流動	-	33	\$ 1,720	-	\$ 1,720	-	註1				
					6,452	-	12	-	-	註1				
					1,000	-	8	-	-	註1				
					2,557	-	-	-	-	註1				
					4,000	-	15	-	-	註1				
					1,250	-	1	-	-	註1				
					-	-	5	-	-	註1				
					1,000	-	3	-	-	註1				
					-	-	4	10,142	-	10,142	-	註1		
					-	-	6	33,006	-	33,006	-	註1		
					1,710	-	13	21,157	-	21,157	-	註1		
					900	-	-	25,875	-	25,875	-	註2		
					-	-	-	2,053	-	2,053	-	註1		
凌陽創業投資公司	嘉信理財-貨幣基金	-	透過損益按公允價值衡量之金融資產-非流動	-	108	2,678	-	2,678	-	註2				
					100	27,400	-	27,400	-	註2				
					80	26,200	-	26,200	-	註2				
					1,833	-	22	-	-	註1				
					1	-	-	-	-	註1				
					-	-	-	-	-	-	-	-	-	-
					-	-	-	-	-	-	-	-	-	-
					-	-	-	-	-	-	-	-	-	-
					-	-	-	-	-	-	-	-	-	-
					-	-	-	-	-	-	-	-	-	-
					-	-	-	-	-	-	-	-	-	-
					-	-	-	-	-	-	-	-	-	-

(接次頁)

(承前頁)

持 有 之 公 司	有 價 證 券 種 類 及 名 稱	有 價 證 券 種 類 及 名 稱	帳 列 科 目	期			末			註
				股 數 (仟)	帳 面 金 額 (%)	持 股 比 率 (%)	公 允 價 值	備 註		
凌陽創業投資公司	華文網公司股票	—	透過損益按公允價值衡量之金融資產—非流動	9	\$ -	-	\$ -	-	註1	
	勝捷光電公司股票	—	透過損益按公允價值衡量之金融資產—非流動	49	-	-	-	-	註1	
	金揚資訊公司股票	—	透過損益按公允價值衡量之金融資產—非流動	1,900	-	10	-	-	註1	
	明騰工業公司股票	—	透過損益按公允價值衡量之金融資產—非流動	5,000	-	8	-	-	註1	
	天才視野資訊公司股票	—	透過損益按公允價值衡量之金融資產—非流動	375	-	5	-	-	註1	
	萬里科技公司股票	—	透過損益按公允價值衡量之金融資產—非流動	68	-	1	-	-	註1	
	賽微科技公司股票	—	透過損益按公允價值衡量之金融資產—非流動	786	26,650	8	26,650	-	註1	
	福邦創業投資公司股票	—	透過損益按公允價值衡量之金融資產—非流動	5,000	54,950	7	54,950	-	註1	
	匯嘉健康生活公司股票	—	透過損益按公允價值衡量之金融資產—非流動	1,000	23,850	5	23,850	-	註1	
	福友創業投資(有限合夥)	—	透過損益按公允價值衡量之金融資產—非流動	-	19,878	10	19,878	-	註1	
	三能集團控股公司股票	—	透過損益按公允價值衡量之金融資產—非流動	900	30,960	1	30,960	-	註2	
	天光材料科技公司股票	—	透過損益按公允價值衡量之金融資產—非流動	4,500	81,630	16	81,630	-	註1	
	中華開發優勢創業投資(有限合夥)	—	透過損益按公允價值衡量之金融資產—非流動	-	55,423	2	55,423	-	註1	
	TIEF fund I, L.P. (有限合夥)	—	透過損益按公允價值衡量之金融資產—非流動	-	40,721	7	40,721	-	註1	
	Intudo Ventures I, L.P. (有限合夥)	—	透過損益按公允價值衡量之金融資產—非流動	-	46,728	8	46,728	-	註1	
精拓科技公司股票	—	透過其他綜合損益按公允價值衡量之金融資產—非流動	1,247	20,114	4	20,114	-	註2		
群鑫創業投資公司股票	—	透過其他綜合損益按公允價值衡量之金融資產—非流動	3,000	24,000	6	24,000	-	註1		
保生國際生醫公司股票	—	透過其他綜合損益按公允價值衡量之金融資產—非流動	1,364	4,580	4	4,580	-	註1		

(接次頁)

(承前頁)

持有之公司	有價證券種類及名稱	有價證券種類及名稱	帳類	列科	科目	期			末			備註
						股數 (仟)	帳面金額 (%)	持股比例 (%)	公允價值	公允價值	備註	
威陽投資股份有限公司 上海凌陽科技有限公司	誠美材公司股票	-	透過損益按公允價值衡量之金融資產—流動	2,000	\$ 10,160	-	\$ 10,160	註2				
	廣發天天紅貨幣B	-	透過損益按公允價值衡量之金融資產—流動	13,700	58,854	-	58,854	註3				
	廣發活期貨幣B	-	透過損益按公允價值衡量之金融資產—流動	13,550	58,219	-	58,219	註3				
凌通科技公司	重慶重郵信科通信技術有限公司	-	透過損益按公允價值衡量之金融資產—非流動	-	-	3	-	註1				
	橫琴中集睿德信創新創業投資基金 (有限合夥)	-	透過損益按公允價值衡量之金融資產—非流動	-	41,142	16	41,142	註1				
	廈門凌陽華芯科技有限公司股票	-	透過損益按公允價值衡量之金融資產—非流動	-	10,378	3	10,378	註1				
	富蘭克林華美貨幣市場基金	-	透過損益按公允價值衡量之金融資產—流動	3,440	35,759	-	35,759	註3				
	元大得利貨幣市場基金	-	透過損益按公允價值衡量之金融資產—流動	1,403	23,000	-	23,000	註3				
	兆豐國際寶鑽貨幣市場基金	-	透過損益按公允價值衡量之金融資產—流動	810	10,213	-	10,213	註3				
	元大萬泰貨幣市場基金	-	透過損益按公允價值衡量之金融資產—流動	3,963	60,313	-	60,313	註3				
	元大得利貨幣市場基金	-	透過損益按公允價值衡量之金融資產—流動	1,832	30,026	-	30,026	註3				
	復華有利貨幣市場基金	-	透過損益按公允價值衡量之金融資產—流動	2,235	30,262	-	30,262	註3				
	台新1699貨幣市場基金	-	透過損益按公允價值衡量之金融資產—流動	2,212	30,083	-	30,083	註3				
凌陽創新科技公司	Advanced Silicon SA 股票	-	透過其他綜合損益按公允價值衡量之金融資產—非流動	1,000	22,705	10	22,705	註1				
	Advanced NuMicro Systems, Inc. 股票	-	透過其他綜合損益按公允價值衡量之金融資產—非流動	2,000	848	8	848	註1				
	PointGrab Ltd. 股票	-	透過其他綜合損益按公允價值衡量之金融資產—非流動	182	-	1	-	註1				
Magic Sky Ltd.	國泰安教育有限公司股票	-	透過損益按公允價值衡量之金融資產—非流動	1,413	40,501	-	40,501	註1				
Ginat Rock Inc.	廈門凌陽華芯科技有限公司股票	-	透過損益按公允價值衡量之金融資產—非流動	-	42,172	15	42,172	註1				

(接次頁)

(承前頁)

持有之公司	有價證券種類及名稱	有價證券種類及名稱	帳	列	科目	期	股數 (仟)	帳面金額	持股比例 (%)	公允價值	備註
宏陽科技公司	元大台灣高股息優質龍頭基金-新 台幣(B)配息	-	透過損益按公允價值衡量之金融資產-非流動	損益按公允價值衡量之金融資產-非流動	2,000	\$ 20,000	-	\$ 20,000	-	20,000	註3
	長榮鋼鐵公司股票	-	透過損益按公允價值衡量之金融資產-非流動	損益按公允價值衡量之金融資產-非流動	1,000	32,640	-	32,640	-	32,640	註2
如東頓芯公司	廣發活期寶貨幣B	-	透過損益按公允價值衡量之金融資產-非流動	損益按公允價值衡量之金融資產-非流動	1,700	8,219	-	8,219	-	8,219	註3

註 1：係按 109 年 3 月底公允價值列示。

註 2：係按 109 年 3 月底收盤價計算。

註 3：係按 109 年 3 月底基金淨值計算。

凌陽科技股份有限公司及子公司
 母公司間及各子公司間之業務關係及重要交易往來情形及金額

民國 109 年 1 月 1 日至 3 月 31 日

附表四

單位：除另予註明者外
 ，為新台幣仟元

編	交 易 人 名 稱	交 易 往 來 對 象	與 交 易 人 之 關 係 (註5)	交 易		往 來		情 形	
				科 目	金 額	交 易 條 件	佔 合 併 總 營 收 或 總 資 產 之 比 率		
0	凌陽公司	凌通科技公司	1	營業收入	\$ 674	註 1	0.06%		
		宏陽科技公司	1	應收票據及帳款	238	註 1	-		
				營業收入	43	註 1	-		
				營業外收入及利益	387	註 2	0.04%		
				其他應收款	127	註 3	-		
		凌陽創新科技公司	1	應收票據及帳款	28	註 1	-		
				營業收入	106	註 1	0.01%		
				營業外收入及利益	1,003	註 2	0.10%		
				應收票據及帳款	74	註 1	-		
				其他應收款	332	註 3	-		
		景相科技公司	1	營業收入	1,092	註 1	0.10%		
				營業外收入及利益	3,942	註 2 及 4	0.38%		
				應收票據及帳款	318	註 1	-		
				其他應收款	1,173	註 3	0.01%		
		元氣智能公司	1	其他應收款	97	註 3	-		
				營業外收入及利益	97	註 2	0.01%		
1	凌陽創新科技公司	凌陽成芯公司	2	其他應付款	1,026	註 3	0.01%		
				銷售費用	1,033	註 2	0.10%		
				其他應付款	5,506	註 3	0.05%		
				銷售費用	5,545	註 2	0.53%		
				銷售費用	1,865	註 2	0.18%		
				其他應付款	1,880	註 3	0.02%		
				銷貨收入	1,735	註 2	0.17%		
				銷貨收入	18,671	註 2	1.79%		
				研究發展費用	519	註 3	-		
				應收票據及帳款	18,755	註 3	0.17%		
				其他應付款	702	註 3	0.01%		
				其他應付款	278	註 1	-		
				應收票據及帳款	276	註 1	0.03%		
				銷貨收入					

(接次頁)

(承前頁)

編號	交易人	名稱	交易對象	往來對象	與交易人之關係(註5)	交易		往來		條件	情形	
						科目	金額	金額	佔合併總資產之比率			
4	景相科技公司		如東穎芯公司		2	應收票據及帳款	\$ 7,109		註1		0.06%	
5	凌旭投資公司		凌陽成芯公司		2	營業收入	7,501		註1		0.72%	
6	凌陽創業投資公司		凌陽成芯公司		2	其他應收款	108,885		註3		0.98%	
7	Russell Holdings Ltd.		凌陽成芯公司		2	利息收入	537		註2		0.05%	
8	北京益輝公司		重慶雙芯公司		2	其他應收款	229,893		註3		2.06%	
11	北京愛普公司		北京益輝公司		2	營業收入	1,066		註2		0.10%	
						應收票據及帳款	256,913		註3		2.31%	
						管理費用	701		註1		0.07%	
						存出保證金	2,096		註1		0.02%	
							141		註2		0.01%	
							51		註2		-	

註1：係按一般交易條件及價格辦理。

註2：並無其他適當交易對象可茲比較。

註3：付款條件與一般交易條件相當。

註4：與關係人間之租賃，其有關租金之決定係依據合約規定，無其他相當交易可供比較，收款條件與一般客戶相當。

註5：1 係代表母公司對子公司之交易。

2 係代表子公司間之交易。

凌陽科技股份有限公司及子公司

被投資公司資訊、所在地區...等相關資訊

民國 109 年 1 月 1 日至 3 月 31 日

附表五

單位：除另與註明者外，為新台幣千元

投資公司	稱被投資公司名稱	所在地區	主要營業項目	累計本期	投資未去	資本金	額數(仟股)	末	比率(%)	持有面額	有被投資公司	本期	盈	備
凌陽公司	Ventureplus Group Inc.	貝里斯	投資	\$ 2,416,201 (US\$ 74,605 及 RMB\$ 37,900)	\$ 2,416,201 (US\$ 74,605 及 RMB\$ 37,900)	2,416,201 (US\$ 74,605 及 RMB\$ 37,900)	-	100	\$ 1,333,010	25,266	25,266	25,266	子公司	
	Award Glory Ltd.	貝里斯	投資	227,546 (US\$ 5,642 及 RMB\$ 13,400)	227,546 (US\$ 5,642 及 RMB\$ 13,400)	227,546 (US\$ 5,642 及 RMB\$ 13,400)	-	100	151,942	7,582	7,582	7,582	子公司	
	遠見科技公司	新北市	消費性電子產品、零組件及房屋租賃業務	315,658	315,658	315,658	8,229	13	296,840	49,718	49,718	6,494	被投資公司	
	凌陽投資公司	新竹市	投資	699,988	699,988	699,988	70,000	100	697,593	9,861	9,861	9,861	子公司	
	凌陽科技公司	新竹市	IC 設計	281,001	281,001	281,001	37,324	34	686,510	19,254	19,254	6,604	子公司	
	凌陽創業投資公司	新竹市	投資	999,982	999,982	999,982	100,000	100	1,035,035	15,942	15,942	15,942	子公司	
	凌陽創新科技公司	新竹縣	IC 設計	414,663	414,663	414,663	31,450	61	592,435	30,327	30,327	18,538	子公司	
	Russell Holdings Limited	英屬開曼群島	投資	745,349 (US\$ 24,660)	745,349 (US\$ 24,660)	745,349 (US\$ 24,660)	24,660	100	574,488	9	9	9	子公司	
	芯鼎科技公司	新竹縣	IC 設計	207,345	207,345	207,345	20,735	28	257,909	30,841	30,841	9,826	被投資公司	
	宏陽科技公司	新竹縣	IC 設計	983,237	983,237	983,237	58,778	93	190,823	3,685	3,685	3,411	子公司	
	凌陽多媒體公司	新竹縣	IC 設計	407,565	407,565	407,565	22,441	90	23,595	35	35	32	子公司	
	凌陽管理顧問公司	新竹市	管理顧問	5,000	5,000	5,000	500	100	3,733	35	35	35	子公司	
	香港凌陽科技有限公司	香港	國際貿易	43,170	43,170	43,170	11,075	100	36	-	-	-	子公司	
	Magic Sky Limited	薩摩亞	投資	309,504 (HK\$ 11,075)	309,504 (HK\$ 11,075)	307,086 (US\$ 10,160)	-	100	43,124	8,129	8,129	8,129	子公司(註 2)	
	凌陽電通科技公司	新竹縣	IC 設計	2,596,792	2,596,792	2,596,792	16,240	100	29,561	15	15	15	子公司	
威陽投資公司	新竹市	投資	70,157	70,157	70,157	5,400	100	42,213	7,390	7,390	7,390	子公司		
景細科技公司	新竹縣	IC 設計	132,000	132,000	132,000	13,200	55	454	5,888	5,888	3,238	子公司		
凌陽創新科技公司	新竹市	IC 設計	86,256	86,256	86,256	14,892	14	275,274	19,254	19,254	2,635	子公司		
凌陽創新科技公司	新竹縣	IC 設計	15,701	15,701	15,701	1,075	2	18,032	30,327	30,327	633	子公司		
凌陽創新科技公司	新竹縣	IC 設計	9,645	9,645	9,645	965	1	12,577	30,841	30,841	416	被投資公司		
凌陽多媒體公司	新竹縣	IC 設計	19,408	19,408	19,408	650	2	5,347	35	35	-	子公司		
醫智亮公司	新竹市	投資管理顧問	1,250	1,250	-	125	13	1,246	34	34	4	被投資公司		
景陽科技公司	新竹縣	IC 設計	101,000	101,000	101,000	10,100	42	347	5,888	5,888	2,478	子公司		
凌陽創新科技公司	新竹縣	IC 設計	57,388	57,388	57,388	2,904	6	55,701	30,327	30,327	1,710	子公司		
凌陽多媒體公司	新竹縣	IC 設計	33,439	33,439	33,439	3,352	5	43,443	30,841	30,841	1,439	被投資公司		
凌陽多媒體公司	新竹縣	IC 設計	44,878	44,878	44,878	1,909	8	454	35	35	3	子公司		
元氣智能公司	台北市	軟體開發	20,000	20,000	-	2,000	63	19,911	142	142	89	子公司		
醫智亮公司	新竹市	投資管理顧問	1,250	1,250	-	125	13	1,246	34	34	4	被投資公司		
Autosys Co., Ltd	英屬開曼群島	投資	75,563	75,563	75,563	5,000	16	77,276	3,183	3,183	517	被投資公司		
Russell Holdings Limited	英屬開曼群島	投資	2,500	2,500	2,500	250	100	1,333,008	25,266	25,266	25,266	子公司		
Ventureplus Group Inc.	模里西斯	投資	2,416,201 (US\$ 74,605 及 RMB\$ 37,900)	2,416,201 (US\$ 74,605 及 RMB\$ 37,900)	2,416,201 (US\$ 74,605 及 RMB\$ 37,900)	-	100	1,333,008	25,266	25,266	25,266	25,266	子公司	

(接次頁)

凌陽科技股份有限公司及子公司
大陸投資資訊

民國 109 年 1 月 1 日至 3 月 31 日

附表六

單位：除另予註明者外，
為新台幣仟元

大陸被投資公司名稱、主要營業項目、實收資本額、投資方式、資金匯出入情形、持股比例、投資損益、期末投資帳面金額、已匯回投資損益及赴大陸地區投資限額：

大陸被投資公司名稱	主要營業項目	實收資本額	投資方式	本期末初自台灣匯出投資金額	本期末自台灣匯出或收回投資金額	本期末自台灣匯出或收回投資金額	本期末自台灣或間接投資金額之持股比例	被投資公司本期損益	本期認列帳	期末投資帳面金額	截至本期末止已匯回投資收益
上海凌陽科技有限公司	軟件開發、客戶技術服務及出租業務	\$ 519,870 (US\$ 17,200)	(註 1)	\$ 533,622 (US\$ 17,655)	\$ - (US\$ -)	\$ - (US\$ -)	100%	8,286 (\$)	8,286 (\$)	415,150	-
凌陽利華科技(深圳)有限公司	軟件開發、客戶技術服務、出租業務及物業管理	974,756 (US\$ 32,250)	(註 1)	974,756 (US\$ 32,250)	-	-	100%	2,758	2,758	750,957	-
凌陽成芯科技(成都)有限公司	軟件開發、客戶技術服務及出租業務	604,500 (US\$ 20,000)	(註 1)	604,500 (US\$ 20,000)	-	-	100%	19,663	19,663	110,144	-
北京凌陽愛普普科科技有限公司	電子零組件銷售及資訊管理教育服務	110,630 (RMB\$ 26,000)	(註 1)	107,067 (US\$ 586 及 RMB\$ 21,000)	-	-	96%	2,342	2,252 (註 3)	1,801	-
縱橫壹旅遊科技(成都)有限公司	系統服務及網站經營	260,619 (RMB\$ 61,250)	(註 1)	136,345 (US\$ 4,511)	-	-	91%	153	138 (註 3)	1,909	-
北京凌陽益輝科技有限公司	軟件開發、客戶技術服務及出租業務	114,885 (RMB\$ 27,000)	(註 1)	114,885 (RMB\$ 27,000)	-	-	100%	1,123	1,123 (註 3)	49,773	-
四川縱橫壹文化傳播有限公司	網地業務開發	13,829 (RMB\$ 3,250)	(註 4)	-	-	-	100%	72	72 (註 3)	7	-
如東頓芯電子科技有限公司	軟件開發及集成電路設計	42,550 (RMB\$ 10,000)	(註 5)	-	-	-	100%	12,555	12,555 (註 3)	15,485	-
凌耀科技(深圳)有限公司	軟件開發、出租業務及業務管理	81,011 (RMB\$ 19,039)	(註 7)	108,810 (US\$ 3,600)	-	-	100%	1,606	1,939 (註 3)	106,281	-
重慶雙芯科技有限公司	軟件開發及集成電路設計	85,100 (RMB\$ 20,000)	(註 6)	-	-	-	100%	6,187	6,187 (註 3)	68,235	-

本期末大陸地區	累計自台灣匯出投資金額	經濟部投資審議會	依經濟部投資審議會規定赴大陸地區投資限額
\$ 2,626,456 (US\$ 79,872及 RMB\$ 49,900)	\$ 2,639,555 (US\$ 78,602及 RMB\$ 62,000)	\$ 4,801,657	

凌陽創業投資公司

本期末大陸地區	累計自台灣匯出投資金額	經濟部投資審議會	依經濟部投資審議會規定赴大陸地區投資限額
\$ 38,084 (US\$ 1,260)	\$ 38,084 (US\$ 1,260)	\$ 629,610	

(接次頁)

(承前頁)

凌通科技公司 (編號: 1)

大陸被投資公司名稱	主要營業項目	實收資本額	投資方式	本期末自本國匯出累積金額	本國匯出或收回投資金額	本國匯出或收回投資金額	本國匯出或收回投資金額	本公司直接或間接持股比例	被投資公司本期損益	本期資認列益(註2)	期末帳面金額	截至本期末已匯回投資收益
深圳凌嘉公司	IC產品應用開發、售後服務及市場研究調查	\$ (US\$ 565,208)	(註1)	\$ (US\$ 565,208)	\$ -	\$ (US\$ 565,208)	\$ (US\$ 18,700)	100%	\$ 2,550	\$ 2,550	\$ 468,218	\$ -

本國陸地	本國匯出投資金額	經濟部核准匯出金額	審委會依經濟部審定赴大陸地區投資限額
\$ (US\$ 565,208)	\$ (US\$ 565,208)	\$ (US\$ 565,208)	\$ 1,218,639

註 1：透過第三地區投資設立公司再投資大陸公司。

註 2：係按被投資公司同期間經會計師核閱之財務報告認列。

註 3：係按被投資公司同期間未經會計師核閱之財務報告認列。

註 4：係經聯查旅遊科技(成都)有限公司再投資大陸公司。

註 5：係上海凌陽科技有限公司再投資大陸公司。

註 6：係上海凌陽科技有限公司及凌陽利華(深圳)科技有限公司再投資大陸公司。

註 7：係 108 年 9 月 2 日取得第三地區投資公司投資之大陸公司。

註 8：係取得經濟部審核核准投資三能集團控股公司股票，帳列於透過損益按公允價值衡量之金融資產—非流動項下。

註 9：原始外幣係依 109 年 3 月 31 日匯率換算而得。

凌陽科技股份有限公司及子公司

與大陸被投資公司直接或間接經由第三地區所發生下列之重大交易事項，及其價格、付款條件、未實現損益及其他相關資訊

民國 109 年 1 月 1 日至 3 月 31 日

附表七

單位：新台幣仟元

大陸被投資公司名稱	交易類別	研究開發及技術支援金額	管理費	開發支援費	服務費	價格	交易條件		條件與一般交易之比較	其他應付款項		未實現損益	備註
							付款條件	條款		金額	百分比		
深圳凌嘉公司	委託開發及支援服務 支出 銷貨收入	\$ 18,671	18.90%			依合約規定計價	依據相互協議之規定	無其他相當交易可供比較	\$ 18,755	90.75%	\$ -	無	
		1,735	0.37%			依合約規定計價	依據相互協議之規定	無其他相當交易可供比較	519	100.00%	(126)	無	

凌陽科技股份有限公司

主要股東資訊

民國 109 年 3 月 31 日

附表八

主 要 股 東 名 稱	股 份	
	持 有 股 數	持 股 比 例
黃 洲 杰	92,737,817	15.66%

註 1：本表主要股東資訊係由集保公司以當季季底最後一個營業日，計算股東持有公司已完成無實體登錄交付（含庫藏股）之普通股及特別股合計達 5% 以上資料。本公司合併財務報告所記載股本與實際已完成無實體登錄交付股數，可能因編製計算基礎不同或有差異。

註 2：上開資料如屬股東將持股交付信託，係以受託人開立信託專戶之委託人個別分戶揭示。至於股東依據證券交易法令辦理持股超過 10% 之內部人股權申報，其持股包括本人持股加計其交付信託且對信託財產具有運用決定權股份等，有關內部人股權申報資料請參閱公開資訊觀測站。