

凌陽科技股份有限公司及子公司

合併財務報告暨會計師查核報告  
民國 108 及 107 年度

地址：新竹科學工業園區創新一路19號

電話：(03)578-6005

## § 目 錄 §

項	目 頁	次	財 務 報 告 附 註 編 號
一、封 面	1		-
二、目 錄	2		-
三、關係企業合併財務報告聲明書	3		-
四、會計師查核報告	4~7		-
五、合併資產負債表	8		-
六、合併綜合損益表	9~10		-
七、合併權益變動表	11		-
八、合併現金流量表	12~13		-
九、合併財務報表附註			
(一) 公司沿革	14		一
(二) 通過財務報告之日期及程序	15		二
(三) 新發布及修訂準則及解釋之適用	15~19		三
(四) 重大會計政策之彙總說明	19~32		四
(五) 重大會計判斷、估計及假設不確定性之主要來源	33		五
(六) 重要會計項目之說明	34~80		六~三二
(七) 關係人交易	80~81		三三
(八) 質押之資產	82		三四
(九) 重大或有負債及未認列之合約承諾	-		-
(十) 重大之災害損失	-		-
(十一) 重大之期後事項	-		-
(十二) 其 他	82~83		三五
(十三) 附註揭露事項			
1. 重大交易事項相關資訊	83~84、86~95		三六
2. 轉投資事業相關資訊	83~84、96~97		三六
3. 大陸投資資訊	84、98~100		三六
(十四) 部門資訊	84~85		三七


## 關係企業合併財務報告聲明書

本公司 108 年度（自 108 年 1 月 1 日至 12 月 31 日止）依「關係企業合併營業報告書關係企業合併財務報告及關係報告書編製準則」應納入編製關係企業合併財務報告之公司與依國際財務報導準則第 10 號應納入編製母子公司合併財務報告之公司均相同，且關係企業合併財務報告所應揭露相關資訊於前揭母子公司合併財務報告中均已揭露，爰不再另行編製關係企業合併財務報告。

特此聲明

公司名稱：凌陽科技股份有限公司

負責人：黃 洲 杰



中 華 民 國 109 年 3 月 30 日

### 會計師查核報告

凌陽科技股份有限公司 公鑒：

#### 查核意見

凌陽科技股份有限公司及其子公司民國 108 年及 107 年 12 月 31 日之合併資產負債表，暨民國 108 年及 107 年 1 月 1 日至 12 月 31 日之合併綜合損益表、合併權益變動表、合併現金流量表，以及合併財務報表附註（包括重大會計政策彙總），業經本會計師查核竣事。

依本會計師之意見，上開合併財務報表在所有重大方面係依照證券發行人財務報告編製準則暨經金融監督管理委員會認可並發布生效之國際財務報導準則、國際會計準則、解釋及解釋公告編製，足以允當表達凌陽科技股份有限公司及其子公司民國 108 年及 107 年 12 月 31 日之合併財務狀況，暨民國 108 年及 107 年 1 月 1 日至 12 月 31 日之合併財務績效及合併現金流量。

#### 查核意見之基礎

本會計師係依照會計師查核簽證財務報表規則及一般公認審計準則執行查核工作。本會計師於該等準則下之責任將於會計師查核合併財務報表之責任段進一步說明。本會計師所隸屬事務所受獨立性規範之人員已依會計師職業道德規範，與凌陽科技股份有限公司及其子公司保持超然獨立，並履行該規範之其他責任。本會計師相信已取得足夠及適切之查核證據，以作為表示查核意見之基礎。

#### 關鍵查核事項

關鍵查核事項係指依本會計師之專業判斷，對凌陽科技股份有限公司及其子公司民國 108 年度合併財務報表之查核最為重要之事項。該等事項已於查核合併財務報表整體及形成查核意見之過程中予以因應，本會計師並不對該等事項單獨表示意見。

茲對凌陽科技股份有限公司及其子公司民國 108 年度合併財務報表之關鍵查核事項敘明如下：

#### 特定客戶收入真實性

凌陽科技股份有限公司及其子公司積體電路晶片銷售金額係屬重大，佔總收入之 93%，其中針對民國 108 年度營業收入下滑，惟對部分客戶商品銷貨收入係顯著成長，故本會計師將前述收入之認列列為關鍵查核事項，相關收入認列相關會計政策及資訊，請詳附註四及二三。

1. 本會計師藉由瞭解有關銷貨交易循環之相關內部控制制度及作業程序，以確認並評估進行銷貨交易時之相關內部控制作業是否有效。
2. 本會計師自銷售明細選取樣本，檢視客戶原始訂單、銷售電子訂單、出貨單、物流簽收文件或出口報單、及銷貨發票並檢視銷貨對象及收款對象之收款是否有異常情形，以確認收入發生之真實性。

#### **其他事項**

凌陽科技股份有限公司業已編製民國 108 及 107 年度之個體財務報表，並經本會計師出具無保留意見之查核報告在案，備供參考。

#### **管理階層與治理單位對合併財務報表之責任**

管理階層之責任係依照證券發行人財務報告編製準則暨經金融監督管理委員會認可並發布生效之國際財務報導準則、國際會計準則、解釋及解釋公告編製允當表達之合併財務報表，且維持與合併財務報表編製有關之必要內部控制，以確保合併財務報表未存有導因於舞弊或錯誤之重大不實表達。

於編製合併財務報表時，管理階層之責任亦包括評估凌陽科技股份有限公司及其子公司繼續經營之能力、相關事項之揭露，以及繼續經營會計基礎之採用，除非管理階層意圖清算凌陽科技股份有限公司及其子公司或停止營業，或除清算或停業外別無實際可行之其他方案。

凌陽科技股份有限公司及其子公司之治理單位（含審計委員會）負有監督財務報導流程之責任。

#### **會計師查核合併財務報表之責任**

本會計師查核合併財務報表之目的，係對合併財務報表整體是否存在導因於舞弊或錯誤之重大不實表達取得合理確信，並出具查核報告。合理確信係高度確信，惟依照一般公認審計準則執行之查核工作無法保證必能偵出合

併財務報表存有之重大不實表達。不實表達可能導因於舞弊或錯誤。如不實表達之個別金額或彙總數可合理預期將影響合併財務報表使用者所作之經濟決策，則被認為具有重大性。

本會計師依照一般公認審計準則查核時，運用專業判斷並保持專業上之懷疑。本會計師亦執行下列工作：

1. 辨認並評估合併財務報表導因於舞弊或錯誤之重大不實表達風險；對所評估之風險設計及執行適當之因應對策；並取得足夠及適切之查核證據以作為查核意見之基礎。因舞弊可能涉及共謀、偽造、故意遺漏、不實聲明或踰越內部控制，故未偵出導因於舞弊之重大不實表達之風險高於導因於錯誤者。
2. 對與查核攸關之內部控制取得必要之瞭解，以設計當時情況下適當之查核程序，惟其目的非對凌陽科技股份有限公司及其子公司內部控制之有效性表示意見。
3. 評估管理階層所採用會計政策之適當性，及其所作會計估計與相關揭露之合理性。
4. 依據所取得之查核證據，對管理階層採用繼續經營會計基礎之適當性，以及使凌陽科技股份有限公司及其子公司繼續經營之能力可能產生重大疑慮之事件或情況是否存在重大不確定性，作出結論。本會計師若認為該等事件或情況存在重大不確定性，則須於查核報告中提醒合併財務報表使用者注意合併財務報表之相關揭露，或於該等揭露係屬不適當時修正查核意見。本會計師之結論係以截至查核報告日所取得之查核證據為基礎。惟未來事件或情況可能導致凌陽科技股份有限公司及其子公司不再具有繼續經營之能力。
5. 評估合併財務報表（包括相關附註）之整體表達、結構及內容，以及合併財務報表是否允當表達相關交易及事件。
6. 對於凌陽科技股份有限公司及其子公司內組成個體之財務資訊取得足夠及適切之查核證據，以對合併財務報表表示意見。本會計師負責凌陽科技股份有限公司及其子公司查核案件之指導、監督及執行，並負責形成凌陽科技股份有限公司及其子公司查核意見。

本會計師與治理單位溝通之事項，包括所規劃之查核範圍及時間，以及重大查核發現（包括於查核過程中所辨認之內部控制顯著缺失）。

本會計師亦向治理單位提供本會計師所隸屬事務所受獨立性規範之人員已遵循會計師職業道德規範中有關獨立性之聲明，並與治理單位溝通所有可能被認為會影響會計師獨立性之關係及其他事項（包括相關防護措施）。

本會計師從與治理單位溝通之事項中，決定對凌陽科技股份有限公司及其子公司民國 108 年度合併財務報表查核之關鍵查核事項。本會計師於查核報告中敘明該等事項，除非法令不允許公開揭露特定事項，或在極罕見情況下，本會計師決定不於查核報告中溝通特定事項，因可合理預期此溝通所產生之負面影響大於所增進之公眾利益。

勤業眾信聯合會計師事務所

會計師 林 政 治

林政治



會計師 黃 裕 峰


黃裕峰



金融監督管理委員會核准文號  
金管證六字第 0930160267 號

證券暨期貨管理委員會核准文號  
台財證六字第 0920123784 號

中 華 民 國 109 年 3 月 30 日




凌陽科  
民國 10

單位：新台幣仟元


代 碼	資 產	108 年 12 月 31 日		107 年 12 月 31 日	
		金 額	%	金 額	%
<b>流動資產</b>					
1100	現金及約當現金 (附註四及六)	\$ 3,020,628	26	\$ 3,235,721	27
1110	透過損益按公允價值衡量之金融資產—流動 (附註四及七)	1,090,679	10	1,313,747	11
1170	應收票據及帳款淨額 (附註四、五、九、二三及三三)	832,633	7	954,030	8
1200	其他應收款項 (附註四及三三)	28,159	-	70,960	1
130X	存貨 (附註四及十)	759,211	7	818,948	7
1476	其他金融資產—流動 (附註十七及三四)	119,920	1	153,575	1
1479	其他流動資產—其他 (附註十七)	88,917	1	91,321	1
11XX	流動資產總計	<u>5,940,147</u>	<u>52</u>	<u>6,638,302</u>	<u>56</u>
<b>非流動資產</b>					
1510	透過損益按公允價值衡量之金融資產—非流動 (附註四及七)	1,027,445	9	737,867	6
1517	透過其他綜合損益按公允價值之金融資產—非流動 (附註四及八)	189,387	2	246,208	2
1550	採用權益法之投資 (附註四及十二)	695,028	6	729,219	6
1600	不動產、廠房及設備 (附註四、五及十三)	1,968,803	17	2,052,359	17
1755	使用權資產 (附註三、四、五及十四)	241,914	2	-	-
1760	投資性不動產 (附註四及十五)	1,066,797	9	1,039,314	9
1780	無形資產 (附註四、五及十六)	176,233	2	178,521	2
1840	遞延所得稅資產 (附註四及二五)	28,754	-	30,254	-
1975	淨確定福利資產—非流動 (附註四及二一)	1,163	-	-	-
1980	其他金融資產—非流動 (附註十七及三四)	140,049	1	127,215	1
1990	其他非流動資產 (附註十七及三三)	14,047	-	147,725	1
15XX	非流動資產合計	<u>5,549,620</u>	<u>48</u>	<u>5,288,682</u>	<u>44</u>
1XXX	資 產 總 計	<u>\$ 11,489,767</u>	<u>100</u>	<u>\$ 11,926,984</u>	<u>100</u>
<b>負 債 及 權 益</b>					
<b>流動負債</b>					
2100	短期借款 (附註十八及三四)	\$ 323,626	3	\$ 311,215	3
2130	合約負債—流動 (附註二三)	24,912	-	7,511	-
2170	應付帳款 (附註十九)	352,155	3	484,810	4
2230	本期所得稅負債 (附註四及二五)	52,169	1	56,972	-
2280	租賃負債—流動 (附註三、四、五及十四)	11,885	-	-	-
2313	遞延收入 (附註四、二十及二七)	1,568	-	1,629	-
2320	一年內到期之長期借款 (附註十八及三四)	-	-	250,046	2
2399	其他流動負債—其他 (附註二十)	576,101	5	572,546	5
21XX	流動負債總計	<u>1,342,416</u>	<u>12</u>	<u>1,684,729</u>	<u>14</u>
<b>非流動負債</b>					
2580	租賃負債—非流動 (附註三、四、五及十四)	230,251	2	-	-
2630	遞延收入—非流動 (附註四、二十及二七)	58,015	-	61,894	-
2640	淨確定福利負債—非流動 (附註四及二一)	64,258	1	79,313	1
2645	存入保證金 (附註三三)	213,579	2	230,177	2
2670	其他負債 (附註二十)	8,557	-	3,265	-
25XX	非流動負債總計	<u>574,660</u>	<u>5</u>	<u>374,649</u>	<u>3</u>
2XXX	負債總計	<u>1,917,076</u>	<u>17</u>	<u>2,059,378</u>	<u>17</u>
<b>歸屬於本公司業主之權益 (附註四、二二及三十)</b>					
<b>股 本</b>					
3110	普通股股本	5,919,949	52	5,919,949	50
3200	資本公積	594,432	5	801,398	7
<b>保留盈餘</b>					
3310	法定盈餘公積	1,942,388	17	1,941,826	16
3320	特別盈餘公積	308,452	2	67,279	1
3350	(待彌補虧損) 未分配盈餘	( 262,261 )	( 2 )	241,734	2
3300	保留盈餘總計	1,988,579	17	2,250,839	19
3400	其他權益項目	( 261,026 )	( 2 )	( 442,843 )	( 4 )
3500	庫藏股票	( 63,401 )	( 1 )	( 63,401 )	( 1 )
31XX	本公司業主之權益合計	8,178,533	71	8,465,942	71
36XX	非控制權益 (附註四、十一、二二及三十)	1,394,158	12	1,401,664	12
3XXX	權益總計	<u>9,572,691</u>	<u>83</u>	<u>9,867,606</u>	<u>83</u>
<b>負 債 與 權 益 總 計</b>					
		<u>\$ 11,489,767</u>	<u>100</u>	<u>\$ 11,926,984</u>	<u>100</u>

後附之附註係本合併財務報表之一部分。

董事長：黃洲杰



經理人：黃洲杰




會計主管：鄭淑貞





凌陽科技股份有限公司及子公司



民國 108 年及 107 年 1 月 1 日至 12 月 31 日

單位：新台幣仟元，惟  
每股盈餘為元

代 碼		108年度		107年度	
		金 額	%	金 額	%
4000	營業收入淨額（附註四、二三及三三）	\$ 5,512,330	100	\$ 6,077,733	100
5000	營業成本（附註十及二四）	<u>3,137,755</u>	<u>57</u>	<u>3,648,349</u>	<u>60</u>
5900	營業毛利	<u>2,374,575</u>	<u>43</u>	<u>2,429,384</u>	<u>40</u>
	營業費用（附註二四及三三）				
6100	銷售費用	263,373	5	286,562	5
6200	管理費用	498,466	9	532,943	9
6300	研究發展費用	1,481,269	27	1,699,345	28
6450	預期信用迴轉利益（附註九）	( <u>73</u> )	-	-	-
6000	合 計	<u>2,243,035</u>	<u>41</u>	<u>2,518,850</u>	<u>42</u>
6500	其他收益及費損淨額	<u>201</u>	-	( <u>324</u> )	-
6900	營業淨利（損）	<u>131,741</u>	<u>2</u>	( <u>89,790</u> )	( <u>2</u> )
	營業外收入及支出（附註四、十四、二四、二七及三三）				
7010	其他收入	156,116	3	116,463	2
7020	其他利益及損失	1,127	-	246,002	4
7050	財務成本	( <u>24,849</u> )	( <u>1</u> )	( <u>23,823</u> )	-
7060	採用權益法認列之關聯企業損益份額	( <u>19,915</u> )	-	( <u>44,862</u> )	( <u>1</u> )
7000	合 計	<u>112,479</u>	<u>2</u>	<u>293,780</u>	<u>5</u>
7900	稅前淨利	244,220	4	203,990	3
7950	所得稅費用（附註四及二五）	<u>69,468</u>	<u>1</u>	<u>61,667</u>	<u>1</u>
8200	本年度淨利	<u>174,752</u>	<u>3</u>	<u>142,323</u>	<u>2</u>


（接次頁）

(承前頁)


代 碼		108年度		107年度	
		金 額	%	金 額	%
	其他綜合損益				
8310	不重分類至損益之項目 (附註四及二二):				
8311	確定福利計畫之再衡 量數	\$ 4,864	-	\$ 1,845	-
8316	透過其他綜合損益按 公允價值衡量之權 益工具投資未實現 評價損益	( 21,444)	-	( 103,685)	( 2)
8320	採用權益法認列之關 聯企業之其他綜合 損益之份額	3,789	-	( 8,556)	-
8360	後續可能重分類至損益之 項目(附註四及二二):				
8361	國外營運機構財務報 表換算之兌換差額	( 84,888)	( 2)	( 18,061)	-
8370	採用權益法認列之關 聯企業之其他綜合 損益份額	( 4,394)	-	( 2,904)	-
8300	本年度其他綜合損益 (稅後淨額)	( 102,073)	( 2)	( 131,361)	( 2)
8500	本年度綜合損益總額	<u>\$ 72,679</u>	<u>1</u>	<u>\$ 10,962</u>	<u>-</u>
	淨利歸屬於:				
8610	本公司業主	\$ 15,309	-	\$ 5,616	-
8620	非控制權益	<u>159,443</u>	<u>3</u>	<u>136,707</u>	<u>2</u>
8600		<u>\$ 174,752</u>	<u>3</u>	<u>\$ 142,323</u>	<u>2</u>
	綜合損益總額歸屬於:				
8710	本公司業主	(\$ 77,049)	( 2)	(\$ 120,733)	( 2)
8720	非控制權益	<u>149,728</u>	<u>3</u>	<u>131,695</u>	<u>2</u>
8700		<u>\$ 72,679</u>	<u>1</u>	<u>\$ 10,962</u>	<u>-</u>
	每股盈餘(附註二六)				
9750	基 本	<u>\$ 0.03</u>		<u>\$ 0.01</u>	
9850	稀 釋	<u>\$ 0.03</u>		<u>\$ 0.01</u>	

後附之附註係本合併財務報告之一部分。

董事長：黃洲杰




經理人：黃洲杰



會計主管：鄭淑貞





民國 108 年 12 月 31 日

單位：新台幣仟元


代 碼	歸 屬 於 本 公 司						其 他 權 益 項 目					非 控 制 權 益	報 益 總 計
	股 數 ( 仟 股 )	普 通 股 金 額	資 本 公 積	法 定 盈 餘 公 積	特 別 盈 餘 公 積	未 分 配 盈 餘 ( 待 彌 補 虧 損 )	國 外 營 運 機 構 財 務 報 表 換 算 之 兌 換 差 額	透 過 其 他 綜 合 損 益 按 公 允 價 值 衡 量 之 金 融 資 產 未 實 現 損 失	庫 藏 股 票 總 計	報 益 總 計			
A1	107年1月1日餘額	591,995	\$ 5,919,949	\$ 835,241	\$ 1,900,505	\$ 22,995	\$ 707,497	(\$ 122,100)	(\$ 230,011)	(\$ 63,401)	\$ 8,970,675	\$ 1,678,527	\$ 10,649,202
B1	106年度盈餘分配：法定盈餘公積	-	-	-	41,321	-	( 41,321 )	-	-	-	-	-	-
B3	特別盈餘公積	-	-	-	-	44,284	( 44,284 )	-	-	-	-	-	-
B5	普通股現金股利	-	-	-	-	-	( 327,551 )	-	-	-	( 327,551 )	-	( 327,551 )
C7	採用權益法認列關聯企業之變動數	-	-	50,782	-	-	-	-	-	-	50,782	-	50,782
C15	資本公積配發現金股利	-	-	( 86,846 )	-	-	-	-	-	-	( 86,846 )	-	( 86,846 )
M5	實際取得或處分子公司股權價格與帳面價值差額	-	-	( 271 )	-	-	-	-	-	-	( 271 )	-	( 271 )
M7	對子公司所有權權益變動	-	-	-	-	-	( 22,606 )	-	-	-	( 22,606 )	-	( 22,606 )
D1	107年度淨利	-	-	-	-	-	5,616	-	-	-	5,616	136,707	142,323
D3	107年度稅後其他綜合損益	-	-	-	-	-	1,453	( 16,775 )	( 111,027 )	-	( 126,349 )	( 5,012 )	( 131,361 )
D5	107年度綜合損益總額	-	-	-	-	-	7,069	( 16,775 )	( 111,027 )	-	( 120,733 )	131,695	10,962
M1	發放子公司股利調整資本公積	-	-	2,492	-	-	-	-	-	-	2,492	-	2,492
Q1	處分透過其他綜合損益按公允價值衡量之權益工具	-	-	-	-	-	( 37,070 )	-	37,070	-	-	-	-
O1	非控制權益減少	-	-	-	-	-	-	-	-	-	-	( 408,558 )	( 408,558 )
Z1	107年12月31日餘額	591,995	5,919,949	801,398	1,941,826	67,279	241,734	( 138,875 )	( 303,968 )	( 63,401 )	8,465,942	1,401,664	9,867,606
B1	107年度盈餘分配：法定盈餘公積	-	-	-	562	-	( 562 )	-	-	-	-	-	-
B3	特別盈餘公積	-	-	-	-	241,173	( 241,173 )	-	-	-	-	-	-
B5	普通股現金股利	-	-	-	-	-	-	-	-	-	-	-	-
C7	採用權益法認列關聯企業之變動數	-	-	4,709	-	-	-	-	-	-	4,709	-	4,709
C15	資本公積配發現金股利	-	-	( 213,118 )	-	-	-	-	-	-	( 213,118 )	-	( 213,118 )
M5	實際取得或處分子公司股權價格與帳面價值差額	-	-	162	-	-	-	-	-	-	162	-	162
M7	對子公司所有權權益變動	-	-	-	-	-	( 3,394 )	-	-	-	( 3,394 )	-	( 3,394 )
D1	108年度淨利	-	-	-	-	-	15,309	-	-	-	15,309	159,443	174,752
D3	108年度稅後其他綜合損益	-	-	-	-	-	5,339	( 79,905 )	( 17,792 )	-	( 92,358 )	( 9,715 )	( 102,073 )
D5	108年度綜合損益總額	-	-	-	-	-	20,648	( 79,905 )	( 17,792 )	-	( 77,049 )	149,728	72,679
M1	發放子公司股利調整資本公積	-	-	1,281	-	-	-	-	-	-	1,281	-	1,281
O1	非控制權益減少	-	-	-	-	-	-	-	-	-	-	( 157,234 )	( 157,234 )
Q1	處分透過其他綜合損益按公允價值衡量之權益工具	-	-	-	-	-	( 279,514 )	-	279,514	-	-	-	-
Z1	108年12月31日餘額	591,995	\$ 5,919,949	\$ 594,432	\$ 1,942,388	\$ 308,452	( \$ 262,261 )	( \$ 218,780 )	( \$ 42,246 )	( \$ 63,401 )	\$ 8,178,533	\$ 1,394,158	\$ 9,572,691

本合併財務報告之一部分。


董事長：黃洲杰



經理人：黃洲杰



會計主管：鄭淑貞



民國 108 年及 107 年 1 月 1 日至 12 月 31 日

單位：新台幣仟元

代 碼		108年度	107年度
	營業活動之現金流量		
A10000	本年度稅前淨利	\$ 244,220	\$ 203,990
A20000	收益費損項目：		
A20100	折舊費用	282,554	275,786
A20200	攤銷費用	77,812	82,237
A20300	預期信用迴轉利益	( 73 )	-
A20400	透過損益按公允價值衡量之金融資 產淨利益	( 17,879 )	( 67,736 )
A20900	財務成本	24,849	23,823
A21200	利息收入	( 24,578 )	( 22,896 )
A21300	股利收入	( 28,815 )	( 26,982 )
A21900	股份基礎給付酬勞成本	-	37
A22300	採用權益法之關聯企業損益之份額	19,915	44,862
A22500	處分及報廢不動產、廠房及設備（利 益）損失	( 161 )	324
A22800	處分無形資產利益	( 39 )	-
A22900	處分子公司損失（利益）	43	( 170,897 )
A23100	處分投資利益	-	( 11,724 )
A24100	外幣兌換淨損失	8,984	34,248
A23600	租賃修改利益	( 1 )	-
A29900	預付租賃款攤銷	-	2,810
A30000	營業資產與負債之淨變動數		
A31150	應收票據及帳款減少	114,248	114,488
A31180	其他應收款減少	41,197	11,333
A31200	存貨減少（增加）	59,737	( 17,157 )
A31240	其他流動資產增加	( 132 )	( 6,368 )
A31990	淨確定福利資產增加	( 1,163 )	-
A32150	應付票據及帳款減少	( 130,606 )	( 89,495 )
A32125	合約負債增加	17,401	27,331
A32210	遞延收入減少	( 1,629 )	( 3,659 )
A32230	其他流動負債增加（減少）	4,465	( 153,224 )
A32240	淨確定福利負債減少	( 10,191 )	( 4,309 )
A33000	營運產生之現金	680,158	246,822
A33100	收取之利息	26,584	21,707
A33200	收取之股利	45,274	101,047
A33300	支付之利息	( 27,923 )	( 20,370 )
A33500	支付之所得稅	( 72,440 )	( 65,287 )
AAAA	營業活動之淨現金流入	<u>651,653</u>	<u>283,919</u>


（接次頁）

(承前頁)


代 碼		108年度	107年度
	投資活動之現金流量		
B00010	取得透過其他綜合損益按公允價值衡量之金融資產	\$ -	(\$ 105,213)
B00100	取得透過損益按公允價值衡量之金融資產	( 1,588,698 )	( 1,764,316 )
B00200	出售透過損益按公允價值衡量之金融資產	1,572,327	2,060,690
B00020	出售透過其他綜合損益按公允價值衡量之金融資產	25,990	4,930
B01800	取得關聯企業	-	( 110,368 )
B02200	取得子公司之淨現金流出 (附註二八)	( 48,215 )	-
B02300	處分子公司	( 744 )	( 159,571 )
B02700	取得不動產、廠房及設備	( 138,970 )	( 173,729 )
B02800	處分不動產、廠房及設備價款	4,239	568
B03700	存出保證金增加	( 459 )	( 2,039 )
B03800	存出保證金減少	1,871	62
B04500	取得無形資產	( 78,623 )	( 84,655 )
B04600	處分無形資產價款	484	-
B05400	取得投資性不動產	( 1,488 )	( 3,891 )
B05500	投資性不動產減少	-	10,016
B06700	其他金融資產減少	10,909	10,635
B06800	其他非流動資產減少	-	3,570
BBBB	投資活動之淨現金流出	( 241,377 )	( 313,311 )
	籌資活動之現金流量		
C00100	短期借款增加 (減少)	15,000	( 132,566 )
C01700	償還長期借款	( 248,544 )	( 179,088 )
C03000	存入保證金增加	22,168	47,914
C03100	存入保證金減少	( 33,729 )	( 18,331 )
C04020	租賃負債本金償還	( 11,303 )	-
C04300	其他負債增加	4,758	-
C04500	發放現金股利	( 211,837 )	( 411,905 )
C04600	支付非控制權益現金股利	( 157,520 )	( 169,798 )
C05800	非控制權益減少	( 2,184 )	( 31,266 )
CCCC	籌資活動之淨現金流出	( 623,191 )	( 895,040 )
DDDD	匯率變動對現金及約當現金之影響	( 2,178 )	3,876
EEEE	現金及約當現金淨減少數	( 215,093 )	( 920,556 )
E00100	年初現金及約當現金餘額	3,235,721	4,156,277
E00200	年底現金及約當現金餘額	\$ 3,020,628	\$ 3,235,721

後附之附註係本合併財務報告之一部分。

董事長：黃洲杰



經理人：黃洲杰



會計主管：鄭淑貞



凌陽科技股份有限公司及子公司

合併財務報表附註

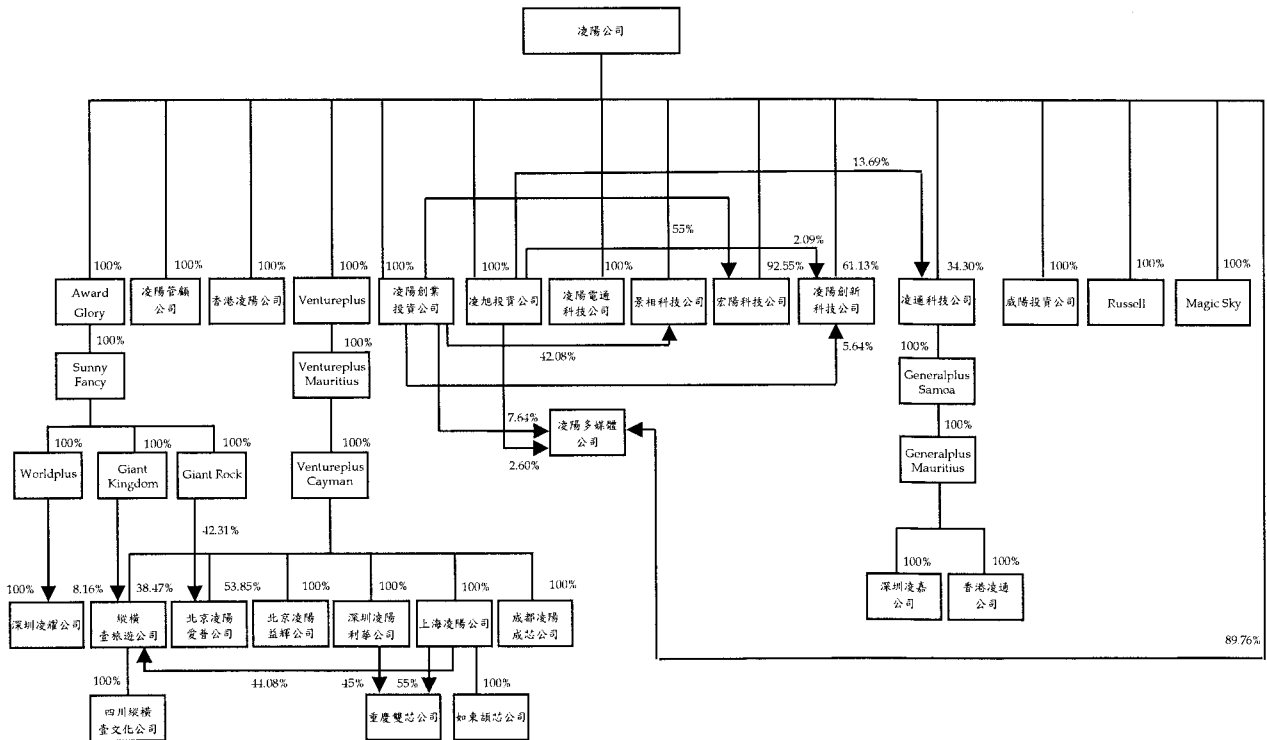
民國 108 年及 107 年 1 月 1 日至 12 月 31 日

(除另註明外，金額以新台幣仟元為單位)

一、公司沿革

凌陽科技股份有限公司（以下簡稱凌陽公司）於 79 年 8 月設立，並於 82 年 10 月遷入新竹科學工業園區，主要營業項目為各種積體電路及模組之設計、製造、測試及銷售，各種應用軟體及矽智財之研究、開發、銷售及各種積體電路之貿易及代理業務。凌陽公司股票自 89 年 1 月起於台灣證券交易所上市買賣。另凌陽公司部分普通股股票業已參與發行海外存託憑證，自 90 年 3 月起於倫敦證券交易所掛牌上市（參閱附註二二）。

截至 108 年 12 月底止，凌陽公司與子公司（以下合稱本公司）之投資關係及持股比例如下：



本合併財務報告係以本公司之功能性貨幣新台幣表達。

## 二、通過財務報告之日期及程序

本合併財務報告於 109 年 3 月 30 日經董事會核准並通過發布。

## 三、新發布及修訂準則及解釋之適用

- (一) 首次適用修正後之證券發行人財務報告編製準則及經金融監督管理委員會（以下稱「金管會」）認可並發布生效之國際財務報導準則（IFRS）、國際會計準則（IAS）、解釋（IFRIC）及解釋公告（SIC）（以下稱「IFRSs」）

除下列說明外，適用修正後之證券發行人財務報告編製準則及金管會認可並發布生效之 IFRSs 將不致造成本公司會計政策之重大變動：

### 1. IFRS 16「租賃」

IFRS 16 規範租賃協議之辨認與出租人及承租人會計處理，該準則將取代 IAS 17「租賃」及 IFRIC 4「決定一項安排是否包含租賃」等相關解釋。相關會計政策請參閱附註四。

#### 租賃定義

本公司選擇僅就 108 年 1 月 1 日以後簽訂（或變動）之合約依 IFRS 16 評估是否係屬（或包含）租賃，先前已依 IAS 17 及 IFRIC 4 辨認為租賃之合約不予重新評估並依 IFRS 16 之過渡規定處理。

#### 本公司為承租人

除低價值標的資產租賃及短期租賃選擇按直線基礎認列費用外，其他租賃係於合併資產負債表認列使用權資產及租賃負債，惟符合投資性不動產定義之使用權資產係列報為投資性不動產。合併綜合損益表係分別表達使用權資產之折舊費用及租賃負債按有效利息法所產生之利息費用。於合併現金流量表中，償付租賃負債之本金金額表達為籌資活動，支付利息部分則列為營業活動。適用 IFRS 16 前，分類為營業租賃之合約（包含符合投資性不動產定義之不動產權益）係按直線基礎認列費用。營業租賃現金流量於合併現金流量表係表達於營業活動。

先前依 IAS 17 以營業租賃處理之協議，於 108 年 1 月 1 日租賃負債之衡量係以剩餘租賃給付按該日承租人之增額借款利率折現，全部使用權資產係以該日之租賃負債金額衡量。所認列之使用權資產均適用 IAS 36 評估減損。

本公司於 108 年 1 月 1 日認列租賃負債所適用之增額借款利率為 1.58%~2.39%，該租賃負債金額與 107 年 12 月 31 日不可取消營業租賃之未來最低租賃給付總額之差異說明如下：

107 年 12 月 31 日不可取消營業租賃之未來最低租賃給付總額	\$ 99,174
減：適用豁免之短期租賃及低價值資產租賃	-
108 年 1 月 1 日未折現總額	<u>\$ 99,174</u>
按 108 年 1 月 1 日增額借款利率折現後之現值	\$ 88,507
加：因延長租賃選擇權處理不同產生之調整	<u>161,220</u>
108 年 1 月 1 日租賃負債餘額	<u>\$249,727</u>

#### 本公司為出租人

於過渡時對出租人之租賃不作任何調整，且自 108 年 1 月 1 日起始適用 IFRS 16。

首次適用 IFRS 16 對 108 年 1 月 1 日各資產、負債及權益項目調整如下：

	108 年 1 月 1 日 重編前金額	首次適用 之調整	108 年 1 月 1 日 重編後金額
預付租賃款—流動	\$ 2,756	(\$ 2,756)	\$ -
預付租賃款—非流動	102,175	( 102,175)	-
使用權資產	-	251,956	251,956
投資性不動產	<u>1,039,314</u>	<u>102,702</u>	<u>1,142,016</u>
資產影響	<u>\$ 1,144,245</u>	<u>\$ 249,727</u>	<u>\$ 1,393,972</u>
租賃負債—流動	\$ -	\$ 10,907	\$ 10,907
租賃負債—非流動	-	<u>238,820</u>	<u>238,820</u>
負債影響	<u>\$ -</u>	<u>\$ 249,727</u>	<u>\$ 249,727</u>



## 2. IFRIC 23 「所得稅之不確定性之處理」

IFRIC 23 釐清當存有所得稅處理存在不確定性時，本公司須假設稅務機關將可取具所有相關資料進行審查，若判斷其申報之所得稅處理很有可能被稅務機關接受，本公司對於課稅所得、課稅基礎、未使用課稅損失、未使用課稅抵減及稅率之決定必須與申報所得稅時所採用之所得稅處理一致。若稅務主管機關並非很有可能接受申報之所得稅處理，本公司須採最可能金額或預期值（應採兩者中較能預測不確定性最終結果之方法）評估。若事實及情況改變，本公司須重評估其判斷與估計。

## 3. IAS 28 之修正 「對關聯企業及合資之長期權益」

該修正規定釐清對於非採用權益法處理之對關聯企業或合資之其他金融工具投資，包括 IAS 28 第 38 段所述實質上構成對關聯企業或合資淨投資一部分之長期權益之金融工具，係適用 IFRS 9 「金融工具」之規定處理。

## 4. IAS 19 之修正 「計畫修正、縮減或清償」

該修正規定，發生計畫修正、縮減或清償時，應以發生時用以再衡量淨確定福利負債（資產）之精算假設來決定該年度剩餘期間之當期服務成本及淨利息。此外，該修正釐清計畫修正、縮減或清償對資產上限相關規定之影響。本公司將推延適用前述修正。

### (二) 109 年適用之金管會認可之 IFRSs

新發布 / 修正 / 修訂準則及解釋	IASB 發布之生效日
IFRS 3 之修正「業務之定義」	2020 年 1 月 1 日（註 1）
IFRS 9、IAS 39 及 IFRS 7 之修正「利率指標變革」	2020 年 1 月 1 日（註 2）
IAS 1 及 IAS 8 之修正「重大性之定義」	2020 年 1 月 1 日（註 3）

註 1：收購日在年度報導期間開始於 2020 年 1 月 1 日以後之企業合併及於前述日期以後發生之資產取得適用此項修正。

註 2：2020 年 1 月 1 日以後開始之年度期間追溯適用此項修正。

註 3：2020 年 1 月 1 日以後開始之年度期間推延適用此項修正。

截至本合併財務報告通過發布日止，本公司仍持續評估其他準則、解釋之修正對財務狀況與財務績效之影響，相關影響待評估完成時予以揭露。

(三) IASB 已發布但尚未經金管會認可並發布生效之 IFRSs

新發布 / 修正 / 修訂準則及解釋	IASB 發布之生效日(註1)
IFRS 10 及 IAS 28 之修正「投資者與其關聯企業或合資間之資產出售或投入」	未 定
IFRS 17 「保險合約」	2021 年 1 月 1 日
IAS 1 之修正「將負債分類為流動或非流動」	2022 年 1 月 1 日

註 1：除另註明外，上述新發布 / 修正 / 修訂準則或解釋係於各該日期以後開始之年度報導期間生效。

1. IFRS 10 及 IAS 28 之修正「投資者與其關聯企業或合資間之資產出售或投入」

該修正規定，若本公司出售或投入資產予關聯企業（或合資），或本公司喪失對子公司之控制，但保留對該子公司之重大影響（或聯合控制），若前述資產或前子公司符合 IFRS 3「企業合併」對「業務」之定義時，本公司係全數認列該等交易產生之損益。

此外，若本公司出售或投入資產予關聯企業（或合資），或本公司在與關聯企業（或合資）之交易中喪失對子公司之控制，但保留對該子公司之重大影響（或聯合控制），若前述資產或前子公司不符合 IFRS 3「業務」之定義時，本公司僅在與投資者對該等關聯企業（或合資）無關之權益範圍內認列該交易所產生之損益，亦即，屬本公司對該損益之份額者應予以銷除。

2. IAS 1 之修正「將負債分類為流動或非流動」

該修正係釐清判斷負債是否分類為非流動時，應評估本公司於報導期間結束日是否具有遞延清償期限至報導期間後至少 12 個月之權利。若本公司於報導期間結束日具有該權利，無論本公司是否預期將行使該權利，負債係分類為非流動。該修正

並釐清，若本公司須遵循特定條件始具有遞延清償負債之權利，本公司必須於報導期間結束日已遵循特定條件，即使貸款人係於較晚日期測試本公司是否遵循該等條件亦然。

該修正規定，為負債分類之目的，前述清償係指移轉現金、其他經濟資源或本公司之權益工具予交易對方致負債之消滅。惟若負債之條款，可能依交易對方之選擇，以移轉本公司之權益工具而導致其清償，且若該選擇權依 IAS 32「金融工具：表達」之規定係單獨認列於權益，則前述條款並不影響負債之分類。

除上述影響外，截至本合併財務報告通過發布日止，本公司仍持續評估其他準則、解釋之修正對財務狀況與財務績效之影響，相關影響待評估完成時予以揭露。

#### 四、重大會計政策之彙總說明

##### (一) 遵循聲明

本合併財務報告係依照證券發行人財務報告編製準則及經金管會認可之 IFRSs 編製。

##### (二) 編製基礎

除按公允價值衡量之金融工具及按確定福利義務現值減除計畫資產公允價值認列之淨確定福利負債外，本合併財務報告係依歷史成本基礎編製。

公允價值衡量依照相關輸入值之可觀察程度及重要性分為第 1 等級至第 3 等級：

1. 第 1 等級輸入值：係指於衡量日可取得之相同資產或負債於活絡市場之報價（未經調整）。
2. 第 2 等級輸入值：係指除第 1 等級之報價外，資產或負債直接（亦即價格）或間接（亦即由價格推導而得）之可觀察輸入值。
3. 第 3 等級輸入值：係指資產或負債之不可觀察之輸入值。

### (三) 資產與負債區分流動與非流動之標準

流動資產包括：

1. 主要為交易目的而持有之資產；
2. 預期於資產負債表日後 12 個月內實現之資產；及
3. 現金及約當現金（但不包括於資產負債表日後逾 12 個月用以交換或清償負債而受到限制者）。

流動負債包括：

1. 主要為交易目的而持有之負債；
2. 於資產負債表日後 12 個月內到期清償之負債，以及
3. 不能無條件將清償期限遞延至資產負債表日後至少 12 個月之負債。

非屬上述流動資產或流動負債者，係分類為非流動資產或非流動負債。

### (四) 合併基礎

本合併財務報告係包含凌陽公司及由凌陽公司所控制個體（子公司）之財務報告。合併綜合損益表已納入被處分子公司於當期至處分日止之營運損益。子公司之財務報告已予適當調整，以使其會計政策與凌陽公司之會計政策一致。於編製合併財務報告時，各個體間之交易、帳戶餘額、收益及費損已全數予以銷除。子公司之綜合損益總額係歸屬至本公司業主及非控制權益，即使非控制權益因而成為虧損餘額。

當本公司對子公司所有權權益之變動未導致喪失控制者，係作為權益交易處理。本公司及非控制權益之帳面金額已予調整，以反映其於子公司相對權益之變動。非控制權益之調整金額與所支付或收取對價之公允價值間之差額，係直接認列為權益且歸屬於本公司業主。

當本公司喪失對子公司之控制時，處分損益係為下列兩者之差額：(1)所收取對價之公允價值與對前子公司之剩餘投資按喪失控制日之公允價值合計數，以及(2)前子公司之資產（含商譽）與負債及非控制權益按喪失控制日之帳面金額合計數。本公司對於其他綜合

損益中所認列與該子公司有關之所有金額，其會計處理係與本公司直接處分相關資產或負債所必須遵循之基礎相同。

對子公司剩餘投資係按喪失控制日之公允價值作為原始認列投資合資之金額。

子公司明細、持股比率及營業項目，參閱附註十一、附表六及七。

#### (五) 外 幣

各個體編製財務報告時，以個體功能性貨幣以外之貨幣（外幣）交易者，依交易日匯率換算為功能性貨幣記錄。

外幣貨幣性項目於每一資產負債表日以收盤匯率換算。因交割貨幣性項目或換算貨幣性項目產生之兌換差額，於發生當年度認列於損益。

以公允價值衡量之外幣非貨幣性項目係以決定公允價值當日之匯率換算，所產生之兌換差額列為當年度損益，惟屬公允價值變動認列於其他綜合損益者，其產生之兌換差額列於其他綜合損益。

以歷史成本衡量之外幣非貨幣性項目係以交易日之匯率換算，不再重新換算。

於編製合併財務報告時，本公司國外營運機構（包含營運所在國家或使用之貨幣與凌陽公司不同之子公司）之資產及負債以每一資產負債表日收盤匯率換算為新台幣。收益及費損項目係以當期平均匯率換算，所產生之兌換差額列於其他綜合損益（並分別歸屬於本公司業主及非控制權益）。

若本公司處分國外營運機構之所有權益，或處分國外營運機構之子公司部分權益但喪失控制，所有與該國外營運機構相關之累計兌換差額將重分類為損益。

#### (六) 存 貨

存貨包括原料、在製品、製成品及商品。存貨係以成本與淨變現價值孰低衡量，比較成本與淨變現價值時，除同類別存貨外，係以個別項目為基礎。淨變現價值係指在正常情況下之估計售價減除至完工尚需投入之估計成本及完成出售所需之估計成本後之餘額。

凌陽公司、凌通科技公司、凌陽創新科技公司、芯鼎科技公司、凌陽多媒體公司、景相科技公司及宏陽科技公司存貨平時按標準成本計價，結帳日再予調整使其接近按加權平均法計算之成本。其餘子公司存貨成本計算採用加權平均法。

#### (七) 投資關聯企業

關聯企業係指本公司具有重大影響，但非屬子公司之企業。

本公司對投資關聯企業係採用權益法。

權益法下，投資關聯企業原始依成本認列，取得日後帳面金額係隨本公司所享有之關聯企業損益及其他綜合損益份額與利潤分配而增減。此外，針對關聯企業權益之變動係按持股比例認列。

取得成本超過本公司於取得日所享有關聯企業可辨認資產及負債淨公允價值份額之數額列為商譽，該商譽係包含於該投資之帳面金額且不得攤銷；本公司於取得日所享有關聯企業可辨認資產及負債淨公允價值份額超過取得成本之數額列為當期損益。

關聯企業發行新股時，本公司若未按持股比例認購，致使持股比例發生變動，並因而使投資之股權淨值發生增減時，其增減數調整資本公積—採權益法認列關聯企業股權淨值之變動數及採用權益法之投資。惟若未按持股比例認購或取得致使對關聯企業之所有權權益減少者，於其他綜合損益中所認列與該關聯企業有關之金額按減少比例重分類，其會計處理之基礎係與關聯企業若直接處分相關資產或負債所必須遵循之基礎相同；前項調整如應借記資本公積，而採用權益法之投資所產生之資本公積餘額不足時，其差額借記保留盈餘。

當本公司對關聯企業之損失份額等於或超過其在該關聯企業之權益（包括權益法下投資關聯企業之帳面金額及實質上屬於本公司對該關聯企業淨投資組成部分之其他長期權益）時，即停止認列進一步之損失。本公司僅於發生法定義務、推定義務或已代關聯企業支付款項之範圍內，認列額外損失及負債。

本公司於評估減損時，係將投資之整體帳面金額（含商譽）視為單一資產比較可回收金額與帳面金額，進行減損測試，所認列之

減損損失亦屬於投資帳面金額之一部分。減損損失之任何迴轉，於該投資之可回收金額後續增加之範圍內予以認列。

本公司自其投資不再為關聯企業之日停止採用權益法，其對原關聯企業之保留權益以公允價值衡量，該公允價值及處分價款與停止採用權益法當日之投資帳面金額之差額，列入當期損益。此外，於其他綜合損益中所認列與該關聯企業有關之所有金額，其會計處理之基礎係與關聯企業若直接處分相關資產或負債所必須遵循之基礎相同。

本公司與關聯企業間之逆流、順流及側流交易所產生之損益，僅在與本公司對關聯企業權益權益無關之範圍內，認列於合併財務報告。

#### (八) 不動產、廠房及設備

不動產、廠房及設備係以成本認列，後續以成本減除累計折舊及累計減損損失後之金額衡量。

不動產、廠房及設備於耐用年限內按直線基礎，對每一重大部分則單獨提列折舊。本公司至少於每一年度結束日對估計耐用年限、殘值及折舊方法進行檢視，並推延適用會計估計變動之影響。

不動產、廠房及設備除列時，淨處分價款與該資產帳面金額間之差額係認列於損益。

#### (九) 投資性不動產

投資性不動產係為賺取租金或資本增值或兩者兼具而持有之不動產（108年係包含符合投資性不動產定義之使用權資產）。

自有之投資性不動產原始以成本（包括交易成本）衡量，後續以成本減除累計折舊及累計減損損失後之金額衡量。本公司採直線基礎提列折舊。

投資性不動產除列時，淨處分價款與該資產帳面金額間之差額係認列於損益。

#### (十) 商 譽

企業合併所取得之商譽係依收購日所認列之商譽金額作為成本，後續以成本減除累計減損損失後之金額衡量。

為減損測試之目的，商譽分攤至本公司預期會因該合併綜效而受益之各現金產生單位或現金產生單位群組（簡稱「現金產生單位」）。

受攤商譽之現金產生單位每年（及有跡象顯示該單位可能已減損時）藉由包含商譽之該單位帳面金額與其可回收金額之比較，進行該單位之減損測試。若分攤至現金產生單位或現金產生單位群組之商譽係當年度企業合併所取得，則該單位或單位群組應於當年度結束前進行減損測試。若受攤商譽之現金產生單位之可回收金額低於其帳面金額，減損損失係先減少該現金產生單位受攤商譽之帳面金額，次就該單位內其他各資產帳面金額之比例減少各該資產帳面金額。任何減損損失直接認列為當年度損失。商譽減損損失不得於後續期間迴轉。

#### (十一) 無形資產

##### 1. 單獨取得

單獨取得之有限耐用年限無形資產原始以成本衡量，後續係以成本減除累計攤銷及累計減損損失後之金額衡量。無形資產於耐用年限內按直線基礎進行攤銷，並且至少於每一年度結束日對估計耐用年限、殘值及攤銷方法進行檢視，並推延適用會計估計變動之影響。

##### 2. 除 列

無形資產除列時，淨處分價款與該資產帳面金額間之差額係認列於當期損益。

#### (十二) 有形及無形資產之減損

本公司於每一資產負債表日評估是否有任何跡象顯示有形及無形資產可能已減損。若有任一減損跡象存在，則估計該資產之可回收金額。倘無法估計個別資產之可回收金額，本公司估計該資產所屬現金產生單位之可回收金額。共用資產係依合理一致基礎分攤至個別現金產生單位。

針對非確定耐用年限及尚未可供使用之無形資產，至少每年及有減損跡象時進行減損測試。



可回收金額為公允價值減出售成本與其使用價值之較高者。個別資產或現金產生單位之可回收金額若低於其帳面金額時，將該資產或現金產生單位之帳面金額調減至其可回收金額，減損損失係認列於損益。

當減損損失於後續迴轉時，該資產或現金產生單位之帳面金額調增至修訂後之可回收金額，惟增加後之帳面金額以不超過該資產或現金產生單位若未於以前年度認列減損損失時所決定之帳面金額（減除攤銷或折舊）。減損損失之迴轉係認列於損益。

### (十三) 金融工具

金融資產與金融負債於本公司成為該工具合約條款之一方時認列於合併資產負債表。

原始認列金融資產與金融負債時，若金融資產或金融負債非屬透過損益按公允價值衡量者，係按公允價值加計直接可歸屬於取得或發行金融資產或金融負債之交易成本衡量。直接可歸屬於取得或發行透過損益按公允價值衡量之金融資產或金融負債之交易成本，則歸屬為原始取得成本。

#### 1. 金融資產

金融資產之慣例交易係採交易日會計認列及除列。

##### (1) 衡量種類

本公司所持有之金融資產種類為透過損益按公允價值衡量之金融資產、按攤銷後成本衡量之金融資產與透過其他綜合損益按公允價值衡量之權益工具投資。

##### A. 透過損益按公允價值衡量之金融資產

透過損益按公允價值衡量之金融資產包括強制透過損益按公允價值衡量及指定為透過損益按公允價值衡量之金融資產。強制透過損益按公允價值衡量之金融資產包括本公司未指定透過其他綜合損益按公允價值衡量之權益工具投資，及不符合分類為按攤銷後成本衡量或透過其他綜合損益按公允價值衡量之債務工具投資。

透過損益按公允價值衡量之金融資產係按公允價值衡量，所產生之股利或利息係認列於其他收入，再衡量產生之利益或損失則認列於其他利益及損失。公允價值之決定方式請參閱附註三二。

#### B. 按攤銷後成本衡量之金融資產

本公司投資金融資產若同時符合下列兩條件，則分類為按攤銷後成本衡量之金融資產：

- a. 係於某經營模式下持有，該模式之目的係持有金融資產以收取合約現金流量；及
- b. 合約條款產生特定日期之現金流量，該等現金流量完全為支付本金及流通在外本金金額之利息。

按攤銷後成本衡量之金融資產（包括現金及約當現金、其他金融資產、應收票據及帳款、其他應收款及存出保證金等）於原始認列後，係以有效利息法決定之總帳面金額減除任何減損損失之攤銷後成本衡量，任何外幣兌換損益則認列於損益。

除下列兩種情況外，利息收入係以有效利率乘以金融資產總帳面金額計算：

- a. 購入或創始之信用減損金融資產，利息收入係以信用調整後有效利率乘以金融資產攤銷後成本計算。
- b. 非屬購入或創始之信用減損，但後續變成信用減損之金融資產，應自信用減損後之次一報導期間起以有效利率乘以金融資產攤銷後成本計算利息收入。

約當現金包括高度流動性、可隨時轉換成定額現金且價值變動風險甚小之定期存款，係用於滿足短期現金承諾。

#### C. 透過其他綜合損益按公允價值衡量之權益工具投資

本公司於原始認列時，可作一不可撤銷之選擇，將非持有供交易且非企業合併收購者所認列或有對價之權益工具投資，指定透過其他綜合損益按公允價值衡量。

透過其他綜合損益按公允價值衡量之權益工具投資係按公允價值衡量，後續公允價值變動列報於其他綜合損益，並累計於其他權益中。於投資處分時，累積損益直接移轉至保留盈餘，並不重分類為損益。

透過其他綜合損益按公允價值衡量之權益工具投資之股利於本公司收款之權利確立時認列於損益中，除非該股利明顯代表部分投資成本之回收。

## (2) 金融資產之減損

本公司於每一資產負債表日按預期信用損失評估按攤銷後成本衡量之金融資產（含應收帳款）之減損損失。

應收帳款均按存續期間預期信用損失認列備抵損失。其他金融資產係先評估自原始認列後信用風險是否顯著增加，若未顯著增加，則按 12 個月預期信用損失認列備抵損失，若已顯著增加，則按存續期間預期信用損失認列備抵損失。

預期信用損失係以發生違約之風險作為權重之加權平均信用損失。12 個月預期信用損失係代表金融工具於報導日後 12 個月內可能違約事項所產生之預期信用損失，存續期間預期信用損失則代表金融工具於預期存續期間所有可能違約事項產生之預期信用損失。

所有金融資產之減損損失係藉由備抵帳戶調降其帳面金額。

## (3) 金融資產之除列

本公司僅於對來自金融資產現金流量之合約權利失效，或已移轉金融資產且該資產所有權之幾乎所有風險及報酬已移轉予其他企業時，始將金融資產除列。

按攤銷後成本衡量之金融資產整體除列時，其帳面金額與所收取對價間之差額係認列於損益。透過其他綜合損益按公允價值衡量之權益工具投資整體除列時，累積損益直接移轉至保留盈餘，並不重分類為損益。

## 2. 金融負債

### (1) 後續衡量

本公司金融負債係以有效利息法按攤銷後成本衡量。

### (2) 金融負債之除列

除列金融負債時，其帳面金額與所支付對價（包含任何所移轉之非現金資產或承擔之負債）間之差額認列為損益。

## (十四) 負債準備

認列為負債準備之金額係考量義務之風險及不確定性，而為資產負債表日清償義務所需支出之最佳估計。負債準備係以清償義務之估計現金流量折現值衡量。

## (十五) 收入認列

本公司於客戶合約辨認履約義務後，將交易價格分攤至各履約義務，並於滿足各履約義務時認列收入。商品銷售之預收款項，於本公司滿足履約義務前係認列為合約負債。

### 商品銷貨收入

商品銷貨收入來自積體電路（IC）產品銷售。由於 IC 產品於起運或貨交客戶指定地點時，客戶對商品已有訂定價格與使用之權利且負有再銷售之主要責任，並承擔商品陳舊過時風險，本公司係於該時點認列收入及應收帳款。

去料加工時，加工產品所有權之控制並未移轉，是以去料時不認列收入。

### 其他收入

其他收入主要係來自軟體開發及權利金等收入。

## (十六) 租賃

### 108 年

本公司於合約成立日評估合約是否係屬（或包含）租賃。

## 1. 本公司為出租人

當租賃條款係移轉附屬於資產所有權之幾乎所有風險與報酬予承租人，則將其分類為融資租賃。所有其他租賃則分類為營業租賃。

本公司於轉租使用權資產時，係以使用權資產（而非標的資產）判斷轉租之分類。惟若主租賃係本公司適用認列豁免之短期租賃時，該轉租分類為營業租賃。

營業租賃下，減除租賃誘因後之租賃給付係按直線基礎於相關租賃期間內認列為收益。因取得營業租賃所發生之原始直接成本，係加計至標的資產之帳面金額，並按直線基礎於租賃期間內認列為費用。

## 2. 本公司為承租人

除適用認列豁免之低價值標的資產租賃及短期租賃之租賃給付係按直線基礎於租賃期間內認列為費用，其他租賃皆於租賃開始日認列使用權資產及租賃負債。

使用權資產原始按成本（包含於租賃負債之原始衡量金額）衡量，後續按成本減除累計折舊及累計減損損失後之金額衡量，並調整租賃負債之再衡量數。除符合投資性不動產定義者，使用權資產係單獨表達於合併資產負債表。符合投資性不動產定義之使用權資產之認列與衡量，參閱附註四(九)投資性不動產會計政策。

使用權資產採直線基礎自租賃開始日起至耐用年限屆滿時或租賃期間屆滿時兩者之較早者提列折舊。

租賃負債原始按租賃給付（包含固定給付及取決於指數或費率之變動租賃給付）之現值衡量。若租賃隱含利率容易確定，租賃給付使用該利率折現。若該利率並非容易確定，則使用承租人增額借款利率。

後續，租賃負債採有效利息法按攤銷後成本基礎衡量，且利息費用係於租賃期間分攤。若租賃期間或用於決定租賃給付之指數或費率變動導致未來租賃給付有變動，本公司再衡量租

賃負債，並相對調整使用權資產，惟若使用權資產之帳面金額已減至零，則剩餘之再衡量金額認列於損益中。租賃負債係單獨表達於合併資產負債表。

#### 107年

當租賃條款係移轉附屬於資產所有權之幾乎所有風險與報酬予承租人，則將其分類為融資租賃。所有其他租賃則分類為營業租賃。

##### 1. 本公司為出租人

營業租賃之租賃收益係按直線基礎於相關租賃期間內認列為收益。

##### 2. 本公司為承租人

營業租賃給付係按直線基礎於租賃期間內認列為費用。

#### (十七) 政府補助

政府補助僅於可合理確信本公司將遵循政府補助所附加之條件，且將可收到該項補助時，始予以認列。

政府補助係於其意圖補償之相關成本於本公司認列為費用之期間內，按有系統之基礎認列於損益。以本公司應購買、建造或以其他方式取得非流動資產為條件之政府補助係認列為遞延收入，並以合理且有系統之基礎於相關資產耐用年限期間轉列損益。

若政府補助係用於補償已發生之費用或損失，或係以給與本公司立即財務支援為目的且無未來相關成本，則於其可收取之期間認列於損益。

#### (十八) 員工福利

##### 1. 短期員工福利

短期員工福利相關負債係以換取員工服務而預期支付之非折現金額衡量。

##### 2. 退職後福利

確定提撥退休計畫之退休金係於員工提供服務期間將應提撥之退休金數額認列為費用。

確定福利退休計畫之確定福利成本（含服務成本、淨利息及再衡量數）係採預計單位福利法精算。服務成本（含當期服

務成本及前期服務成本)及淨確定福利負債(資產)淨利息於發生時、計畫修正或縮減時認列為員工福利費用。再衡量數(含精算損益及扣除利息後之計畫資產報酬)於發生時認列於其他綜合損益並列入保留盈餘，後續期間不重分類至損益。

淨確定福利負債(資產)係確定福利退休計畫之提撥短絀(剩餘)。淨確定福利資產不得超過從該計畫退還提撥金或可減少未來提撥金之現值。

#### (十九) 股份基礎給付協議

1. 給與員工之權益交割股份基礎給付協議／員工認股權／限制員工權利新股。

員工認股權係按給與日所決定之公允價值及預期既得員工認股權之最佳估計數量，於既得期間內以直線基礎認列費用，並同時調整資本公積－員工認股權。若其於給與日立即既得，係於給與日全數認列費用。

本公司發行限制員工權利股票時，係於給與日認列員工未賺得酬勞，並同時調整資本公積－限制員工權利股票。若屬有償發行，且約定員工離職時須退還價款者，應認列相關應付款。於既得期間，若員工提前離職時無須返還已領取之股利，於宣告發放股利時認列費用，並同時調整資本公積－限制員工權利股票。

本公司於每一資產負債表日修正預期既得之員工認股權及限制員工權利股票估計數量。若有修正原估計數量，其影響數係認列為損益，使累計費用反映修正之估計數，並相對調整資本公積－員工認股權及資本公積－限制員工權利股票。

#### (二十) 所得稅

所得稅費用係當期所得稅及遞延所得稅之總和。

1. 當期所得稅

依我國所得稅法規定計算之未分配盈餘加徵所得稅，係於股東會決議年度認列。

以前年度應付所得稅之調整，列入當期所得稅。

## 2. 遞延所得稅

遞延所得稅係依帳載資產及負債帳面金額與計算課稅所得之課稅基礎二者所產生之暫時性差異計算。

遞延所得稅負債一般係就所有應課稅暫時性差異予以認列，而遞延所得稅資產則於很有可能具有課稅所得以供可減除暫時性差異及虧損扣抵所產生之所得稅抵減使用時認列。

與投資子公司、關聯企業及合資權益相關之應課稅暫時性差異皆認列遞延所得稅負債，惟本公司若可控制暫時性差異迴轉之時點，且該暫時性差異很有可能於可預見之未來不會迴轉者除外。與此類投資及權益有關之可減除暫時性差異所產生之遞延所得稅資產，僅於其很有可能具有足夠課稅所得用以實現暫時性差異之利益，且於可預見之未來預期將迴轉的範圍內，予以認列遞延所得稅資產。

遞延所得稅資產之帳面金額於每一資產負債表日予以重新檢視，並針對已不再很有可能具有足夠之課稅所得以供其回收所有或部分資產者，調減帳面金額。原未認列為遞延所得稅資產者，亦於每一資產負債表日予以重新檢視，並在未來很有可能產生課稅所得以供其回收所有或部分資產者，調增帳面金額。

遞延所得稅資產及負債係以預期負債清償或資產實現當期之稅率衡量，該稅率係以資產負債表日已立法或已實質性立法之稅率及稅法為基礎。遞延所得稅負債及資產之衡量係反映企業於資產負債表日預期回收或清償其資產及負債帳面金額之方式所產生之租稅後果。

## 3. 本年度之當期及遞延所得稅

當期及遞延所得稅係認列於損益，惟與認列於其他綜合損益或直接計入權益之項目相關之當期及遞延所得稅係分別認列於其他綜合損益或直接計入權益。



## 五、重大會計判斷、估計及假設不確定性之主要來源

本公司於採用會計政策時，對於不易自其他來源取得相關資訊者，管理階層必須基於歷史經驗及其他攸關之因素作出相關之判斷、估計及假設。實際結果可能與估計有所不同。

管理階層將對估計與基本假設持續檢視。若估計之修正僅影響當期，則於修正當期認列；若會計估計之修正同時影響當期及未來期間，則於修正當期及未來期間認列。

### 重大會計判斷

#### (一) 租賃期間（適用於 108 年）

決定所承租資產之租賃期間時，本公司考量將產生經濟誘因以行使（或不行使）選擇權之所有攸關事實及情況，包括自租賃開始日至選擇權行使日間所有事實及情況之預期變動。考量主要因素包括選擇權所涵蓋期間之合約條款及條件、於合約期間進行之重大租賃權益改良及標的資產對承租人營運之重要性等。於本公司控制範圍內重大事項或情況重大改變發生時，重評估租賃期間。

### 估計及假設不確定性之主要來源

#### (一) 金融資產之估計減損

應收帳款之估計減損係基於本公司對於違約率及預期損失率之假設。本公司考量歷史經驗、現時市場情況及前瞻性資訊，以作成假設並選擇減損評估之輸入值。若未來實際現金流量少於預期，可能會產生重大減損損失。

#### (二) 有形資產及無形資產（商譽除外）減損評估

本公司於評估資產減損時，需依賴主觀判斷並依據資產之使用模式及產業特性，以決定個別資產或特定資產群組之獨立現金流量、資產之耐用年限及未來可能產生之收益及費損，任何經營環境與公司策略估計之改變，均可能產生重大之減損損失。

#### (三) 承租人增額借款利率（適用於 108 年）

決定租賃給付折現所使用之承租人增額借款利率，係以相當存續期間及幣別之無風險利率做為參考利率，並將所估計之承租人信用風險貼水及租賃特定調整納入考量。

## 六、現金及約當現金

	108年12月31日	107年12月31日
庫存現金及週轉金	\$ 6,065	\$ 7,521
銀行支票及活期存款	769,510	1,338,553
約當現金		
銀行定期存款	2,245,053	1,881,214
附買回債券	-	8,433
	<u>\$ 3,020,628</u>	<u>\$ 3,235,721</u>

現金及約當現金於資產負債表日之利率區間如下：

	108年12月31日	107年12月31日
銀行存款	0.01%~2.25%	0.01%~1.55%
附買回債券	-	1.00%

## 七、透過損益按公允價值衡量之金融工具

	108年12月31日	107年12月31日
<u>金融資產—流動</u>		
透過損益按公允價值衡量		
非衍生金融資產		
—基金受益憑證	\$ 987,692	\$ 1,280,668
—國內未上市(櫃)股票	45,904	4,361
—國內上市(櫃)股票	41,960	-
混合金融資產		
—國內外上市(櫃)可轉換公司債	15,123	28,718
	<u>\$ 1,090,679</u>	<u>\$ 1,313,747</u>
<u>金融資產—非流動</u>		
透過損益按公允價值衡量		
非衍生金融資產		
—國內外未上市(櫃)股票	\$ 658,431	\$ 462,387
—有限合夥	260,140	160,226
—基金受益憑證	75,119	75,432
—國內外上市(櫃)股票	33,755	39,822
	<u>\$ 1,027,445</u>	<u>\$ 737,867</u>

八、透過其他綜合損益按公允價值衡量之金融資產

	<u>108年12月31日</u>	<u>107年12月31日</u>
<u>非流動</u>		
<u>國內外投資</u>		
未上市(櫃)股票	\$ 98,915	\$127,991
上市(櫃)股票	90,472	78,246
有限合夥	-	39,971
	<u>\$189,387</u>	<u>\$246,208</u>

九、應收票據及應收帳款

	<u>108年12月31日</u>	<u>107年12月31日</u>
<u>應收票據</u>		
因營業而發生	\$ 300	\$ 16
<u>應收帳款</u>		
按攤銷後成本衡量		
總帳面金額	832,662	954,518
減：備抵損失	( 329)	( 504)
	<u>832,333</u>	<u>954,014</u>
	<u>\$832,633</u>	<u>\$954,030</u>

(一) 應收帳款

本公司對商品銷售之平均授信期間為 30 至 60 天，應收帳款不予計息。本公司持續監督信用暴險及交易對方之信用等級，為減輕信用風險，本公司管理階層指派專責團隊負責授信額度之決定、授信核准及其他監控程序以確保逾期應收款項之回收已採取適當行動。此外，本公司於資產負債表日會逐一複核應收款項之可回收金額以確保無法回收之應收款項已提列適當減損損失。據此，本公司管理階層認為本公司之信用風險已顯著減少。

本公司按存續期間預期信用損失認列應收帳款之備抵損失。存續期間預期信用損失係使用準備矩陣計算，其考量客戶過去違約紀錄與現時財務狀況、產業經濟情勢。因本公司之信用損失歷史經驗顯示，不同客戶群之損失型態並無顯著差異，因此準備矩陣未進一步區分客戶群，僅以應收帳款逾期天數訂定預期信用損失率。

若有證據顯示交易對方面臨嚴重財務困難且本公司無法合理預期可回收金額，本公司將沖銷相關應收帳款，惟仍會持續追索活動，因追索回收之金額則認列於損益。

本公司依準備矩陣衡量應收帳款之備抵損失如下：

108年12月31日

	未逾期	逾期 1~60天	逾期 61~90天	逾期 91~120天	逾期 超過120天	合計
總帳面金額	\$ 832,233	\$ 90	\$ -	\$ -	\$ 339	\$ 832,662
備抵損失(存續期間預期信用損失)	-	-	-	-	(329)	(329)
攤銷後成本	<u>\$ 832,233</u>	<u>\$ 90</u>	<u>\$ -</u>	<u>\$ -</u>	<u>\$ 10</u>	<u>\$ 832,333</u>

107年12月31日

	未逾期	逾期 1~60天	逾期 61~90天	逾期 91~120天	逾期 超過120天	合計
總帳面金額	\$ 953,258	\$ 691	\$ -	\$ -	\$ 569	\$ 954,518
備抵損失(存續期間預期信用損失)	-	-	-	-	(504)	(504)
攤銷後成本	<u>\$ 953,258</u>	<u>\$ 691</u>	<u>\$ -</u>	<u>\$ -</u>	<u>\$ 65</u>	<u>\$ 954,014</u>

應收帳款備抵損失之變動資訊如下：

	108年度	107年度
年初餘額	\$ 504	\$107,744
減：本期實際沖銷(註)	(76)	(107,257)
減：本年度迴轉減損損失	(73)	-
外幣換算差額	(26)	17
年底餘額	<u>\$ 329</u>	<u>\$ 504</u>

註：108年度因本公司部分客戶帳款逾期2年且經催收未能收取，故沖銷相關應收帳款76仟元及備抵損失76仟元；107年度因本公司部分客戶帳款逾期2年且經催收未能收取，並有一客戶經法院裁定宣告破產，故沖銷相關應收帳款107,257仟元及備抵損失107,257仟元。

十、存貨

	108年12月31日	107年12月31日
製成品及商品	\$307,179	\$321,099
在製品	281,042	290,973
原料	<u>170,990</u>	<u>206,876</u>
	<u>\$759,211</u>	<u>\$818,948</u>

108 及 107 年度與存貨相關之銷貨成本分別為 3,053,155 仟元及 3,563,885 仟元。

108 及 107 年度之銷貨成本分別包括下列項目：

	108年度	107年度
存貨跌價損失	(\$ 16,192)	(\$ 35,411)
下腳收入	103	361
	<u>(\$ 16,089)</u>	<u>(\$ 35,050)</u>

## 十一、子公司

### (一) 列入合併財務報告之子公司

本合併財務報告編製主體如下：

投資公司名稱	子公司名稱	業務性質	所持股權百分比		說明
			108年 12月31日	107年 12月31日	
凌陽公司	凌陽管理顧問股份有限公司(凌陽管理顧問公司)	管理顧問	100.00	100.00	—
	Ventureplus Group Inc. (Ventureplus Group)	投資	100.00	100.00	—
	香港凌陽科技有限公司(香港凌陽公司)	國際貿易	100.00	100.00	—
	凌陽創業投資股份有限公司(凌陽創投公司)	投資	100.00	100.00	—
	凌旭投資股份有限公司(凌旭投資公司)	投資	100.00	100.00	—
	凌陽電通科技股份有限公司(凌陽電通科技公司)	IC 設計	100.00	100.00	—
	宏陽科技股份有限公司(宏陽科技公司)	IC 設計	92.55	91.40	—
	凌陽創新科技股份有限公司(凌陽創新科技公司)	IC 設計	61.13	61.13	—
	凌通科技股份有限公司(凌通科技公司)	IC 設計	34.30	34.30	凌陽公司及子公司擁有凌通科技公司 47.99% 股權，且經本公司判斷對該公司具有實質控制力，故予以編入合併財務報告
	威陽投資股份有限公司(威陽投資公司)	投資	100.00	100.00	—
	Russell Holdings Limited (Russell)	投資	100.00	100.00	—

(接次頁)

(承前頁)

投資公司名稱	子 公 司 名 稱	業 務 性 質	所 持 股 權 百 分 比		說 明
			108年 12月31日	107年 12月31日	
凌陽公司	Magic Sky Limited (Magic Sky)	投 資	100.00	100.00	—
	凌陽多媒體股份有限 公司(凌陽多媒體 公司)	IC 設計	89.76	89.76	—
	Award Glory Ltd. (Award Glory)	投 資	100.00	100.00	—
	景相科技有限公司 (景相科技公司)	IC 設計	55.00	55.00	—
Ventureplus Group	Ventureplus Mauritius Inc. (Ventureplus Mauritius)	投 資	100.00	100.00	—
Ventureplus Mauritius	Ventureplus Cayman Inc. (Ventureplus Cayman)	投 資	100.00	100.00	—
Ventureplus Cayman	縱橫壹旅遊科技(成 都)有限公司(縱 橫壹旅遊公司)	系統服務及網站經營	38.47	38.47	凌陽子公司合併 持有縱橫壹旅 遊公司 90.71% 股權
	北京凌陽愛普科技有 限公司(北京凌陽 愛普公司)	電子零組件銷售及資 訊管理教育服務	53.85	93.33	—
	凌陽利華科技(深圳) 有限公司(深圳凌 陽利華公司)	軟件開發、客戶技術 服務、出租業務及 物業管理	100.00	100.00	—
	上海凌陽科技有限公 司(上海凌陽公司)	軟件開發、客戶技術 服務及出租業務	100.00	100.00	—
	凌陽成芯科技(成都) 有限公司(成都凌 陽成芯公司)	軟件開發、客戶技術 服務及出租業務	100.00	100.00	—
	北京凌陽益輝科技有 限公司(北京凌陽 益輝公司)	軟件開發、客戶技術 服務及出租業務	100.00	100.00	—
	上海凌陽公司	縱橫壹旅遊公司	系統服務及網站經營	44.08	44.08
深圳凌陽利華公 司	如東頤芯電子科技有 限公司(如東頤芯 公司)	軟件開發及集成電路 設計	100.00	-	108年2月26日 完成設立登記
	重慶雙芯科技有限公 司(重慶雙芯公司)	軟件開發及集成電路 設計	55.00	-	—
	重慶雙芯公司	軟件開發及集成電路 設計	45.00	-	凌陽子公司合併 持有重慶雙芯 公司 100%股權
縱橫壹旅遊公司	四川縱橫壹文化傳播 公司(四川縱橫壹 文化公司)	網站業務開發	100.00	100.00	—

(接次頁)

(承前頁)

投資公司名稱	子 公 司 名 稱	業 務 性 質	所 持 股 權 百 分 比		說 明
			108年 12月31日	107年 12月31日	
凌陽創業投資公司	景相科技公司	IC 設計	42.08	42.08	凌陽公司及子公司合併持有景相科技公司97.08%股權
	翰揚科技股份有限公司(翰揚科技公司)	IC 設計	—	70.00	翰揚科技公司於108年11月15日清算完結,請參閱附註二九。
	宏陽科技公司	IC 設計	—	—	因組織重組,108及107年度將其股權移轉予凌陽公司
	凌陽多媒體公司	IC 設計	7.64	7.64	凌陽公司及子公司合併持有凌陽多媒體公司100%股權
	凌陽創新科技公司	IC 設計	5.64	5.64	凌陽公司及子公司合併持有凌陽創新科技公司68.86%股權
凌旭投資公司	凌通科技公司	IC 設計	13.69	13.69	凌陽公司及子公司合併持有凌通科技公司47.99%股權,且經本公司判斷對該公司具有實質控制力,故予以編入合併財務報告
	凌陽多媒體公司	IC 設計	2.60	2.60	凌陽公司及子公司合併持有凌陽多媒體公司100%股權
	凌陽創新科技公司	IC 設計	2.09	2.09	凌陽公司及子公司合併持有凌陽創新科技公司68.86%股權
凌通科技公司	Generalplus International (Samoa) Inc (Generalplus Samoa)	投 資	100.00	100.00	—
Generalplus Samoa	Generalplus (Mauritius) Inc. (Generalplus Mauritius)	投 資	100.00	100.00	—
Generalplus Mauritius	凌嘉科技(深圳)有限公司(深圳凌嘉公司)	IC 產品應用開發、售後服務及市場研究調查	100.00	100.00	—
	香港凌通科技有限公司(香港凌通公司)	行 銷	100.00	100.00	—

(接次頁)

(承前頁)

投資公司名稱	子 公 司 名 稱	業 務 性 質	所 持 股 權 百 分 比		說 明
			108年 12月31日	107年 12月31日	
Award Glory	Sunny Fancy Ltd. (Sunny Fancy)	投 資	100.00	100.00	—
Sunny Fancy	Giant Kingdom Ltd. (Giant Kingdom)	投 資	100.00	100.00	—
	Giant Rock Inc. (Giant Rock)	投 資	100.00	100.00	—
	WORLDPLUS HOLDING L.L.C. (Worldplus)	投 資	100.00	100.00	—
Giant Kingdom	縱橫壹旅遊公司	系統服務及網站經營	8.16	8.16	凌陽子公司合併持有縱橫壹旅遊公司 90.71% 股權
Giant Rock	北京凌陽愛普公司	電子零組件銷售及資訊管理教育服務	42.31	-	凌陽子公司合併持有北京凌陽愛普公司 96.16% 股權
Worldplus	凌耀科技(深圳)有限公司(凌耀公司)	軟件開發、出租業務及物業管理	100.00	-	108年9月2日取得控制力,故列入合併財務報表編製主體

上述子公司除凌陽管理顧問公司及香港凌通公司係按未經會計師查核之財務報告計算外，其餘係按經會計師查核之財務報告及財務資訊計算；惟本公司管理階層認為上述子公司財務報告倘經會計師查核，尚不致產生重大之調整。

## (二) 具重大非控制權益之子公司資訊

子 公 司 名 稱	非 控 制 權 益 所 持 股 權 及 表 決 權 比 例	
	108年12月31日	107年12月31日
凌通科技公司	52.01%	52.01%
凌陽創新科技公司	31.14%	31.14%

主要營業場所及公司註冊之國家資訊，請參閱附表六。

子 公 司 名 稱	分 配 予 非 控 制 權 益 之 損 益		非 控 制 權 益	
	108年度	107年度	108年12月31日	107年12月31日
凌通科技公司	\$ 116,295	\$ 147,898	\$ 1,075,166	\$ 1,109,947
凌陽創新科技公司	42,244	18,906	308,951	283,063
芯鼎科技公司	-	( 20,889)	-	-



以下各子公司之彙總性財務資訊係以公司間交易銷除前之金額

編製：

	108年12月31日	107年12月31日
流動資產	\$ 3,190,003	\$ 3,201,689
非流動資產	790,554	760,401
流動負債	792,198	828,965
非流動負債	214,644	175,669
權益	<u>\$ 2,973,715</u>	<u>\$ 2,957,456</u>
權益歸屬於：		
本公司業主	\$ 1,589,598	\$ 1,564,446
本公司之非控制權益	<u>1,384,117</u>	<u>1,393,010</u>
	<u>\$ 2,973,715</u>	<u>\$ 2,957,456</u>
	108年度	107年度
營業收入	<u>\$ 3,606,544</u>	<u>\$ 4,223,670</u>
本期淨利	\$ 359,235	\$ 306,710
其他綜合損益	( 19,486)	( 10,077)
綜合損益總額	<u>\$ 339,749</u>	<u>\$ 296,633</u>
淨利歸屬於：		
本公司業主	\$ 200,697	\$ 160,795
本公司之非控制權益	<u>158,538</u>	<u>145,915</u>
	<u>\$ 359,235</u>	<u>\$ 306,710</u>
綜合損益總額歸屬於：		
本公司業主	\$ 191,123	\$ 156,526
本公司之非控制權益	<u>148,626</u>	<u>140,107</u>
	<u>\$ 339,749</u>	<u>\$ 296,633</u>
現金流量		
營業活動	\$ 512,043	\$ 414,702
投資活動	57,697	( 146,496)
籌資活動	( 304,255)	( 296,520)
匯率變動影響數	<u>1,452</u>	<u>( 1,649)</u>
淨現金流出	<u>\$ 266,937</u>	<u>(\$ 29,963)</u>
支付予非控制權益之股利	( \$ 157,520)	( \$ 169,798)

十二、採用權益法之投資

	<u>108年12月31日</u>	<u>107年12月31日</u>
投資關聯企業	<u>\$695,028</u>	<u>\$729,219</u>

投資關聯企業

	<u>108年12月31日</u>	<u>107年12月31日</u>
關聯企業		
芯鼎科技公司	\$320,180	\$350,859
遠見科技股份有限公司(遠見科技公司)	297,640	307,106
AutoSys co., Ltd.	<u>77,208</u>	<u>71,254</u>
	<u>\$695,028</u>	<u>\$729,219</u>

關聯企業

	<u>所 持 股 權 及 表 決 權 比 例</u>	
公 司 名 稱	<u>108年12月31日</u>	<u>107年12月31日</u>
芯鼎科技公司	36%	36%
遠見科技公司	13%	13%
AutoSys Co., Ltd.	16%	19%

上述關聯企業之業務性質，主要營業場所及公司註冊之國家資訊，請參閱附表六「被投資公司資訊、所在地區...等相關資訊」附表及附表七「大陸投資資訊」附表。

關聯企業具公開市場報價之第1等級公允價值資訊如下：

	<u>108年12月31日</u>	<u>107年12月31日</u>
公 司 名 稱		
遠見科技公司	<u>\$239,889</u>	<u>\$248,530</u>

本公司對上述關聯企業係採權益法衡量。

有關本公司之關聯企業彙整性財務資訊如下：

	<u>108年12月31日</u>	<u>107年12月31日</u>
總 資 產	<u>\$ 2,438,751</u>	<u>\$ 2,569,477</u>
總 負 債	<u>\$ 313,348</u>	<u>\$ 369,039</u>

	108年度	107年度
營業收入淨額	<u>\$ 1,088,383</u>	<u>\$ 1,005,661</u>
營業淨損	<u>(\$ 5,711)</u>	<u>(\$ 45,428)</u>
綜合損益總額	<u>(\$ 14,131)</u>	<u>(\$ 103,126)</u>
採用權益法認列之關聯企業損益份額	<u>(\$ 19,915)</u>	<u>(\$ 44,862)</u>

採用權益法之關聯企業之損益及其他綜合損益份額，係依據關聯企業同期間經會計師查核之財務報告認列。

### 十三、不動產、廠房及設備

#### (一) 自用—108年

成本	房屋附屬								預付設備款 及未完工程	合計
	房屋及建築	設 備	機器設備	試驗設備	運輸設備	生財設備	租賃改良	其他設備		
108年1月1日餘額	\$ 2,383,245	\$ 193,874	\$ 13,729	\$ 616,529	\$ 5,904	\$ 266,331	\$ 2,782	\$ 23,959	\$ 2,940	\$ 3,509,293
增 添	-	442	5,446	102,304	773	17,700	457	234	9,900	137,256
處 分	-	( 5,408)	( 6,486)	( 198,512)	( 1,076)	( 40,489)	( 1,716)	( 39)	-	( 253,726)
重分類	-	-	-	-	-	10,493	-	-	( 10,720)	( 227)
合併個體變動影響數	-	-	-	-	-	2,501	-	205	-	17,088
淨兌換差額	( 44,726)	( 1,618)	( 2,261)	( 2,904)	272	( 6,517)	( 43)	( 512)	( 6)	( 58,315)
108年12月31日餘額	<u>\$ 2,338,519</u>	<u>\$ 187,290</u>	<u>\$ 10,428</u>	<u>\$ 517,417</u>	<u>\$ 5,873</u>	<u>\$ 230,019</u>	<u>\$ 1,480</u>	<u>\$ 23,847</u>	<u>\$ 19,202</u>	<u>\$ 3,354,075</u>
累計折舊										
108年1月1日餘額	\$ 507,818	\$ 126,857	\$ 12,759	\$ 540,595	\$ 3,633	\$ 231,996	\$ 2,331	\$ 19,447	\$ -	\$ 1,445,436
折舊費用	53,530	19,626	2,322	95,336	1,145	16,945	5,288	601	-	194,793
處 分	-	( 5,408)	( 6,375)	( 195,243)	( 1,052)	( 39,815)	( 1,716)	( 39)	-	( 249,648)
重分類	-	-	-	-	-	2,273	-	85	-	2,358
合併個體變動影響數	-	-	-	-	-	-	-	-	-	-
淨兌換差額	( 6,105)	2,147	( 1,477)	( 3,534)	292	( 5,975)	( 4,664)	151	-	( 19,165)
108年12月31日餘額	<u>\$ 555,243</u>	<u>\$ 143,222</u>	<u>\$ 7,229</u>	<u>\$ 437,154</u>	<u>\$ 4,018</u>	<u>\$ 205,424</u>	<u>\$ 1,239</u>	<u>\$ 20,245</u>	<u>\$ -</u>	<u>\$ 1,373,774</u>
累計減損										
108年1月1日及12月31日餘額	\$ -	\$ -	\$ -	\$ 11,498	\$ -	\$ -	\$ -	\$ -	\$ -	\$ 11,498
108年12月31日淨額	<u>\$ 1,783,276</u>	<u>\$ 44,068</u>	<u>\$ 3,199</u>	<u>\$ 68,765</u>	<u>\$ 1,853</u>	<u>\$ 44,595</u>	<u>\$ 241</u>	<u>\$ 3,602</u>	<u>\$ 19,202</u>	<u>\$ 1,968,803</u>

#### (二) 107年

成本	房屋附屬								預付設備款 及未完工程	合計
	房屋及建築	設 備	機器設備	試驗設備	運輸設備	生財設備	租賃改良	其他設備		
107年1月1日餘額	\$ 2,407,349	\$ 184,489	\$ 15,131	\$ 566,450	\$ 7,846	\$ 257,883	\$ 26,352	\$ 21,772	\$ -	\$ 3,487,272
增 添	-	882	1,576	133,708	-	19,426	125	253	2,985	158,955
處 分	-	( 9,476)	( 1,836)	( 5,908)	( 1,790)	( 6,625)	-	( 1,237)	-	( 26,872)
重分類	-	23,676	-	-	-	45	( 23,676)	-	( 45)	-
合併個體變動影響數	-	-	-	( 77,014)	-	( 1,224)	( 516)	-	-	( 78,754)
淨兌換差額	( 24,104)	( 5,697)	( 1,142)	( 707)	( 152)	( 3,174)	497	3,171	-	( 31,308)
107年12月31日餘額	<u>\$ 2,383,245</u>	<u>\$ 193,874</u>	<u>\$ 13,729</u>	<u>\$ 616,529</u>	<u>\$ 5,904</u>	<u>\$ 266,331</u>	<u>\$ 2,782</u>	<u>\$ 23,959</u>	<u>\$ 2,940</u>	<u>\$ 3,509,293</u>
累計折舊										
107年1月1日餘額	\$ 456,802	\$ 109,497	\$ 13,500	\$ 478,413	\$ 3,556	\$ 226,324	\$ 4,695	\$ 18,833	\$ -	\$ 1,311,620
折舊費用	53,993	21,608	3,612	101,194	1,348	15,746	5,272	773	-	203,546
處 分	-	( 9,476)	( 1,115)	( 6,389)	( 22)	( 7,741)	-	( 1,237)	-	( 25,980)
重分類	-	2,762	-	-	-	-	( 2,762)	-	-	-
合併個體變動影響數	-	-	-	( 34,174)	-	( 505)	( 473)	-	-	( 35,152)
淨兌換差額	( 2,977)	2,466	( 3,238)	1,551	( 1,249)	( 1,828)	( 4,401)	1,078	-	( 8,598)
107年12月31日餘額	<u>\$ 507,818</u>	<u>\$ 126,857</u>	<u>\$ 12,759</u>	<u>\$ 540,595</u>	<u>\$ 3,633</u>	<u>\$ 231,996</u>	<u>\$ 2,331</u>	<u>\$ 19,447</u>	<u>\$ -</u>	<u>\$ 1,445,436</u>
累計減損										
107年1月1日及12月31日餘額	\$ -	\$ -	\$ -	\$ 11,498	\$ -	\$ -	\$ -	\$ -	\$ -	\$ 11,498
107年12月31日淨額	<u>\$ 1,875,427</u>	<u>\$ 67,017</u>	<u>\$ 970</u>	<u>\$ 64,436</u>	<u>\$ 2,271</u>	<u>\$ 34,335</u>	<u>\$ 451</u>	<u>\$ 4,512</u>	<u>\$ -</u>	<u>\$ 2,052,359</u>

折舊費用係以直線基礎按下列耐用年數計提：

房屋及建築	10 至 56 年
房屋附屬設備	3 至 11 年
機器設備	3 至 10 年
試驗設備	1 至 5 年
運輸設備	4 至 10 年
生財設備	1 至 6 年
租賃改良	5 年
其他設備	3 至 10 年

設定抵押作為借款擔保之不動產、廠房及設備金額，請參閱附

註三四。

#### 十四、租賃協議

##### (一) 使用權資產－108 年

	108年12月31日
使用權資產帳面金額	
土地	\$215,922
建築物	25,098
運輸設備	894
	<u>\$241,914</u>
	108年度
使用權資產之增添	<u>\$ 3,989</u>
使用權資產之折舊費用	
土地	\$ 6,859
建築物	6,454
運輸設備	361
	<u>\$ 13,674</u>
使用權資產轉租收益（帳列其他收入）	<u>\$ 1,093</u>

另部分位於中國之土地使用權，因其地上建築物以營業租賃方式轉租，相關使用權資產列為投資性不動產，請參閱附註十五。

##### (二) 租賃負債－108 年

	108年12月31日
租賃負債帳面金額	
流動	<u>\$ 11,885</u>
非流動	<u>\$230,251</u>

租賃負債之折現率區間如下：

	<u>108年12月31日</u>
土地	2.39%
建築物	1.575%~4.75%
運輸設備	1.575%

(三) 重要承租活動及條款

本公司承租土地及建築物做為廠房、辦公室及宿舍使用，以及運輸設備供公務出差使用，租賃期間為 2~50 年。位於中華民國之土地，租賃期間為 20 年，租賃約定依公告地價調整租賃給付。位於中國大陸之土地租賃期間為 45~50 年。於租賃期間終止時，本公司對所租賃之土地、建築物及運輸設備並無優惠承購權。

(四) 轉 租

108 年使用權資產之轉租

本公司以營業租賃轉租宿舍之使用權，租賃期間為 2 年。

營業租賃轉租之未來將收取之租賃給付總額如下：

	<u>108年12月31日</u>
第 1 年	<u>\$ 1,153</u>

(五) 其他租賃資訊

108 年

	<u>108年度</u>
短期租賃費用	<u>\$ 11,343</u>
低價值資產租賃費用	<u>\$ 2,282</u>
租賃之現金流出總額	<u>\$ 30,995</u>

本公司選擇對符合短期租賃之停車位及其他等租賃適用認列之豁免，不對該等租賃認列相關使用權資產及租賃負債。

107 年

不可取消營業租賃之未來最低租賃給付總額如下：

	<u>107年12月31日</u>
不超過 1 年	\$ 16,561
1~5 年	46,037
超過 5 年	<u>36,576</u>
	<u>\$ 99,174</u>

十五、投資性不動產

	已完工之 投資性不動產	使用權資產	合 計
<u>成 本</u>			
108年1月1日餘額	\$ 1,400,135	\$ -	\$ 1,400,135
追溯適用IFRS 16之影響數	-	102,702	102,702
108年1月1日餘額(重編後)	1,400,135	102,702	1,502,837
增 添	1,488	-	1,488
取得子公司影響數	52,074	-	52,074
淨兌換差額	( 52,690)	( 3,835)	( 56,525)
108年12月31日餘額	<u>\$ 1,401,007</u>	<u>\$ 98,867</u>	<u>\$ 1,499,874</u>
<u>累計折舊</u>			
108年1月1日餘額	(\$ 360,821)	\$ -	(\$ 360,821)
折舊費用	( 71,513)	( 2,574)	( 74,087)
取得子公司影響數	( 14,691)	-	( 14,691)
淨兌換差額	16,424	98	16,522
108年12月31日餘額	<u>(\$ 430,601)</u>	<u>(\$ 2,476)</u>	<u>(\$ 433,077)</u>
108年12月31日淨額	<u>\$ 970,406</u>	<u>\$ 96,391</u>	<u>\$ 1,066,797</u>
<u>成 本</u>			
107年1月1日餘額	\$ 1,435,061	\$ -	\$ 1,435,061
增 添	3,891	-	3,891
減 少	( 10,016)	-	( 10,016)
淨兌換差額	( 28,801)	-	( 28,801)
107年12月31日餘額	<u>\$ 1,400,135</u>	<u>\$ -</u>	<u>\$ 1,400,135</u>
<u>累計折舊</u>			
107年1月1日餘額	(\$ 296,010)	\$ -	(\$ 296,010)
折舊費用	( 72,240)	-	( 72,240)
淨兌換差額	7,429	-	7,429
107年12月31日餘額	<u>(\$ 360,821)</u>	<u>\$ -</u>	<u>(\$ 360,821)</u>
107年12月31日淨額	<u>\$ 1,039,314</u>	<u>\$ -</u>	<u>\$ 1,039,314</u>

投資性不動產中之使用權資產係本公司簽訂之土地使用權，其地上建築物以營業租賃方式轉租。投資性不動產出租之租賃期間為 1 至 15 年，並有延展租期之選擇權，承租人於行使續租權時，依原合約規定展延，承租人於租賃期間結束時不具有投資性不動產之優惠承購權。

於 108 年 12 月 31 日，以營業租賃出租投資性不動產未來將收取之租賃給付總額如下：

	108年12月31日
第 1 年	\$142,060
第 2 年	61,643
第 3 年	<u>22,066</u>
	<u>\$225,769</u>

投資性不動產係以直線基礎按下列耐用年限計提折舊：

已完工之投資性不動產	5 至 26 年
使用權資產	35 至 39 年

107 年不可取消營業租賃收取之最低租賃給付總額如下：

	107年12月31日
第 1 年	\$ 226,650
1~5 年	568,499
超過 5 年	<u>581,826</u>
	<u>\$1,376,975</u>

本年新增投資性不動產係因取得凌耀科技（深圳）有限公司於大陸深圳地區之廠房。該投資性不動產公允價值係由獨立評價機構冠宏不動產估價師事務所於各資產負債表日進行評價，該評價係採用收益法，所採用之重要不可觀察輸入值包括折現值，評價所得公允價值如下：

	108年12月31日
公允價值	<u>\$ 37,900</u>

成都凌陽成芯公司之投資性不動產 108 及 107 年度公允價值係由獨立評價機構四川宗立房地產土地資產評估有限公司於各資產負債表日進行評價。該評價係採用收益法，所採用之重要不可觀察輸入值包括折現值，評價所得公允價值如下：

	108年12月31日	107年12月31日
公允價值	<u>\$ 1,182,963</u>	<u>\$ 1,267,909</u>

上海凌陽公司之投資性不動產公允價值係由獨立評價機構蘇州豐正資產評估事務所有限公司於各資產負債表日進行評價，該評價係採用收益法，所採用之重要不可觀察輸入值包括折現值，評價所得公允價值如下：

	108年12月31日	107年12月31日
公允價值	\$ 2,295,816	\$ 2,471,410

## 十六、無形資產

	技術授權費	電腦軟體	專 利 權	商 譽	合 計
<u>成 本</u>					
108年1月1日餘額	\$ 778,507	\$ 298,609	\$ 114,504	\$ 30,596	\$ 1,222,216
單獨取得	55,525	20,069	-	-	75,594
減 少	( 23,509 )	( 6,026 )	-	-	( 29,535 )
重分類	( 350 )	-	-	-	( 350 )
淨兌換差額	( 924 )	( 52 )	( 10 )	-	( 986 )
108年12月31日餘額	\$ 809,249	\$ 312,600	\$ 114,494	\$ 30,596	\$ 1,266,939
<u>累計攤銷</u>					
108年1月1日餘額	\$ 556,915	\$ 270,852	\$ 83,215	\$ -	\$ 910,982
攤銷費用	51,139	25,302	1,371	-	77,812
減 少	( 23,509 )	( 5,581 )	-	-	( 29,090 )
重分類	( 175 )	-	-	-	( 175 )
淨兌換差額	( 512 )	( 1,020 )	( 4 )	-	( 1,536 )
108年12月31日餘額	\$ 583,858	\$ 289,553	\$ 84,582	\$ -	\$ 957,993
<u>累計減損</u>					
108年12月31日餘額	\$ 111,136	\$ -	\$ 21,577	\$ -	\$ 132,713
108年12月31日淨額	\$ 114,255	\$ 23,047	\$ 8,335	\$ 30,596	\$ 176,233
<u>成 本</u>					
107年1月1日餘額	\$ 762,432	\$ 310,734	\$ 114,510	\$ 30,596	\$ 1,218,272
單獨取得	66,784	24,736	-	-	91,520
減 少	( 20,568 )	( 22,271 )	-	-	( 42,839 )
淨兌換差額	( 500 )	( 3,439 )	( 6 )	-	( 3,945 )
合併個體變動影響數	( 29,641 )	( 11,151 )	-	-	( 40,792 )
107年12月31日餘額	\$ 778,507	\$ 298,609	\$ 114,504	\$ 30,596	\$ 1,222,216
<u>累計攤銷</u>					
107年1月1日餘額	\$ 528,672	\$ 275,297	\$ 81,846	\$ -	\$ 885,815
攤銷費用	54,526	26,340	1,371	-	82,237
減 少	( 20,568 )	( 22,271 )	-	-	( 42,839 )
淨兌換差額	( 181 )	( 375 )	( 2 )	-	( 558 )
合併個體變動影響數	( 5,534 )	( 8,139 )	-	-	( 13,673 )
107年12月31日餘額	\$ 556,915	\$ 270,852	\$ 83,215	\$ -	\$ 910,982
<u>累計減損</u>					
107年1月1日餘額	\$ 114,749	\$ -	\$ 21,577	\$ -	\$ 136,326
合併個體變動影響數	( 3,613 )	-	-	-	( 3,613 )
107年12月31日餘額	\$ 111,136	\$ -	\$ 21,577	\$ -	\$ 132,713
107年12月31日淨額	\$ 110,456	\$ 27,757	\$ 9,712	\$ 30,596	\$ 178,521



攤銷費用係以直線基礎按下列耐用年數計提：

技術授權費	1 至 10 年
電腦軟體	1 至 10 年
專利權	8 至 18 年

依功能別彙總攤銷費用：

	108年度	107年度
營業成本	\$ -	\$ 228
推銷費用	106	110
管理費用	5,894	6,743
研發費用	<u>71,812</u>	<u>75,156</u>
	<u>\$ 77,812</u>	<u>\$ 82,237</u>

#### 十七、其他資產

	108年12月31日	107年12月31日
<u>流 動</u>		
其他金融資產		
質押定期存款(一)	<u>\$119,920</u>	<u>\$153,575</u>
其他資產		
預付 EDA 工具	\$ 16,787	\$ 17,194
預付租賃款(三)	-	2,756
其 他	<u>72,130</u>	<u>71,371</u>
	<u>\$ 88,917</u>	<u>\$ 91,321</u>
<u>非 流 動</u>		
其他金融資產		
質押定期存款(一)	\$ 10,899	\$ 10,943
定期存款(二)	<u>129,150</u>	<u>116,272</u>
	<u>\$140,049</u>	<u>\$127,215</u>
其他資產		
存出保證金	\$ 6,247	\$ 7,749
預付租賃款(三)	-	102,175
預付長期投資款	-	30,001
其 他	<u>7,800</u>	<u>7,800</u>
	<u>\$ 14,047</u>	<u>\$147,725</u>

(一) 質押定期存款請參閱附註三四。

(二) 其他金融資產主要係深圳凌嘉公司與銀行所承做之長天期定期存款，於 108 年及 107 年 12 月 31 日分別為人民幣 30,000 仟元及 26,000

仟元，其定期存款存款期間皆為 3 年，可按存款期間之一定利率收取利息。

(三) 預付租賃款係位於中國大陸之土地使用權，截至 107 年 12 月 31 日為 104,931 仟元。

## 十八、借 款

### (一) 短期借款

	<u>108年12月31日</u>	<u>107年12月31日</u>
<u>擔保借款</u>		
一週轉金借款	\$120,130	\$122,769
<u>無擔保借款</u>		
一週轉金借款	<u>203,496</u>	<u>188,446</u>
	<u>\$323,626</u>	<u>\$311,215</u>

銀行週轉性借款之利率於108及107年度分別為1.745%~3.000%及2.500%~3.594%。

### (二) 長期借款

本公司之長期借款包括：

	<u>到 期 日</u>	<u>重 大 條 款</u>	<u>108年12月31日</u>	<u>107年12月31日</u>
浮動利率：				
無擔保信用借款	108.10.14	原 105 年 7 月到期一次還本，展延至 108 年 10 月到期一次還本，該借款已於 108 年 9 月 10 日提前清償	\$ -	\$ 135,046
無擔保信用借款	108.11.10	自 105 年 11 月起，每半年為一期，共分五期償還，已於到期日償還	-	100,000
無擔保信用借款	108.02.14	自 103 年 2 月起，每季為一期，共分十六期償還，已於到期日償還	-	<u>15,000</u>
			-	250,046
減：列為 1 年內到期部分			-	<u>250,046</u>
長期借款			<u>\$ -</u>	<u>\$ -</u>

截至 107 年 12 月 31 日有效年利率為 1.545%~3.959%。

另依借款合同規定，本公司 107 年度合併財務報表受有流動比、債本比率、利息保障倍數及流動比、債本比率、有形淨值等之限制，但不列入違約項目之考察。本公司 107 年 12 月 31 日之各項目財務比率均符合合約之規定。

十九、應付帳款

	<u>108年12月31日</u>	<u>107年12月31日</u>
<u>應付帳款</u>		
因營業而發生	<u>\$352,155</u>	<u>\$484,810</u>

本公司因營業而發生之應付帳款平均賒帳期間為 30 天至 60 天。本公司訂有財務風險管理政策，以確保所有應付款於預先約定之信用期限內償還。

二十、其他負債

	<u>108年12月31日</u>	<u>107年12月31日</u>
<u>流動</u>		
<u>其他負債</u>		
應付薪資及獎金	\$299,871	\$299,445
應付權利金	46,676	42,261
應付員工及董事酬勞	46,467	59,190
應付佣金	31,540	39,772
應付勞健保	26,629	29,424
退款負債	21,971	14,796
應付勞務費	6,105	6,403
應付設備款	5,552	8,088
預收款	3,028	3,767
其他	<u>88,262</u>	<u>69,400</u>
	<u>\$576,101</u>	<u>\$572,546</u>
<u>遞延收入</u>		
政府補助（附註二七）	<u>\$ 1,568</u>	<u>\$ 1,629</u>
<u>非流動</u>		
<u>其他負債</u>		
長期應付款	\$ 4,470	\$ -
應付設備款	3,198	2,376
除役負債	889	889
	<u>\$ 8,557</u>	<u>\$ 3,265</u>
<u>遞延收入</u>		
政府補助（附註二七）	<u>\$ 58,015</u>	<u>\$ 61,894</u>

## 二一、退職後福利計畫

### (一) 確定提撥計畫

凌陽公司、凌通科技公司、宏陽科技公司、凌陽創新科技公司、凌陽多媒體公司及景相科技公司所適用「勞工退休金條例」之退休金制度，係屬政府管理之確定提撥退休計畫，依員工每月薪資 6% 提撥退休金至勞工保險局之個人專戶。

### (二) 確定福利計畫

凌陽公司、凌通科技公司、宏陽科技公司、凌陽創新科技公司及景相科技公司依我國「勞動基準法」辦理之退休金制度係屬政府管理之確定福利退休計畫。每位員工之服務年資 15 年以內者(含)，每服務滿 1 年可獲得二個基數，超過 15 年者每增加 1 年可獲得一個基數，總計最高以四十五個基數為限。員工退休金之支付，係根據服務年資及核准退休日前 6 個月之平均薪資計算。該等公司按員工每月薪資總額 2% 提撥退休金，交由勞工退休準備金監督委員會以該委員會名義存入台灣銀行之專戶，年度終了前，若估算專戶餘額不足給付次一年度內預估達到退休條件之勞工，次年度 3 月底前將一次提撥其差額。該專戶係委託勞動部勞動基金運用局管理，本公司並無影響投資管理策略之權利。

列入合併資產負債表之確定福利計畫金額列示如下：

	108年12月31日	107年12月31日
確定福利義務現值	\$267,360	\$268,025
計畫資產公允價值	( 204,475 )	( 188,770 )
淨確定福利負債	<u>\$ 62,885</u>	<u>\$ 79,255</u>

淨確定福利負債變動如下：

	確定福利義務現值	計畫資產公允價值	淨確定福利負債
107年1月1日	<u>\$ 290,833</u>	<u>\$ 191,869</u>	<u>\$ 98,964</u>
服務成本			
當期服務成本	789	-	789
利息費用(收入)	<u>3,587</u>	<u>2,513</u>	<u>1,074</u>
認列於損益	<u>4,376</u>	<u>2,513</u>	<u>1,863</u>

(接次頁)

(承前頁)

	確 定 福 利 計 畫 資 產 淨 確 定	義 務 現 值 公 允 價 值 福 利 負 債	
再衡量數			
計劃資產報酬	\$ -	\$ 4,596	(\$ 4,596)
精算(利益)損失— 經驗調整	( 4,068)	-	( 4,068)
精算(利益)損失— 人口統計假設變 動	( 53)	-	( 53)
精算損失—財務假 設調整	<u>5,222</u>	<u>-</u>	<u>5,222</u>
認列於其他綜合損益	<u>1,101</u>	<u>4,596</u>	<u>( 3,495)</u>
雇主提撥	<u>-</u>	<u>5,932</u>	<u>( 5,932)</u>
合併個體變動影響數	<u>( 24,373)</u>	<u>( 8,609)</u>	<u>( 15,764)</u>
退休金清算	<u>( 3,912)</u>	<u>( 7,531)</u>	<u>3,619</u>
107年12月31日	<u>\$ 268,025</u>	<u>\$ 188,770</u>	<u>\$ 79,255</u>
108年1月1日	<u>\$ 268,025</u>	<u>\$ 188,770</u>	<u>\$ 79,255</u>
服務成本			
當期服務成本	805	-	805
利息費用(收入)	<u>3,051</u>	<u>2,212</u>	<u>839</u>
認列於損益	<u>3,856</u>	<u>2,212</u>	<u>1,644</u>
再衡量數			
計劃資產報酬	-	6,223	( 6,223)
精算(利益)損失— 經驗調整	( 2,387)	-	( 2,387)
精算(利益)損失— 人口統計假設變 動	47	-	47
精算損失—財務假 設調整	<u>3,602</u>	<u>-</u>	<u>3,602</u>
認列於其他綜合損益	<u>1,262</u>	<u>6,223</u>	<u>( 4,961)</u>
雇主提撥	<u>-</u>	<u>13,053</u>	<u>( 13,053)</u>
福利支付	<u>( 5,783)</u>	<u>( 5,783)</u>	<u>-</u>
108年12月31日	<u>\$ 267,360</u>	<u>\$ 204,475</u>	<u>\$ 62,885</u>

確定福利計畫認列於損益之金額依功能別彙總如下：

	108年度	107年度
營業成本	\$ 155	\$ 215
推銷費用	176	234
管理費用	431	453
研究費用	<u>936</u>	<u>904</u>
	<u>\$ 1,698</u>	<u>\$ 1,806</u>

本公司因「勞動基準法」之退休金制度暴露於下列風險：

1. 投資風險：勞動部勞動基金運用局透過自行運用及委託經營方式，將勞工退休基金分別投資於國內（外）權益證券與債務證券及銀行存款等標的，惟本公司之計畫資產得分配金額係以不低於當地銀行2年定期存款利率計算而得之收益。
2. 利率風險：政府公債之利率下降將使確定福利義務現值增加，惟計畫資產之債務投資報酬亦會隨之增加，兩者對淨確定福利負債之影響具有部分抵銷之效果。
3. 薪資風險：確定福利義務現值之計算係參考計畫成員之未來薪資。因此計畫成員薪資之增加將使確定福利義務現值增加。

本公司之確定福利義務現值係由合格精算師進行精算，衡量日之重大假設如下：

	108年12月31日	107年12月31日
折現率	0.80%~1.00%	1.10%~1.20%
薪資預期增加率	4.00%~5.00%	4.00%~5.00%
離職率	0%~28%	0%~28%

若重大精算假設分別發生合理可能之變動，在所有其他假設維持不變之情況下，將使確定福利義務現值增加（減少）之金額如下：

	108年12月31日	107年12月31日
折現率		
增加 0.25%	( <u>\$ 7,703</u> )	( <u>\$ 8,405</u> )
減少 0.25%	<u>\$ 8,014</u>	<u>\$ 8,761</u>
薪資預期增加率		
增加 1%	<u>\$ 32,682</u>	<u>\$ 35,932</u>
減少 1%	( <u>\$ 28,567</u> )	( <u>\$ 31,147</u> )

由於精算假設可能彼此相關，僅單一假設變動之可能性不大，故上述敏感度分析可能無法反映確定福利義務現值實際變動情形。

	108年12月31日	107年12月31日
預期1年內提撥金額	<u>\$ 4,024</u>	<u>\$ 9,106</u>
確定福利義務平均到期期間	13~16年	14~17年

## 二二、權益

### (一) 股本

#### 1. 普通股

	<u>108年12月31日</u>	<u>107年12月31日</u>
額定股數(仟股)	<u>1,200,000</u>	<u>1,200,000</u>
額定股本	<u>\$ 12,000,000</u>	<u>\$ 12,000,000</u>
已發行且已收足股款之 股數(仟股)	<u>591,995</u>	<u>591,995</u>
已發行股本	<u>\$ 5,919,949</u>	<u>\$ 5,919,949</u>

已發行之普通股每股面額為 10 元，每股享有一表決權及收取股利之權利。

額定股本中供認股權憑證、附認股權特別股或附認股權公司債行使認股權所保留之股本為 80,000 仟股。

#### 2. 發行海外存託憑證

凌陽公司於 90 年 3 月以現金增資及原股發行方式參與發行全球存託憑證(GDR) 20,000 仟單位，於倫敦證券交易所掛牌買賣，代號為 SUPD，每單位表彰凌陽公司普通股 2 股，計發行 40,000 仟股，每單位以美金 9.57 元發行。截至 108 年 12 月底止，流通在外之 GDR 計 175 仟單位，折合普通股 350 仟股。

### (二) 資本公積

	<u>108年12月31日</u>	<u>107年12月31日</u>
<u>得用以彌補虧損、發放現金或撥充股本(1)</u>		
股票發行溢價	\$196,095	\$409,213
合併溢額	157,423	157,423
實際取得或處分子公司股權 價格與帳面價值差額	140,184	140,022
<u>僅得用以彌補虧損</u>		
庫藏股票交易	45,239	43,958
採用權益法認列關聯企業股 權淨值之變動數	<u>55,491</u>	<u>50,782</u>
	<u>\$594,432</u>	<u>\$801,398</u>

1. 此類資本公積得用以彌補虧損，亦得於公司無虧損時，用以發放現金或撥充股本，惟撥充股本時每年以實收股本之一定比率為限。

### (三) 保留盈餘及股利政策

依凌陽公司章程之盈餘分派政策規定，每年決算後如有盈餘，除依法繳納營利事業所得稅及彌補以往年度虧損外，應先提撥百分之十法定盈餘公積，但法定盈餘公積已達資本總額時，不在此限。次依法令或主管機關規定提撥或迴轉特別盈餘公積，所餘盈餘，連同前期累積未分配盈餘為股東股利，由董事會擬具分派議案，提請股東會決議後分派之。惟盈餘提供分派之比率及股東現金股利之比率，得視當年度實際獲利及資金狀況，經股東會決議調整之。前述現金股利不得低於應分派股東股利總數之百分之十，但現金股利每股若低於 0.5 元得不予發放。

如有前一年度累積或當年度發生但當年度稅後盈餘不足提列之股東權益減項，應自前一年度累積未分配盈餘提列相同數額之特別盈餘公積，並於擬撥供分派前先行扣除。凌陽公司章程規定之員工及董監酬勞分派政策，參閱附註二四之(七)員工酬勞及董事酬勞。

法定盈餘公積應提撥至其餘額達公司實收股本總額時為止。法定盈餘公積得用以彌補虧損。公司無虧損時，法定盈餘公積超過實收股本總額 25% 之部分除得撥充股本外，尚得以現金分配。

凌陽公司依金管證發字第 1010012865 號函、金管證發字第 1010047490 號函及「採用國際財務報導準則 (IFRSs) 後，提列特別盈餘公積之適用疑義問答」規定提列及迴轉特別盈餘公積。

凌陽公司於 108 年 6 月 10 日及 107 年 6 月 11 日舉行股東常會，分別決議通過 108 及 107 年度盈餘分配案如下：

	107年度	106年度
法定盈餘公積	<u>\$ 562</u>	<u>\$ 41,321</u>
特別盈餘公積	<u>\$241,173</u>	<u>\$ 44,284</u>
現金股利	<u>\$ -</u>	<u>\$327,551</u>
每股現金股利 (元)	\$ -	\$ 0.5533

另凌陽公司於 108 年 6 月 10 日及 107 年 6 月 11 日股東常會分別決議以資本公積 213,118 仟元及 86,846 仟元發放現金。

有關 108 年度之盈餘分配案尚待預計於 109 年 6 月 12 日召開之股東常會決議。



(四) 特別盈餘公積

	108年度	107年度
年初餘額	\$ 67,279	\$ 22,995
提列特別盈餘公積	<u>241,173</u>	<u>44,284</u>
年底餘額	<u>\$308,452</u>	<u>\$ 67,279</u>

(五) 其他權益項目

1. 國外營運機構財務報表換算之兌換差額

	108年度	107年度
年初餘額	(\$138,875)	(\$122,100)
換算國外營運機構淨資產所產生之兌換差額	( 75,511)	( 13,871)
採用權益法之關聯企業之換算差額之份額	( <u>4,394</u> )	( <u>2,904</u> )
年底餘額	<u>(\$218,780)</u>	<u>(\$138,875)</u>

2. 透過其他綜合損益按公允價值衡量之金融資產未實現評價損益

	108年度	107年度
年初餘額	(\$303,968)	(\$230,011)
當期產生		
未實現損益	( 20,881)	( 104,028)
處分權益工具累計損益移轉至保留盈餘	279,514	37,070
採用權益法之關聯企業之份額	<u>3,089</u>	( <u>6,999</u> )
年底餘額	<u>(\$ 42,246)</u>	<u>(\$303,968)</u>

(六) 非控制權益

	108年度	107年度
年初餘額	\$ 1,401,664	\$ 1,678,527
歸屬於非控制權益之份額		
本年度淨利	159,443	136,707
國外營運機構財務報表換算之兌換差額	( 9,377)	( 4,190)
透過其他綜合損益按公允價值衡量之金融資產未實現損益	( 563)	343
確定福利計畫再衡量數	225	( 1,165)

(接次頁)

(承前頁)

	108年度	107年度
子公司現金股利	(\$ 157,520)	(\$ 169,798)
子公司員工持有之流通在外 既得認股權相關非控制權 益	-	37
處分子公司(附註二九)	-	( 229,844)
其他	286	( 8,953)
年底餘額	<u>\$ 1,394,158</u>	<u>\$ 1,401,664</u>

(七) 庫藏股票

收回原因	轉讓股份 員工(仟股)	子公司持有 母公司股票 (仟股)	合計(仟股)
107年1月1日股數	-	3,560	3,560
本年度減少	-	-	-
107年12月31日股數	<u>-</u>	<u>3,560</u>	<u>3,560</u>
108年1月1日股數	-	3,560	3,560
本年度減少	-	-	-
108年12月31日股數	<u>-</u>	<u>3,560</u>	<u>3,560</u>

子公司於資產負債表日持有本公司股票之相關資訊如下：

子公司名稱	持有股數 (仟股)	帳面金額	市價
<u>108年12月31日</u>			
凌旭投資公司	3,560	<u>\$ 63,401</u>	<u>\$ 48,238</u>
<u>107年12月31日</u>			
凌旭投資公司	3,560	<u>\$ 63,401</u>	<u>\$ 40,050</u>

子公司持有凌陽公司股票視同之庫藏股票處理，除不得參與本公司之現金增資及表決權外，其餘與一般股東權利相同。

二三、收入

	108年度	107年度
商品銷貨收入	\$ 5,110,744	\$ 5,663,059
租賃收入	265,330	199,184
其他收入	136,256	215,490
	<u>\$ 5,512,330</u>	<u>\$ 6,077,733</u>

(一) 客戶合約之說明

商品銷貨收入

IC 商品係銷售予代理商及客戶。本公司係以訂單約定商品銷售價格，並考量代理商及客戶過去訂購情況以最可能金額估計折扣金額及退貨率，據以決定收入認列金額及認列退款負債（帳列其他流動負債）。

其他收入

其他收入主要係來自軟體開發及權利金收入。

(二) 合約餘額

	108年12月31日	107年12月31日	107年1月1日
應收票據及帳款（附註九）	<u>\$ 832,633</u>	<u>\$ 954,030</u>	<u>\$ 1,197,626</u>
合約負債—流動	<u>\$ 24,912</u>	<u>\$ 7,511</u>	<u>\$ -</u>

合約負債之變動主要係來自滿足履約義務之時點與客戶付款時程之差異

(三) 客戶合約收入之細分

	應 報 導 部 門	
	直 接	銷 售
	108年度	107年度
<u>主要地區市場</u>		
亞 洲	\$ 3,499,818	\$ 4,065,798
台 灣	1,956,236	1,909,863
其 他	56,276	102,072
	<u>\$ 5,512,330</u>	<u>\$ 6,077,733</u>
<u>收入認列時點</u>		
於某一時點滿足履約義務	\$ 5,236,136	\$ 5,860,179
隨時間逐步滿足履約義務	276,194	217,554
	<u>\$ 5,512,330</u>	<u>\$ 6,077,733</u>

## 二四、本年度淨利

繼續營業單位淨利係包含以下項目：

### (一) 其他收入

	<u>108年度</u>	<u>107年度</u>
利息收入	\$ 24,578	\$ 22,896
股利收入	28,815	26,982
補助收入	19,294	1,661
其他	<u>83,429</u>	<u>64,924</u>
	<u>\$156,116</u>	<u>\$116,463</u>

### (二) 其他利益及損失

	<u>108年度</u>	<u>107年度</u>
金融資產及金融負債損益 透過損益按公允價值衡 量之金融資產淨利益 (附註七)	\$ 17,879	\$ 67,736
外幣兌換淨損失	( 27,640)	( 15,895)
處分子公司／關聯企業利益	( 43)	182,621
其他	<u>10,931</u>	<u>11,540</u>
	<u>\$ 1,127</u>	<u>\$246,002</u>

### (三) 財務成本

	<u>108年度</u>	<u>107年度</u>
銀行借款利息	\$ 15,721	\$ 21,239
租賃負債之利息	5,674	-
其他財務成本	<u>3,454</u>	<u>2,584</u>
	<u>\$ 24,849</u>	<u>\$ 23,823</u>

### (四) 折舊及攤銷

	<u>108年度</u>	<u>107年度</u>
折舊費用依功能別彙總		
營業成本	\$ 81,393	\$ 79,758
營業費用	<u>201,161</u>	<u>196,028</u>
	<u>\$282,554</u>	<u>\$275,786</u>
攤銷費用依功能別彙總		
營業成本	\$ -	\$ 228
營業費用	<u>77,812</u>	<u>82,009</u>
	<u>\$ 77,812</u>	<u>\$ 82,237</u>

(五) 投資性不動產之直接營運費用

	108年度	107年度
產生租金收入	<u>\$ 77,547</u>	<u>\$ 76,191</u>

(六) 員工福利費用

	108年度	107年度
短期員工福利	<u>\$ 1,494,942</u>	<u>\$ 1,716,303</u>
退職後福利		
確定提撥計畫	45,278	56,066
確定福利計畫 (附註二一)	<u>1,698</u>	<u>1,806</u>
	<u>46,976</u>	<u>57,872</u>
股份基礎給付		
權益交割	<u>-</u>	<u>37</u>
其他員工福利	<u>28,171</u>	<u>28,418</u>
員工福利費用合計	<u>\$ 1,570,089</u>	<u>\$ 1,802,630</u>
依功能別彙總		
營業成本	\$ 97,707	\$ 136,269
營業費用	<u>1,472,382</u>	<u>1,666,361</u>
	<u>\$ 1,570,089</u>	<u>\$ 1,802,630</u>

(七) 員工酬勞及董事酬勞

凌陽公司係以當年度扣除分派員工及董事酬勞前之稅前利益分別以不低於 1% 及不高於 1.5% 提撥員工酬勞及董事酬勞。108 及 107 年度員工酬勞及董事酬勞分別於 109 年 3 月 30 日及 108 年 3 月 20 日經董事會決議如下：

估列比例

	108年度	107年度
員工酬勞	1.00%	1.00%
董事酬勞	1.50%	1.50%

金額

	108年度			107年度		
	現	金 股	票	現	金 股	票
員工酬勞	\$ 206	\$ -	-	\$ 80	\$ -	-
董事酬勞	309	-	-	119	-	-

年度合併財務報告通過發布日後若金額仍有變動，則依會計估計變動處理，於次一年度調整入帳。

107 及 106 年度員工酬勞及董事酬勞之實際配發金額與 107 及 106 年度合併財務報告之認列金額並無差異。

有關凌陽公司 109 年及 108 年董事會決議之員工酬勞及董事酬勞資訊，請至臺灣證券交易所「公開資訊觀測站」查詢。

#### (八) 外幣兌換損益

	108年度	107年度
外幣兌換利益總額	\$ 87,093	\$140,569
外幣兌換損失總額	( 114,733)	( 156,464)
淨 損	( \$ 27,640)	( \$ 15,895)

### 二五、繼續營業單位所得稅

#### (一) 認列於損益之所得稅

所得稅費用之主要組成項目如下：

	108年度	107年度
當期所得稅		
本年度產生者	\$ 90,323	\$ 86,720
以前年度之調整	( 22,355)	( 24,496)
合併個體變動影響數	-	( 1,518)
	67,968	60,706
遞延所得稅		
本年度產生者	1,500	961
認列於損益之所得稅費用	\$ 69,468	\$ 61,667

會計所得與所得稅費用之調節如下：

	108年度	107年度
繼續營業單位稅前淨利	\$244,220	\$203,990
稅前淨利按法定稅率計算之		
所得稅費用	\$ 48,844	\$ 40,798
於其他轄區營運之子公司不		
同稅率之影響數	2,344	1,710
調節項目之所得稅影響數		
決定課稅所得時不可減		
除之費損	3,163	( 11,962)
暫時性差異	( 11,475)	( 22,380)

(接次頁)

(承前頁)

	108年度	107年度
未認列暫時性差異	(\$ 419)	(\$ 885)
當期抵用之投資抵減	( 6,650)	-
連結稅制影響數	( 42)	( 47)
當期所得稅	35,765	7,234
遞延所得稅		
暫時性差異	1,500	961
未認列虧損扣抵	49,771	77,806
以前年度之當期所得稅費用		
於本期之調整	( 22,355)	( 24,496)
支付國外所得稅費用	4,787	1,680
合併個體變動影響數	-	( 1,518)
認列於損益之所得稅費用	<u>\$ 69,468</u>	<u>\$ 61,667</u>

我國於 107 年修正中華民國所得稅法，將營利事業所得稅稅率由 17% 調整為 20%。該修正並規定 107 年度未分配盈餘所適用之稅率將由 10% 調降為 5%。

我國於 108 年 7 月經總統公布修正產業創新條例，明訂以 107 年度起之未分配盈餘興建或購置於特定資產或技術得列為計算未分配盈餘之減除項目。

(二) 本期所得稅資產與負債

	108年12月31日	107年12月31日
本期所得稅資產		
應收退稅款(帳列其他應收款項)	\$ 516	\$ 871
預付所得稅(帳列其他流動資產)	24	-
	<u>\$ 540</u>	<u>\$ 871</u>
本期所得稅負債		
應付所得稅	<u>\$ 52,169</u>	<u>\$ 56,972</u>

(三) 遞延所得稅資產

本公司將若干符合互抵條件之遞延所得稅資產及負債予以互抵。

遞延所得稅資產及負債之變動如下：

108 年度

遞延所得稅資產	年初餘額	認列於損益	年底餘額
暫時性差異			
未實現存貨損失	\$ 12,102	\$ 18	\$ 12,120
固定資產	4,063	884	4,947
未實現銷貨收入	675	208	883
兌換淨益	( 1,003)	777	( 226)
其他	<u>14,417</u>	<u>( 3,387)</u>	<u>11,030</u>
	<u>\$ 30,254</u>	<u>(\$ 1,500)</u>	<u>\$ 28,754</u>

107 年度

遞延所得稅資產	年初餘額	認列於損益	年底餘額
暫時性差異			
未實現存貨損失	\$ 19,913	(\$ 7,811)	\$ 12,102
固定資產	864	3,199	4,063
未實現銷貨收入	658	17	675
兌換淨益	( 924)	( 79)	( 1,003)
其他	<u>10,704</u>	<u>3,713</u>	<u>14,417</u>
	<u>\$ 31,215</u>	<u>(\$ 961)</u>	<u>\$ 30,254</u>

(四) 未於資產負債表中認列遞延所得稅資產之可減除暫時性差異及未使用虧損扣抵金額

	108年12月31日	107年12月31日
虧損扣抵		
108 年到期	\$ -	\$ 257,108
109 年到期	251,700	251,700
110 年到期	535,328	551,637
111 年到期	536,364	536,364
112 年到期	1,467,084	1,467,084
113 年到期	65,199	65,199
114 年到期	49,489	49,489
115 年到期	55,551	55,551
116 年到期	88,194	88,194
117 年到期	130,320	130,320
118 年到期	<u>75,674</u>	<u>-</u>
	<u>\$ 3,254,903</u>	<u>\$ 3,452,646</u>
可減除暫時性差異	<u>\$ 113,596</u>	<u>\$ 177,411</u>



(五) 未使用之虧損扣抵及免稅相關資訊

截至 108 年 12 月 31 日止，凌陽公司虧損扣抵相關資訊如下：

<u>尚未扣抵餘額</u>	<u>最後扣抵年度</u>
\$ 211,457	109
322,509	110
394,894	111
1,144,831	112
24,228	116
19,642	118
<u>\$ 2,117,561</u>	

截至 108 年 12 月 31 日止，凌陽創業投資公司虧損扣抵相關資訊如下：

<u>尚未扣抵餘額</u>	<u>最後扣抵年度</u>
\$ 17,891	109
4,863	111
92,197	112
<u>\$114,951</u>	

截至 108 年 12 月 31 日止，凌旭投資公司虧損扣抵相關資訊如下：

<u>尚未扣抵餘額</u>	<u>最後扣抵年度</u>
<u>\$ 39,908</u>	112

截至 108 年 12 月 31 日止，宏陽科技公司虧損扣抵相關資訊如下：

<u>尚未扣抵餘額</u>	<u>最後扣抵年度</u>
\$103,779	110
100,760	111
159,490	112
31,147	113
975	114
<u>\$396,151</u>	

截至 108 年 12 月 31 日止，凌陽多媒體公司虧損扣抵相關資訊如下：

<u>尚未扣抵餘額</u>	<u>最後扣抵年度</u>
\$ 22,352	109
109,040	110
35,847	111
30,658	112
29,360	113
27,164	114
11,155	115
9,369	116
57,427	117
25,066	118
<u>\$357,438</u>	

截至 108 年 12 月 31 日止，景相科技公司虧損扣抵相關資訊如下：

<u>尚未扣抵餘額</u>	<u>最後扣抵年度</u>
\$ 4,692	113
21,350	114
44,396	115
54,597	116
72,893	117
30,966	118
<u>\$228,894</u>	

截至 108 年 12 月 31 日止，凌陽公司下列增資擴展產生之所得可享受 5 年免稅：

<u>增 資 擴 展 案</u>	<u>免 稅 期 間</u>
<u>凌陽公司</u>	
第十四次增資擴展新興重要策略性產業	104 年 1 月 1 日至 108 年 12 月 31 日
第十五次增資擴展新興重要策略性產業	104 年 1 月 1 日至 108 年 12 月 31 日

#### (六) 所得稅核定情形

凌陽公司、凌陽電通科技公司、凌通科技公司、凌陽創新科技公司、宏陽科技公司、凌陽多媒體公司、凌陽管顧公司、威陽投資公司、凌旭投資公司、凌陽創業投資公司及景相科技公司截至 106 年度之所得稅結算申報案件，業經稅捐稽徵機關核定。

## 二六、每股盈餘

單位：每股元

	108年度	107年度
基本每股盈餘	\$ 0.03	\$ 0.01
稀釋每股盈餘	\$ 0.03	\$ 0.01

用以計算每股盈餘之淨利及普通股加權平均股數如下：

### 本年度淨利

	108年度	107年度
用以計算基本每股盈餘之淨利	\$ 15,309	\$ 5,616
具稀釋作用潛在普通股之影響：		
員工酬勞	-	-
用以計算稀釋每股盈餘之淨利	\$ 15,309	\$ 5,616

### 股    數

單位：仟股

	108年度	107年度
用以計算基本每股盈餘之普通 股加權平均股數	588,435	588,435
具稀釋作用潛在普通股之影響：		
員工酬勞	16	60
用以計算稀釋每股盈餘之普通 股加權平均股數	588,451	588,495

若凌陽公司得選擇以股票或現金發放員工酬勞，則計算稀釋每股盈餘時，假設員工酬勞將採發放股票方式，並於該潛在普通股具有稀釋作用時計入加權平均流通在外股數，以計算稀釋每股盈餘。於次年度決議員工酬勞發放股數前計算稀釋每股盈餘時，亦繼續考量該等潛在普通股之稀釋作用。

## 二七、政府補助

凌陽成芯公司於 102 年 8 月取得建造廠房用地之政府補助人民幣 16,390 仟元（折合新台幣 79,213 仟元）。該金額已列為遞延收入，並於相關資產耐用年限內轉列損益。108 及 107 年度分別認列收益 1,629 仟元及 1,661 仟元。

## 二八、取得子公司

### (一) 取得子公司

	主要營運活動	收購日	具表決權之 所有權權益/ 收購比例(%)	移轉對價
Worldplus 及其子公司	投資、軟件開發、出租業務及物業管理	108年9月2日	100	<u>\$ 112,669</u>

### (二) 移轉對價

現金	<u>Worldplus 及其子公司</u>
	<u>\$112,669</u>

### (三) 收購日取得之資產及承擔之負債

流動資產	<u>Worldplus 及其子公司</u>
現金及約當現金	\$ 64,454
其他應收款	428
非流動資產	
辦公及電子設備	377
未完工程	17,088
投資性不動產	37,383
流動負債	
其他應付款	( 2,303)
長期應付款項	( <u>4,758</u> )
	<u>\$112,669</u>

### (四) 取得子公司之淨現金流出

現金支付之對價	<u>Worldplus 及其子公司</u>
減：取得之現金及約當現金餘額	\$112,669
	( <u>64,454</u> )
	<u>\$ 48,215</u>

### (五) 取得子公司對經營成果之影響

營業收入	<u>Worldplus 及其子公司</u>
本年度淨損	\$ 2,053
	( <u>2,582</u> )

倘合併 Worldplus 及其子公司係發生於 108 年 1 月 1 日，108 年 1 月 1 日至 12 月 31 日本公司擬制營業收入及擬制營業淨損分別為 5,516,431 仟元及 728,250 仟元，該等金額無法反映若取得子公司於當年度開始日完成時，本公司實際可產生之收入及營運結果，亦不應作為預測未來營運結果之用。Worldplus 及其子公司之原始會計處理於資產負債表日僅係暫定。基於課稅目的，Worldplus 及其子公司資產之課稅基礎須依照該等資產之市場價值重新決定，因此僅依本公司管理階層之最佳估計暫定可能之課稅價值。

於編製假設本公司自取得子公司所屬之會計年度開始日即取得 Worldplus 及其子公司之擬制營業收入及淨利時，管理階層業已將下列因素納入考量：

1. 按企業合併原始會計處理時之廠房及不動產公允價值作為折舊計算基礎，而非依收購前財務報表認列之帳面金額計算折舊。

## 二九、處分子公司

### 108 年度

本公司於 108 年 11 月 15 日完成清算子公司翰揚科技股份有限公司。

#### (一) 清算之資產及負債分析

	<u>翰揚科技公司</u>
流動資產	
現金及約當現金	\$ 2,481
其他應收款	7
非流動資產	
不動產、廠房及設備	29
存出保證金	55
流動負債	
其他	( 29 )
處分之淨資產	<u>\$ 2,543</u>

(二) 清算子公司之損失

	翰揚科技公司
收取之對價	\$ 1,737
處分之淨資產	( 2,543)
非控制權益	<u>763</u>
處分損失	( <u>\$ 43</u> )

(三) 清算子公司之淨現金流出

	翰揚科技公司
以現金及約當現金收取之對價	\$ 1,737
減：處分之現金及約當現金餘額	( <u>2,481</u> )
	( <u>\$ 744</u> )

107 年度

本公司於 107 年 3 月未按持股比率參與廈門凌陽華芯公司現金增資，致使本公司對其持股比例由 100% 減少為 45%，且董事席次未過半，故喪失對廈門凌陽華芯公司之控制力。另芯鼎科技公司 107 年 7 月 31 日因營運需求已獨立運作財務活動，故本公司評估對其喪失控制力。

(一) 對喪失控制之資產及負債之分析

	廈門凌陽華芯公司	芯鼎科技公司
流動資產		
現金及約當現金	\$ 187	\$159,384
應收帳款	-	130,898
存貨	971	205,200
其他應收款	63	5,686
其他流動資產	1,009	94,941
非流動資產		
不動產、廠房及設備	595	43,007
無形資產	77	25,427
存出保證金	-	1,674
遞延所得稅資產—非流動	-	1,518
流動負債		
應付帳款	( 170)	( 148,922)
應付費用	-	( 28,812)
其他流動負債	( 20,710)	( 606)
應計退休金負債	-	( 15,533)
存入保證金	-	( 33,053)
合約負債	-	( <u>19,637</u> )
處分之淨資產 (負債)	( <u>\$ 17,978</u> )	<u>\$421,172</u>

(二) 處分子公司之利益

	廈門凌陽華芯公司	芯鼎科技公司
收取之對價－採用權益法之投資	\$ 9,294	\$335,164
處分之淨負債（資產）	17,978	( 421,172)
子公司之淨資產及相關避險工具因喪失對子公司之控制自權益重分類至損益之累積兌換差額	( 211)	-
非控制權益	-	<u>229,844</u>
處分利益	<u>\$ 27,061</u>	<u>\$143,836</u>

三十、與非控制權益之權益交易

凌陽公司於 107 年 7 月認購景相科技公司現金增資股權，致綜合持股比例由 95.00% 上升至 97.08%。

上海凌陽公司於 107 年 8 月認購縱橫壹旅遊公司現金增資股權，致綜合持股比例由 83.40% 上升至 90.71%。

凌陽公司於 107 年 10 月至 12 月向宏陽科技公司之外部股東購回股權，致綜合持股比例由 74.15% 上升至 91.40%。

凌陽公司分別於 108 年 1 月至 3 月、4 月及 9 月向凌陽創業投資公司及宏陽科技公司之外部股東購回股權，致綜合持股比例分別由 91.40% 上升至 91.47%、由 91.47% 上升至 91.53% 及由 91.53% 上升至 92.55%。

Giant Rock 公司分別於 108 年 2 月、5 月及 12 月認購北京凌陽愛普公司現金增資股權，致綜合持股比例分別由 93.33% 上升至 95.00%、95.00% 上升至 95.65% 及由 95.65% 上升至 96.16%。

由於上述交易並未改變本公司對該等子公司之控制，本公司係視為權益交易處理。

108 年度

	宏 陽 公 司	北京凌陽愛普公司
給付之現金對價	(\$ 2,184)	\$ -
子公司淨資產帳面金額按相對權益變動計算應轉出非控制權益之金額	<u>2,346</u>	( <u>3,394</u> )
權益交易差額	<u>\$ 162</u>	( <u>\$ 3,394</u> )

	宏 陽 公 司	北 京 凌 陽 愛 普 公 司	合 計
<u>權益交易差額調整科目</u>			
未分配盈餘	\$ -	(\$ 3,394)	(\$ 3,394)
資本公積－實際取得或處分 子公司股權價格與帳面價 值差額	162	-	162
	<u>\$ 162</u>	<u>(\$ 3,394)</u>	<u>(\$ 3,232)</u>

### 107 年度

	景 相 公 司	縱橫壹旅遊公司	宏 陽 公 司
給付之現金對價	\$ -	\$ -	(\$ 31,571)
子公司淨資產帳面金額按相 對權益變動計算應轉出非 控制權益之金額	( 3,667)	( 18,747)	31,300
調整歸屬於本公司業主之其 他權益項目			
－國外營運機構財務報 表換算之兌換差額	-	212	-
權益交易差額	<u>(\$ 3,667)</u>	<u>(\$ 18,535)</u>	<u>(\$ 271)</u>

	景 相 公 司	縱橫壹旅遊公司	宏 陽 公 司	合 計
<u>權益交易差額調整科目</u>				
資本公積－認列對子公司 所有權權益變動數	(\$ 3,667)	(\$ 18,535)	\$ -	(\$ 22,202)
資本公積－實際取得或處 分子公司股權價格與帳 面價值差額	-	-	( 271)	( 271)
	<u>(\$ 3,667)</u>	<u>(\$ 18,535)</u>	<u>(\$ 271)</u>	<u>(\$ 22,473)</u>

### 三一、資本風險管理

本公司進行資本管理以確保集團內各企業能夠於繼續經營之前提下，藉由將債務及權益餘額最適化，以使股東報酬極大化。

本公司資本結構係由本公司之淨債務（即借款減除現金及約當現金）及歸屬於本公司業主之權益（即股本、資本公積、保留盈餘及其他權益項目）組成。

本公司不須遵守其他外部資本規定。



### 三二、金融工具

#### (一) 公允價值資訊－非按公允價值衡量之金融工具

本公司管理階層認為非按公允價值衡量之金融資產及金融負債之帳面價值趨近其公允價值。

#### (二) 公允價值資訊－以重複性基礎按公允價值衡量之金融工具

##### 1. 公允價值層級

108年12月31日

	第 1 等級	第 2 等級	第 3 等級	合 計
透過損益按公允價值衡量之金融資產				
基金受益憑證	\$ 1,062,811	\$ -	\$ -	\$ 1,062,811
國內外上市(櫃)股票	75,715	-	-	75,715
國內外未上市(櫃)股票	7,864	-	696,471	704,335
國內外上市(櫃)可轉換公司債	15,123	-	-	15,123
有限合夥	-	-	260,140	260,140
合 計	<u>\$ 1,161,513</u>	<u>\$ -</u>	<u>\$ 956,611</u>	<u>\$ 2,118,124</u>
透過其他綜合損益按公允價值衡量之金融資產				
權益工具投資				
國內上市(櫃)股票	\$ 90,472	\$ -	\$ -	\$ 90,472
國內外未上市(櫃)股票	18,680	-	80,235	98,915
合 計	<u>\$ 109,152</u>	<u>\$ -</u>	<u>\$ 80,235</u>	<u>\$ 189,387</u>

107年12月31日

	第 1 等級	第 2 等級	第 3 等級	合 計
透過損益按公允價值衡量之金融資產				
基金受益憑證	\$ 1,356,100	\$ -	\$ -	\$ 1,356,100
國內外上市(櫃)股票	44,183	-	-	44,183
國內外未上市(櫃)股票	-	-	462,387	462,387
國內上市(櫃)可轉換公司債	28,718	-	-	28,718
有限合夥	-	-	160,226	160,226
合 計	<u>\$ 1,429,001</u>	<u>\$ -</u>	<u>\$ 622,613</u>	<u>\$ 2,051,614</u>

(接次頁)

(承前頁)

	第 1 等級	第 2 等級	第 3 等級	合 計
透過其他綜合損益按公 允價值衡量之金融資 產				
權益工具投資				
國內上市(櫃) 股票	\$ 78,246	\$ -	\$ -	\$ 78,246
國內外未上市 (櫃)股票	17,320	-	110,671	127,991
有限合夥	-	-	39,971	39,971
合 計	<u>\$ 95,566</u>	<u>\$ -</u>	<u>\$ 150,642</u>	<u>\$ 246,208</u>

108 及 107 年度無第 1 等級與第 2 等級公允價值衡量間移轉之情形。

## 2. 金融工具以第 3 等級公允價值衡量之調節

### 108 年度

金 融 資 產	透 過 損 益 按 公 允 價 值 衡 量 之 金 融 資 產	透 過 其 他 綜 合 損 益 按 公 允 價 值 衡 量 之 金 融 資 產	合 計
年初餘額	\$ 662,584	\$ 110,671	\$ 773,255
認列於損益	( 25,062)	-	( 25,062)
認列於其他綜合損益	-	( 35,402)	( 35,402)
購 買	328,054	-	328,054
處分及投資成本收回	( 5,963)	( 24,604)	( 30,567)
重 分 類	-	30,001	30,001
匯率影響數	( 3,002)	( 431)	( 3,433)
年底餘額	<u>\$ 956,611</u>	<u>\$ 80,235</u>	<u>\$1,036,846</u>

### 107 年度

金 融 資 產	透 過 損 益 按 公 允 價 值 衡 量 之 金 融 資 產	透 過 其 他 綜 合 損 益 按 公 允 價 值 衡 量 之 金 融 資 產	合 計
年初餘額	\$ 442,888	\$ 171,568	\$ 614,456
認列於損益	16,345	-	16,345
認列於其他綜合損益	-	( 78,319)	( 78,319)
購 買	315,443	35,894	351,337
處 分	( 111,996)	( 4,930)	( 116,926)
轉出第 3 級	-	( 13,593)	( 13,593)
匯率影響數	( 96)	51	( 45)
年底餘額	<u>\$ 662,584</u>	<u>\$ 110,671</u>	<u>\$ 773,255</u>

### 3. 第 3 等級公允價值衡量之評價技術及輸入值

(1) 部分國內外未上市（櫃）權益投資係採市場法，係以可類比標的之交易價格為依據，依據標的公司及市場同業之財務資料，以市場乘數例如本益比、股價淨值比、市值營收比或其他財務比率來分析評價。重大不可觀察輸入值如下，當股價淨值比增加、市值營收比增加、流動性折價減少時，該等投資公允價值將會增加。

	108年12月31日	107年12月31日
股價淨值比	1.85~4.42	0.66~4.16
市值營收比	2.27~6.37	0.69~7.52
流動性折價	10%~20%	10%~30%

(2) 部分國內外未上市（櫃）權益投資及有限合夥係採淨資產價值法，本公司評估該等投資之標的其淨資產金額趨近於該權益投資之公允價值，評估標的涵蓋之個別資產及個別負債之總價值，以反映企業或業務之整體價值。

(3) 部分國內外未上市（櫃）權益投資係採收益法，按現金流量折現之方式，計算預期可因持有此項投資而獲取收益之現值。重大不可觀察輸入值如下，當長期收入成長率增加、加權資金成本率降低或流動性折價減少時，該等投資公允價值將會增加。

#### (三) 金融工具之種類

	108年12月31日	107年12月31日
<u>金融資產</u>		
透過損益按公允價值衡量		
透過損益按公允價值衡 量	\$ 2,118,124	\$ 2,051,614
按攤銷後成本衡量之金融資 產（註1）	4,147,636	4,549,250
透過其他綜合損益按公允價 值衡量之金融資產		
權益工具	189,387	246,208
<u>金融負債</u>		
按攤銷後成本衡量（註2）	889,360	1,276,248

註 1：餘額係包含現金及約當現金、應收票據及帳款、其他應收款、其他金融資產及存出保證金等按攤銷後成本衡量之金融資產。

註 2：餘額係包含短期借款、應付票據及帳款、一年內到期之長期借款及存入保證金等以攤銷後成本衡量之金融負債。

#### (四) 財務風險管理目的與政策

本公司主要金融工具包括基金受益憑證、可轉換公司債、權益工具投資、應收帳款、應付帳款、借款及租賃負債。本公司之財務管理部門工具投資係為各業務單位提供服務，統籌協調進入國內與國際金融市場操作，藉由依照風險程度與廣度分析暴險之內部風險報告監督及管理本公司營運有關之財務風險。該等風險包括市場風險（包含匯率風險、利率風險及其他價格風險）、信用風險及流動性風險。

財務管理部門每季對本公司之董事會提出報告。

##### 1. 市場風險

本公司之營運活動使本公司承擔之主要財務風險為外幣匯率變動風險（參閱下述(1)）以及利率變動風險（參閱下述(2)）。

##### (1) 匯率風險

本公司之現金流入與流出，有一部分係以外幣為之，故有部分自然避險之效果；本公司匯率風險之管理，以避險為目的，不以獲利為目的。

匯率風險管理策略為定期檢視各種幣別資產及負債之淨部位，並對該淨部位進行風險管理；規避匯率風險工具之選擇，係以避險成本與避險期間為考量，目前以舉借外幣負債為主要規避匯率風險之工具。

本公司於資產負債表日非功能性貨幣計價之貨幣性資產與貨幣性負債帳面金額（包含合併財務報告中已沖銷之非功能性貨幣計價之貨幣性項目），參閱附註三五。

##### 敏感度分析

本公司主要受到美金及人民幣匯率波動之影響。

下表詳細說明當新台幣（功能性貨幣）對美金及人民幣之匯率增加及減少 1 元時，本公司之敏感度分析。敏感度分析係考量流通在外之美金及人民幣貨幣性項目，並將其期末之換算以匯率變動 1 元予以調整。敏感度分析之範圍包括現金及約當現金、應收票據及帳款、其他應收款、應付帳款、其他應付款、長短期借款、其他金融資產及存入保證金。下表係表示當新台幣相對美金及人民幣升值 1 元時，將使稅後淨利減少之金額；當新台幣相對於美金及人民幣貶值 1 元時，其對稅後淨利之影響將為同金額之正負數。

損 益	美 金 之 影 響	
	108年度	107年度
	(\$ 18,017)	(\$ 9,525)

損 益	人 民 幣 之 影 響	
	108年度	107年度
	\$ 244	(\$ 107)

## (2) 利率風險

因本公司內之個體同時以固定及浮動利率借入資金，因而產生利率暴險。本公司藉由維持一適當之固定及浮動利率組合來管理利率風險。本公司定期評估避險活動，使其與利率觀點及既定之風險偏好一致，以確保採用最符合成本效益之避險策略。

本公司於資產負債表日受利率暴險之金融資產及金融負債帳面金額如下：

	108年12月31日	107年12月31日
具公允價值利率風險		
— 金融資產	\$ 2,505,022	\$ 2,025,410
— 金融負債	565,762	311,215
具現金流量利率風險		
— 金融資產	769,506	1,367,150
— 金融負債	-	250,046

### 敏感度分析

下列敏感度分析係依非衍生工具於資產負債表日之利率暴險而決定。對於浮動利率負債，其分析方式係假設資產負債表日流通在外之負債金額於報導期間皆流通在外。集團內部向主要管理階層報告利率時所使用之變動率為利率增加或減少 0.125%，此亦代表管理階層對利率之合理可能變動範圍之評估。

若利率增加／減少 0.125%，在所有其他變數維持不變之情況下，本公司 108 及 107 年度之稅前淨利將分別增加／減少 962 仟元及 1,396 仟元。

#### (3) 其他價格風險

本公司因透過損益按公允價值衡量之金融資產及透過其他綜合損益按公允價值衡量之金融資產而產生價格暴險。本公司並未積極交易該等投資。

下列敏感度分析係依資產負債表日之透過損益按公允價值衡量之金融資產及透過其他綜合損益按公允價值衡量之金融資產價格暴險進行。

若透過損益按公允價值衡量之金融資產上漲／下跌 1%，108 及 107 年度稅後損益將因透過損益按公允價值衡量金融資產之公允價值變動分別增加／減少 21,181 仟元及 20,516 仟元。

若透過其他綜合損益按公允價值衡量之金融資產上漲／下跌 1%，108 及 107 年度稅後其他綜合損益將因透過其他綜合損益按公允價值衡量金融資產之公允價值變動分別增加／減少 1,894 仟元及 2,462 仟元。

#### 2. 信用風險

信用風險係指交易對方拖欠合約義務而造成集團財務損失之風險。截至資產負債表日，本公司可能因交易對方未履行義務造成財務損失之最大信用風險暴險主要係來自於合併資產負債表所認列之金融資產帳面金額。

為減輕信用風險，本公司管理階層指派專責團隊負責授信額度之決定、授信核准及其他監控程序以確保逾期應收款項之回收已採取適當行動。此外，本公司於資產負債表日會逐一複核應收款項之可回收金額以確保無法回收之應收款項已提列適當減損損失。據此，本公司管理階層認為本公司之信用風險已顯著減少。

另因流動資金之交易對方係財務體質穩健之金融機構，故該信用風險係屬有限。

應收帳款之對象涵蓋眾多客戶，分散於不同產業及地理區域。本公司持續地針對應收帳款客戶之財務狀況進行評估。

截至 108 年及 107 年 12 月 31 日止，前五大客戶之應收帳款餘額占本公司合併應收帳款餘額之百分比分別為 75% 及 59%，其餘應收帳款之信用集中風險相對並不重大。

### 3. 流動性風險

本公司係透過管理及維持足夠部位之現金及約當現金以支應整體營運並減輕現金流量波動之影響。本公司管理階層監督銀行融資額度使用狀況並確保借款合同條款之遵循。

銀行借款對本公司而言係為一項重要流動性來源。截至 108 年及 107 年 12 月 31 日止，本公司未動用之融資額度，參閱下列(2)融資額度之說明。

#### (1) 非衍生性金融負債之流動性及利率風險表

下表詳細說明本公司已約定還款期間之非衍生金融負債剩餘合約到期分析，其係依據本公司最早可能被要求還款之日期，並以金融負債未折現現金流量編製，其包括利息及本金之現金流量。

108 年 12 月 31 日

	要求即付或 短於 1 個月	1 3 個 月	至 3 個 月 至 1 年	1 至 5 年	5 年 以 上
非衍生金融負債					
無附息負債	\$ 271,434	\$ 172,191	\$ -	\$ -	\$ -
租賃負債	1,414	3,109	13,074	58,541	266,450
固定利率工具	179,756	23,984	120,130	4,922	142,928
	<u>\$ 452,604</u>	<u>\$ 199,284</u>	<u>\$ 133,204</u>	<u>\$ 63,463</u>	<u>\$ 409,378</u>

租賃負債到期分析之進一步資訊如下：

	短於1年	1~5年	5~10年	10~15年	15~20年	20年以上
租賃負債	\$ 17,597	\$ 60,032	\$ 49,046	\$ 49,046	\$ 43,896	\$122,971

107年12月31日

非衍生金融負債	要求即付或	1	至3	個	月	1	至5	5
	短於1個月	3	個	月	至	1	年	年
無附息負債	\$ 274,169	\$ 85,001	\$ 561,988	\$ 38,504	\$ 63,523			
浮動利率工具	105	15,000	235,046	-	-			
固定利率工具	117,896	-	193,361	7,685	152,292			
	\$ 392,170	\$ 100,001	\$ 990,395	\$ 46,189	\$ 215,815			

(2) 融資額度

	108年12月31日	107年12月31日
尚未動用之銀行借款 額度，按一定 期間及需求		
— 已動用金額	\$ 323,416	\$ 561,504
— 未動用金額	4,515,381	4,479,716
	\$ 4,838,797	\$ 5,041,220

三三、關係人交易

凌陽公司及子公司（係凌陽公司之關係人）間之交易、帳戶餘額、收益及費損於合併時全數予以銷除，故未揭露於本附註。除已於其他附註揭露外，本公司與其他關係人間之交易如下。

(一) 關係人名稱及其關係

關 係 人 名 稱	與 本 公 司 之 關 係
遠見科技公司	關聯企業
北京金遠見電腦技術有限公司（北京金遠見公司）	關聯企業（註1）
芯鼎科技公司	關聯企業（註2）
先進車系統股份有限公司（先進車系統公司）	關聯企業（註3）

註1：係本公司之關聯企業—遠見科技公司之子公司。

註2：本公司於107年7月31日評估對芯鼎科技公司已喪失控制力，故分為關聯企業。

註3：係本公司之關聯企業—AutoSys Co., Ltd.之子公司。



(二) 營業收入

帳列項目	關係人類別	108年12月31日	107年12月31日
營業收入	關聯企業	<u>\$ 54,712</u>	<u>\$ 51,833</u>

本公司對關係人銷貨價格條件係參考成本與市價行情，由雙方議定，對關係人之收款期間與一般客戶相當。

(三) 應收關係人款項（不含對關係人放款）

帳列項目	關係人類別	108年12月31日	107年12月31日
應收帳款	關聯企業	<u>\$ 11,645</u>	<u>\$ 17,941</u>
其他應收款項	關聯企業	<u>\$ 280</u>	<u>\$ 1,358</u>

流通在外之應收關係人款項未收取保證。108及107年度應收關係人款項並未提列備抵損失。

(四) 其他關係人交易

帳列項目	關係人類別	108年12月31日	107年12月31日
存出保證金	關聯企業	<u>\$ -</u>	<u>\$ 871</u>
存入保證金	關聯企業	<u>\$ -</u>	<u>\$ 393</u>
營業費用	關聯企業	<u>\$ 139</u>	<u>\$ 4,539</u>
營業外收入及支出	關聯企業	<u>\$ 10,228</u>	<u>\$ 9,009</u>

本公司與關係人間之管理支援收入及支出，其有關價款之決定係依據相互協議之規定，無其他相當交易可供比較。

本公司與關係人間之租賃契約，其有關租金之決定及收取方式，與一般租賃相當。

(五) 主要管理階層薪酬

	108年度	107年度
短期員工福利	<u>\$ 50,100</u>	<u>\$ 61,183</u>
退職後福利	<u>1,297</u>	<u>1,562</u>
	<u>\$ 51,397</u>	<u>\$ 62,745</u>

董事及其他主要管理階層之薪酬係依照個人績效及市場趨勢決定。

#### 三四、質抵押之資產

本公司下列資產已質押或抵押作為背書保證、借款、購料額度、承租土地及海關通關之擔保品：

	108年12月31日	107年12月31日
房屋及建築—淨額	\$595,735	\$615,136
質押定期存款（帳列其他金融資產，包含流動及非流動）	<u>130,819</u>	<u>164,518</u>
	<u>\$726,554</u>	<u>\$779,654</u>

#### 三五、外幣金融資產及負債之匯率資訊

以下資訊係按本公司各個體功能性貨幣以外之外幣彙總表達，所揭露之匯率係指該等外幣換算至功能性貨幣之匯率。具重大影響之外幣資產及負債如下：

108年12月31日

金 融 資 產	外	幣 匯	率	帳 面 價 值
<u>貨幣性項目</u>				
美 金	\$	44,893	29.980	\$ 1,345,892
人 民 幣		1,399	4.305	6,023
日 圓		391	0.276	108
港 幣		173	3.849	666
英 鎊		3	39.360	118
歐 元		1	33.590	34
<u>非貨幣性項目</u>				
美 金		28	30.620	848
瑞士法郎		734	30.925	22,705
<u>金 融 負 債</u>				
<u>貨幣性項目</u>				
美 金		26,876	29.980	805,742
人 民 幣		1,643	4.305	7,073
日 圓		241	0.276	67

107 年 12 月 31 日

		外	幣	匯	率	帳	面	價	值
<u>金 融 資 產</u>									
<u>貨幣性項目</u>									
美 金		\$	42,724		30.715	\$	1,312,268		
人 民 幣			2,388		4.472		10,679		
日 圓			352		0.278		98		
港 幣			152		3.921		596		
英 鎊			3		38.880		117		
歐 元			1		35.200		35		
<u>非貨幣性項目</u>									
美 金			28		30.715		848		
瑞 士 法 郎			786		31.190		24,513		
<u>金 融 負 債</u>									
<u>貨幣性項目</u>									
美 金			33,199		30.715		1,019,707		
人 民 幣			2,281		4.472		10,201		

本公司於 108 及 107 年度外幣兌換損失（已實現及未實現）分別為 27,640 仟元及 15,895 仟元，由於外幣交易及集團個體之功能性貨幣種類繁多，故無法按各重大影響之外幣別揭露兌換損益。

### 三六、附註揭露事項

#### (一) 重大交易事項及(二)轉投資事業相關資訊：

1. 資金貸與他人。(附表一)
2. 為他人背書保證。(附表二)
3. 期末持有有價證券情形。(附表三)
4. 累積買進或賣出同一有價證券之金額達新臺幣三億元或實收資本額 20% 以上。(附表四)
5. 取得不動產之金額達新臺幣 3 億元或實收資本額 20% 以上：無。
6. 處分不動產之金額達新臺幣 3 億元或實收資本額 20% 以上：無。
7. 與關係人進、銷貨之金額達新臺幣 1 億元或實收資本額 20% 以上：無。
8. 應收關係人款項達新臺幣 1 億元或實收資本額 20% 以上：無。
9. 從事衍生工具交易：無。

10. 其他：母子公司間及各子公司間之業務關係及重要交易往來情形及金額。(附表五)

11. 被投資公司資訊。(附表六)

(三) 大陸投資資訊：

1. 大陸被投資公司名稱、主要營業項目、實收資本額、投資方式、資金匯出入情形、持股比例、本期損益及認列之投資損益、期末投資帳面金額、已匯回投資損益及赴大陸地區投資限額。(附表七)

2. 與大陸被投資公司直接或間接經由第三地區所發生下列之重大交易事項，及其價格、付款條件、未實現損益：(附表八)

(1) 進貨金額及百分比與相關應付款項之期末餘額及百分比。

(2) 銷貨金額及百分比與相關應收款項之期末餘額及百分比。

(3) 財產交易金額及其所產生之損益數額。

(4) 票據背書保證或提供擔保品之期末餘額及其目的。

(5) 資金融通之最高餘額、期末餘額、利率區間及當期利息總額。

(6) 其他對當期損益或財務狀況有重大影響之交易事項，如勞務之提供或收受等。

除附表(一)至(八)外，並無其他重大交易事項相關資訊應揭露事項。

三七、營運部門財務資訊

本公司之營運決策者用以分配資源及評量部門績效係著重於產品別之資訊，而每一產品皆具有相類似之經濟特性，且透過統一集中之銷售方式銷售，故本公司則彙總為單一營運部門報導。另本公司提供給營運決策者複核之部門資訊，其衡量基礎與財務報表相同，故 108 及 107 年度應報導之部門收入及營運結果可參照 108 及 107 年度之合併綜合損益表；108 年及 107 年 12 月 31 日應報導之部門資產可參照 108 年及 107 年 12 月 31 日之合併資產負債表。

(一) 主要產品及勞務之收入

本公司主要產品及勞務之收入分析如下：

	<u>108年度</u>	<u>107年度</u>
IC 收入	\$ 5,110,744	\$ 5,663,059
不動產租金收入	265,330	199,184
其他收入	<u>136,256</u>	<u>215,490</u>
	<u>\$ 5,512,330</u>	<u>\$ 6,077,733</u>

(二) 地區別資訊

本公司主要於二個地區營運－亞洲與台灣。

本公司來自外部客戶收入依營運地點區分與非流動資產按資產所在地區分之資訊列示如下：

	<u>來自外部客戶之收入</u>		<u>非流動資產</u>	
	<u>108年度</u>	<u>107年度</u>	<u>108年12月31日</u>	<u>107年12月31日</u>
亞洲	\$ 3,499,818	\$ 4,067,191	\$ 2,159,216	\$ 2,192,346
台灣	1,956,236	1,908,470	1,294,531	1,077,848
其他	<u>56,276</u>	<u>102,072</u>	-	-
	<u>\$ 5,512,330</u>	<u>\$ 6,077,733</u>	<u>\$ 3,453,747</u>	<u>\$ 3,270,194</u>

非流動資產不包括分類為金融工具、遞延所得稅資產及其他非流動資產。

(三) 主要客戶資訊

凌陽公司及子公司來自單一客戶之收入達本公司收入淨額之10%以上者如下：

	<u>108年度</u>	<u>107年度</u>
客戶 A	\$844,237	\$763,906
客戶 B	651,715	652,318
客戶 C	註	622,701

註：收入金額未達本公司收入淨額之10%。

凌陽科技股份有限公司及子公司  
資金貸與他人

民國 108 年 1 月 1 日至 12 月 31 日

附表一

單位：除另註明者外，  
係新台幣千元

編號	貸出資金之公司	貸與對象	往來科目	是否為關係人	本期末最高餘額	期末餘額	實際動支金額	利率區間	資金貸與性質	業務往來金額	有短期融通資金必要之原因	提供擔保名稱	品價值	對個別對象資金貸與總額	與資金限額
2	上海凌陽科技股份有限公司	凌陽成芯科技(成都)有限公司	應收關係人款項	是	\$ 91,300	\$ -	\$ -	1.8%	註 1	\$ -	註 2	-	\$ -	256,983 (註 8)	256,983 (註 8)
2	上海凌陽科技股份有限公司	北京凌陽愛普科投有限公司	應收關係人款項	是	25,108	12,522	12,522	1.8%	註 1	-	註 3	-	-	21,415 (註 9)	42,830 (註 9)
3	Russell Holdings Ltd.	凌陽成芯科技(成都)有限公司	應收關係人款項	是	335,477	261,077	261,077	2.05%	註 1	-	註 4	-	-	455,427 (註 10)	455,427 (註 10)
4	凌陽創業投資股份有限公司	北京凌陽愛普科投有限公司	應收關係人款項	是	293,926	232,426	232,426	2.05%	註 1	-	註 5	-	-	419,740 (註 11)	419,740 (註 11)
5	凌陽利華科技(深圳)有限公司	北京凌陽愛普科投有限公司	應收關係人款項	是	41,086	39,354	39,354	1.8%	註 1	-	註 6	-	-	37,851 (註 12)	75,703 (註 12)
6	凌旭投資股份有限公司	凌陽成芯科技(成都)有限公司	應收關係人款項	是	135,170	121,645	121,645	2.05%	註 1	-	註 7	-	-	317,228 (註 13)	317,228 (註 13)

註 1：係有短期融通資金必要者。

註 2：上海凌陽科技股份有限公司提供資金予凌陽成芯科技(成都)有限公司以供其營運所需。

註 3：上海凌陽科技股份有限公司提供資金予北京凌陽愛普科投有限公司以供其營運所需。

註 4：Russell Holdings Ltd.提供資金予凌陽成芯科技(成都)有限公司以供其營運所需。

註 5：凌陽創業投資股份有限公司提供資金予凌陽成芯科技(成都)有限公司以供其營運所需。

註 6：凌陽利華科技(深圳)有限公司提供資金予北京凌陽愛普科投有限公司以供其營運所需。

註 7：凌旭投資股份有限公司提供資金予凌陽成芯科技(成都)有限公司以供其營運所需。

註 8：上海凌陽科技股份有限公司與貸與對象均為母公司直接及間接持有表決權股份 100% 之國外公司，因融通資金需要從事資金貸與時，其資金貸與總額及個別貸與金額以不超過資金貸出企業淨值 60% 為限，其期間以不超過 2 年為限。

註 9：有短期融通資金必要者，上海凌陽科技股份有限公司資金貸與總額以不超過資金貸出企業淨值 10% 為限，個別貸與金額以不超過資金貸出企業淨值 5% 為限，業務往來之公司或行號資金貸與總額合計以不超過資金貸出企業淨值 40% 為限。

註 10：Russell Holdings Ltd.與貸與對象均為母公司直接及間接持有表決權股份 100% 之國外公司，因短期融通資金需要從事資金貸與時，其資金貸與個別金額及總額以不超過資金貸出企業淨值 80% 為限，其期間以不超過 2 年為限。

註 11：有短期融通資金必要者，凌陽創業投資股份有限公司資金貸與個別金額及總額以不超過資金貸出企業淨值 40% 為限。

註 12：有短期融通資金必要者，凌陽利華科技(深圳)有限公司資金貸與總額以不超過資金貸出企業淨值 10% 為限，個別貸與金額以不超過資金貸出企業淨值 5% 為限。

註 13：有短期融通資金必要者，凌旭投資股份有限公司資金貸與個別金額及總額以不超過資金貸出企業淨值 40% 為限。

凌陽科技股份有限公司及子公司  
為他人背書保證

民國 108 年 1 月 1 日至 12 月 31 日

附表二

單位：除另予註明者外  
，為新台幣仟元

編號	背書保證者 公司名稱	被背書 公司名稱	保 稱 關	證 對 象	對單一 背書 期限	業 證 額	本期最高 保證 保額	期 餘 額	未 證 餘 額	書 額	實 際 支 金 額	以財產擔保 背書保證金額	屬母公司 背書保證	對子公司 背書保證	屬對大陸 地區 保 證
0 (註1)	凌陽科技(股)公司	凌陽成芯科技(成都)有限公司	3 (註4)	3 (註4)	\$ 817,853 (註5)	\$ 428,573	\$ 169,365	\$ 107,625	\$ -	-	2.07	\$ 1,635,707 (註6)	是	否	是
0 (註1)	凌陽科技(股)公司	宏陽科技(股)公司	2 (註3)	2 (註3)	817,853 (註5)	10,000	-	-	-	-	-	1,635,707 (註6)	是	否	否
1 (註2)	Russell Holdings Ltd.	凌陽成芯科技(成都)有限公司	3 (註4)	3 (註4)	341,570 (註7)	279,585	122,860	122,860	122,860	122,860	21.58	341,570 (註7)	否	否	是

註 1：發行人。

註 2：被投資公司。

註 3：直接持有普通股股權超過 50% 之子公司。

註 4：母公司與子公司持有普通股股權合併計算超過 50% 之被投資公司。

註 5：凌陽科技(股)公司對單一企業背書保證不得超過當年度淨值之 10%。

註 6：凌陽科技(股)公司背書保證總額不得超過當年度淨值之 20%。

註 7：Russell Holdings Ltd. 與背書保證對象均為母公司直接或間接持有表法權 100% 之公司，對單一企業背書保證金額及背書保證之總額不得超過 Russell Holdings Ltd. 當期淨值 60%。

凌陽科技股份有限公司  
 期末持有有價證券情形  
 民國 108 年 12 月 31 日

單位：除另予註明者外  
 ，為新台幣仟元

附表三

持有之公司	有價證券種類及名稱	有價證券種類及名稱	帳	列	科	目	帳	列			目
								股或單位數(仟)	帳面金額	持股比例%	
凌陽公司	野村貨幣市場基金	--	透過損益按公允價值衡量之金融資產—流動	616	\$ 10,096	-	\$ 10,096	-	10,096	註3	
	兆豐國際人民幣貨幣市場基金—人民幣	--	透過損益按公允價值衡量之金融資產—流動	466	24,146	-	24,146	-	24,146	註3	
	第一金人民幣貨幣市場基金—新台幣	--	透過損益按公允價值衡量之金融資產—流動	5,387	52,658	-	52,658	-	52,658	註3	
	第一金美國 100 大企業債券基金 A	--	透過損益按公允價值衡量之金融資產—流動	2,000	20,100	-	20,100	-	20,100	註3	
	台新 1699 貨幣市場基金	--	透過損益按公允價值衡量之金融資產—流動	2,216	30,100	-	30,100	-	30,100	註3	
	兆豐國際寶鑽貨幣市場基金	--	透過損益按公允價值衡量之金融資產—流動	13,197	166,162	-	166,162	-	166,162	註3	
	統一強棒貨幣市場基金	--	透過損益按公允價值衡量之金融資產—流動	1,851	31,058	-	31,058	-	31,058	註3	
	元大美元貨幣市場基金—美元	--	透過損益按公允價值衡量之金融資產—流動	239	75,886	-	75,886	-	75,886	註3	
	柏瑞多重資產特別收益基金	--	透過損益按公允價值衡量之金融資產—流動	95	30,516	-	30,516	-	30,516	註3	
	保德信人民幣貨幣市場基金—新台幣	--	透過損益按公允價值衡量之金融資產—流動	5,810	57,349	-	57,349	-	57,349	註3	
	元大人民幣貨幣市場基金—新台幣	--	透過損益按公允價值衡量之金融資產—流動	1,702	17,918	-	17,918	-	17,918	註3	
	保安長益一號基金	--	透過損益按公允價值衡量之金融資產—非流動	2	59,960	-	59,960	-	59,960	註3	
	元大新興雙印四年到期債券基金	--	透過損益按公允價值衡量之金融資產—非流動	1,500	15,159	-	15,159	-	15,159	註3	
	Broadcom Inc.股票	--	透過損益按公允價值衡量之金融資產—非流動	-	815	-	815	-	815	註2	
	士鼎創業投資公司股票	--	透過損益按公允價值衡量之金融資產—非流動	29,625	285,289	5	285,289	5	285,289	註1	
	長榮鋼鐵公司股票	--	透過損益按公允價值衡量之金融資產—非流動	1,500	52,500	-	52,500	-	52,500	註1	
中經全球創業投資公司股票	--	透過其他綜合損益按公允價值衡量之金融資產—非流動	380	2,586	7	2,586	7	2,586	註1		

( 接次頁 )



(承前頁)

持 有 之 公 司	有 價 證 券 種 類 及 名 稱	有 價 證 券 種 類 及 名 稱	帳 類	列 科 目	帳 類		列 科 目		備 註
					股 或 單 位 數 ( 仟 )	帳 面 金 額	持 股 比 率 %	公 允 價 值	
凌 旭 投 資 公 司	力 智 電 子 公 司 股 票	—	透 過 損 益 按 公 允 價 值 衡 量 之 金 融 資 產 — 流 動	300	\$ 18,420	-	\$ 18,420	註 1	
	冠 亞 生 技 公 司 股 票	—	透 過 損 益 按 公 允 價 值 衡 量 之 金 融 資 產 — 流 動	220	19,620	-	19,620	註 1	
	台 灣 光 華 公 司 股 票	—	透 過 損 益 按 公 允 價 值 衡 量 之 金 融 資 產 — 流 動	101	3,479	-	3,479	註 2	
	英 瑞 KY — 可 轉 債	—	透 過 損 益 按 公 允 價 值 衡 量 之 金 融 資 產 — 流 動	30	2,700	-	2,700	註 2	
	其 祥 KY — 可 轉 債	—	透 過 損 益 按 公 允 價 值 衡 量 之 金 融 資 產 — 流 動	50	4,423	-	4,423	註 2	
	億 光 — 可 轉 債	—	透 過 損 益 按 公 允 價 值 衡 量 之 金 融 資 產 — 流 動	80	8,000	-	8,000	註 2	
	天 才 視 野 資 訊 公 司 股 票	—	透 過 損 益 按 公 允 價 值 衡 量 之 金 融 資 產 — 非 流 動	300	-	4	-	註 1	
	萬 里 科 技 公 司 股 票	—	透 過 損 益 按 公 允 價 值 衡 量 之 金 融 資 產 — 非 流 動	103	-	1	-	註 1	
	程 曦 資 訊 公 司 股 票	—	透 過 損 益 按 公 允 價 值 衡 量 之 金 融 資 產 — 非 流 動	43	474	-	474	註 1	
	人 工 智 能 公 司 股 票	—	透 過 損 益 按 公 允 價 值 衡 量 之 金 融 資 產 — 非 流 動	26	431	-	431	註 1	
	錦 華 數 金 公 司 股 票	—	透 過 損 益 按 公 允 價 值 衡 量 之 金 融 資 產 — 非 流 動	13	216	-	216	註 1	
	勝 捷 光 電 公 司 股 票	—	透 過 損 益 按 公 允 價 值 衡 量 之 金 融 資 產 — 非 流 動	8	-	-	-	註 1	
	明 騰 工 業 公 司 股 票	—	透 過 損 益 按 公 允 價 值 衡 量 之 金 融 資 產 — 非 流 動	4,272	-	7	-	註 1	
	麗 坤 智 聯 ( 有 限 合 夥 )	—	透 過 損 益 按 公 允 價 值 衡 量 之 金 融 資 產 — 非 流 動	-	27,934	12	27,934	註 1	
	佳 能 企 業 公 司 股 票	—	透 過 其 他 綜 合 損 益 按 公 允 價 值 衡 量 之 金 融 資 產 — 非 流 動	5,434	90,472	2	90,472	註 2	
	凌 陽 科 技 公 司 股 票	母 公 司	透 過 其 他 綜 合 損 益 按 公 允 價 值 衡 量 之 金 融 資 產 — 非 流 動	3,560	48,238	1	48,238	註 2	
	Prime Rich International Co., Ltd.	—	透 過 其 他 綜 合 損 益 按 公 允 價 值 衡 量 之 金 融 資 產 — 非 流 動	33	4,600	-	4,600	註 1	
Russell Holdings Ltd	—	透 過 損 益 按 公 允 價 值 衡 量 之 金 融 資 產 — 非 流 動	6,452	-	12	-	註 1		
OZ Optics Limited	—	透 過 損 益 按 公 允 價 值 衡 量 之 金 融 資 產 — 非 流 動	1,000	-	8	-	註 1		

(接次頁)

(承前頁)

持 有 之 公 司	有 價 證 券 種 類 及 名 稱	有 價 證 券 種 類 及 名 稱	帳 列 科 目	帳 面 金 額		持 股 比 率 %	科 允 價 值 備		目 註
				帳 或 單 位 數 ( 仟 )	\$		\$		
Russell Holdings Ltd	Ortega InfoSystem, Inc. 股票	—	透過損益按公允價值衡量之金融資產—非流動	2,557	-	-	-	-	註 1
	Innoblidge international Inc.	—	透過損益按公允價值衡量之金融資產—非流動	4,000	-	15	-	-	註 1
	Ether Precision Inc. 股票	—	透過損益按公允價值衡量之金融資產—非流動	1,250	-	1	-	-	註 1
	AsiaTech Taiwan Venture, L.P.	—	透過損益按公允價值衡量之金融資產—非流動	-	-	5	-	-	註 1
	Asia B2B on Line Inc. 股票	—	透過損益按公允價值衡量之金融資產—非流動	1,000	-	3	-	-	註 1
	AMED Ventures I, L.P. (有限合夥)	—	透過損益按公允價值衡量之金融資產—非流動	-	5,563	3	5,563	-	註 1
	Intudo Ventures II, L.P. (有限合夥)	—	透過損益按公允價值衡量之金融資產—非流動	-	24,411	6	24,411	-	註 1
	GeneOne Diagnostics Corporation	—	透過其他綜合損益按公允價值衡量之金融資產—非流動	1,710	20,386	13	20,386	-	註 1
	台灣光罩公司股票	—	透過損益按公允價值衡量之金融資產—流動	108	3,721	-	3,721	-	註 2
	嘉信理財一貨幣基金	—	透過損益按公允價值衡量之金融資產—流動	-	2,032	-	2,032	-	註 1
	賽微科技公司股票	—	透過損益按公允價值衡量之金融資產—非流動	786	27,530	8	27,530	-	註 1
	福邦創業投資公司股票	—	透過損益按公允價值衡量之金融資產—非流動	5,000	54,950	7	54,950	-	註 1
	萬里科技公司股票	—	透過損益按公允價值衡量之金融資產—非流動	68	-	1	-	-	註 1
	福友創業投資(有限合夥)	—	透過損益按公允價值衡量之金融資產—非流動	-	19,877	10	19,877	-	註 1
凌陽創業投資公司	華文網公司股票	—	透過損益按公允價值衡量之金融資產—非流動	9	-	-	-	-	註 1
	勝捷光電公司股票	—	透過損益按公允價值衡量之金融資產—非流動	49	-	-	-	-	註 1
	金揚資訊公司股票	—	透過損益按公允價值衡量之金融資產—非流動	1,900	-	10	-	-	註 1
	明騰工業公司股票	—	透過損益按公允價值衡量之金融資產—非流動	5,000	-	8	-	-	註 1
	天光材料科技公司股票	—	透過損益按公允價值衡量之金融資產—非流動	4,500	81,630	16	81,630	-	註 1

(接次頁)

(承前頁)

持 有 之 公 司	有 價 證 券 種 類 及 名 稱	有 價 證 券 種 類 及 名 稱	帳 列 科 目	帳 面 金 額		持 股 比 率 %	科 允 價 值 備		目 註
				帳 或 單 位 數 ( 仟 )	帳 面 金 額 \$		帳 面 金 額 \$	備 註	
凌 陽 創 業 投 資 公 司	天 才 視 野 資 訊 公 司 股 票	—	透 過 損 益 按 公 允 價 值 衡 量 之 金 融 資 產 — 非 流 動	375	-	5	-	-	註 1
	中 華 開 發 優 勢 創 業 投 資 ( 有 限 合 夥 )	—	透 過 損 益 按 公 允 價 值 衡 量 之 金 融 資 產 — 非 流 動	-	54,379	2	54,379	-	註 1
	VenGlobal International Fund	—	透 過 損 益 按 公 允 價 值 衡 量 之 金 融 資 產 — 非 流 動	1	-	-	-	-	註 1
	TIEF fund I, L.P. ( 有 限 合 夥 )	—	透 過 損 益 按 公 允 價 值 衡 量 之 金 融 資 產 — 非 流 動	-	40,721	7	40,721	-	註 1
	三 能 集 團 控 股 公 司 股 票	—	透 過 損 益 按 公 允 價 值 衡 量 之 金 融 資 產 — 非 流 動	900	32,940	1	32,940	-	註 2
	匯 嘉 健 康 生 活 公 司 股 票	—	透 過 損 益 按 公 允 價 值 衡 量 之 金 融 資 產 — 非 流 動	1,000	30,000	6	30,000	-	註 1
	Intudo Ventures I, L.P. ( 有 限 合 夥 )	—	透 過 損 益 按 公 允 價 值 衡 量 之 金 融 資 產 — 非 流 動	-	45,630	8	45,630	-	註 1
	eWave System, Inc. 股 票	—	透 過 損 益 按 公 允 價 值 衡 量 之 金 融 資 產 — 非 流 動	1,833	-	22	-	-	註 1
	精 拓 科 技 公 司 股 票	—	透 過 其 他 綜 合 損 益 按 公 允 價 值 衡 量 之 金 融 資 產 — 非 流 動	1,247	18,680	4	18,680	-	註 2
	群 鑫 創 業 投 資 公 司 股 票	—	透 過 其 他 綜 合 損 益 按 公 允 價 值 衡 量 之 金 融 資 產 — 非 流 動	3,000	24,000	6	24,000	-	註 1
	保 生 國 際 生 醫 公 司 股 票	—	透 過 其 他 綜 合 損 益 按 公 允 價 值 衡 量 之 金 融 資 產 — 非 流 動	1,364	5,110	4	5,110	-	註 1
	威 陽 投 資 公 司	軒 邨 國 際 公 司 股 票	—	透 過 損 益 按 公 允 價 值 衡 量 之 金 融 資 產 — 流 動	105	7,864	-	7,864	-
誠 美 材 料 科 技 公 司 股 票		—	透 過 損 益 按 公 允 價 值 衡 量 之 金 融 資 產 — 流 動	2,000	14,600	-	14,600	-	註 2
碩 邦 科 技 公 司 股 票		—	透 過 損 益 按 公 允 價 值 衡 量 之 金 融 資 產 — 流 動	300	20,160	-	20,160	-	註 2
廣 發 天 天 紅 貨 幣 B		—	透 過 損 益 按 公 允 價 值 衡 量 之 金 融 資 產 — 流 動	13,100	56,579	-	56,579	-	註 3
廣 發 活 期 實 貨 幣 B		—	透 過 損 益 按 公 允 價 值 衡 量 之 金 融 資 產 — 流 動	13,550	58,493	-	58,493	-	註 3
重 慶 重 郵 信 科 通 信 技 術 有 限 公 司		—	透 過 損 益 按 公 允 價 值 衡 量 之 金 融 資 產 — 非 流 動	-	-	3	-	-	註 1
麒 琴 中 集 睿 德 信 創 新 創 業 投 資 基 金 ( 有 限 合 夥 )		—	透 過 損 益 按 公 允 價 值 衡 量 之 金 融 資 產 — 非 流 動	-	41,625	16	41,625	-	註 1
廈 門 凌 陽 華 芯 科 技 有 限 公 司		—	透 過 損 益 按 公 允 價 值 衡 量 之 金 融 資 產 — 非 流 動	-	11,520	3	11,520	-	註 1
富 蘭 克 林 華 美 貨 幣 市 場 基 金		—	透 過 損 益 按 公 允 價 值 衡 量 之 金 融 資 產 — 流 動	7,869	81,669	-	81,669	-	註 3

(接次頁)

(承前頁)

持 有 之 公 司	有 價 證 券 種 類 及 名 稱	有 價 證 券 種 類 及 名 稱	帳 目	帳 目			帳 目			科 目			備 註	
				帳 目	帳 目	帳 目	帳 目	帳 目	帳 目	帳 目	帳 目	帳 目		帳 目
				帳 目	帳 目	帳 目	帳 目	帳 目	帳 目	帳 目	帳 目	帳 目	帳 目	備 註
凌陽創新科技公司	兆豐國際寶鑽貨幣市場基金	有價證券種類及名稱	透過損益按公允價值衡量之金融資產—流動	810	\$	10,199	-	\$	10,199	-	\$	10,199	註 3	
	元大萬泰貨幣市場基金	有價證券種類及名稱	透過損益按公允價值衡量之金融資產—流動	3,963		60,241	-		60,241	-		60,241	註 3	
	復華有利貨幣市場基金	有價證券種類及名稱	透過損益按公允價值衡量之金融資產—流動	2,235		30,226	-		30,226	-		30,226	註 3	
	元大得利貨幣市場基金	有價證券種類及名稱	透過損益按公允價值衡量之金融資產—流動	4,333		70,939	-		70,939	-		70,939	註 3	
	台新 1699 貨幣市場基金	有價證券種類及名稱	透過損益按公允價值衡量之金融資產—流動	2,212		30,042	-		30,042	-		30,042	註 3	
	Advanced Silicon SA 股票	有價證券種類及名稱	透過其他綜合損益按公允價值衡量之金融資產—非流動	1,000		22,705	10		22,705	10		22,705	註 1	
Magic Sky Ltd.	Advanced NumMicro Systems, Inc. 股票	有價證券種類及名稱	透過其他綜合損益按公允價值衡量之金融資產—非流動	2,000		848	8		848	8		848	註 1	
	PointGrab Ltd. 股票	有價證券種類及名稱	透過其他綜合損益按公允價值衡量之金融資產—非流動	182		-	1		-	1		-	註 1	
	國泰安教育有限公司股票	有價證券種類及名稱	透過損益按公允價值衡量之金融資產—非流動	-		32,079	-		32,079	-		32,079	註 1	
Giant Rock Inc.	廈門凌陽華芯科技有限公司	有價證券種類及名稱	透過損益按公允價值衡量之金融資產—非流動	-		46,813	15		46,813	15		46,813	註 1	
	元大台灣高股息 ETF 連結基金—新台幣 (B) 配息	有價證券種類及名稱	透過損益按公允價值衡量之金融資產—流動	2,843		31,609	-		31,609	-		31,609	註 3	
宏陽科技公司	元大台灣高卓越 50 ETF 連結基金—新台幣 (A) 不配息	有價證券種類及名稱	透過損益按公允價值衡量之金融資產—流動	467		5,715	-		5,715	-		5,715	註 3	
	長榮鋼鐵公司股票	有價證券種類及名稱	透過損益按公允價值衡量之金融資產—非流動	1,000		35,000	-		35,000	-		35,000	註 1	
如東碩芯公司	廣發活期寶貨幣 B	有價證券種類及名稱	透過損益按公允價值衡量之金融資產—流動	7,888		33,959	-		33,959	-		33,959	註 3	

註 1：係按 108 年 12 月底公允價值列示。

註 2：係按 108 年 12 月底收盤價計算。

註 3：係按 108 年 12 月底基金淨值計算。

凌陽科技股份有限公司及子公司

累積買進或賣出同一有價證券之金額達新臺幣3億元或實收資本額20%以上

民國108年1月1日至12月31日

附表四

單位：除另予註明者外，  
為新台幣仟元

買、賣之公司	有價證券種類及名稱	科目	交易對象	關係	期 係	股 數	初買入 (註1)		賣 股 數	出 售	(註1)		期 末	(註3)
							金額	股數			金額	股數		
凌通公司	富蘭克林華美買市 場基金	透過損益按公允價值衡量 之金融資產—流動	—	—	—	5,721	\$ 59,048	29,017	\$ 300,000	26,869	\$ 278,000	\$ 277,539	7,869	\$ 81,669

註1：累計買進、賣出金額應按市價分開計算是否達3億元或實收資本額20%。

註2：實收資本額係指母公司之實收資本額。

註3：期末帳上金額係含未實現評價損益金額。

凌陽科技股份有限公司及子公司  
 凌陽科技股份及重要交易往來情形及金額  
 母子公司間及各子公司間之業務關係及重要交易往來情形及金額

民國 108 年 1 月 1 日至 12 月 31 日

單位：除另予註明者外  
 ，為新台幣仟元

附表五

編	號	交	易	人	名	稱	交	易	往	來	對	象	與	交	易	人	之	關	係	(	註	5)	交	科	目	金	額	交	易	條	件	佔	合	併	總	營	收	或						
0		凌陽公司					凌通科技公司						1											營業收入	\$	2,562		註 1													0.05%			
							宏陽科技公司						1											營業外收入及利益 應收票據及帳款		145		註 2														-		
																								營業收入		407		註 1														-		
																								營業外收入及利益 應收票據及帳款		196		註 1															-	
																								營業外收入及利益 應收票據及帳款		4,361		註 2															0.08%	
																								其他應收款		5		註 1													-			
																								其他應收款		295		註 3														-		
							凌陽創新科技公司																	營業收入		424		註 1														0.01%		
																								營業外收入及利益 應收票據及帳款		3,805		註 2															0.07%	
																								其他應收款		74		註 1														-		
																								其他應收款		337		註 3														-		
							凌陽多媒體公司																	營業外收入及利益 應收票據及帳款		3,956		註 2 及 4															0.07%	
							景相科技公司																	營業外收入及利益		4,508		註 1														0.08%		
																								營業外收入及利益 應收票據及帳款		14,291		註 2 及 4																0.26%
																								營業外收入及利益 應收票據及帳款		111		註 1																-
																								其他應收款		1,091		註 3															0.01%	
																								其他應收款		1,114		註 3															0.01%	
																								其他應付款		3,151		註 2																0.06%
																								銷售費用		5,503		註 3														0.05%		
																								其他應付款		23,208		註 1																0.42%
																								銷售費用		513		註 1															0.01%	
							凌陽創新科技公司																	營業收入		11,081		註 1															0.20%	
							香港凌通公司																	銷售費用		2,048		註 3														0.02%		
																								其他應付款		13,422		註 2																0.24%
																								營業收入		84,656		註 2																1.54%
																								研究發展費用 應收票據及帳款		1,752		註 3															0.02%	
																								其他應付款		28,838		註 3															0.25%	
																								其他應付款		710		註 3															0.01%	
																								其他應付款		1,441		註 1															0.03%	
																								利息收入		5,358		註 1															0.10%	
																								研究發展費用		251		註 2															-	
																								利息收入		150		註 2															-	
																								研究發展費用		969		註 2															0.02%	
																								營業收入		427		註 1																-
																								應收票據及帳款																			-	

(接次頁)

(承前頁)

編	號交	易人	名	稱交	易往	來對	象與交易人之關係(註5)	交科	易		往		來		形
									目	金	額交	件易	佔合併資產之比率		
4		景相科技公司		北京益輝公司 如東頓芯公司			2	研究發展費用	\$	2,867		註2		0.05%	
5		凌旭投資公司		凌陽成芯公司			2	營業收入 應收票據及帳款		8,987		註1		0.16%	
6		凌陽創業投資公司		凌陽成芯公司			2	利息收入 其他應收款		5,645		註1		0.05%	
7		Russell Holdings Ltd.		凌陽成芯公司			2	利息收入 其他應收款		992	117,008	註2		0.02%	
8		凌陽成芯公司		凌陽成芯公司			2	利息收入 管理費用		228,029		註3		1.02%	
9		凌陽利華公司		北京愛普公司			2	營業收入		5,309		註2		0.10%	
10		北京益輝公司		如東頓芯公司			2	利息收入 營業收入		255,277		註3		2.22%	
11		北京愛普公司		重慶雙芯公司 北京益輝公司			2	利息收入 管理費用		5,412		註2		0.10%	
							2	營業收入		38		註2		-	
							2	營業收入		585		註1		0.01%	
							2	利息收入		553		註2		0.01%	
							2	營業收入		2,057		註1		0.04%	
							2	應收票據及帳款		45		註1		-	
							2	營業收入		3,663		註1		0.07%	
							2	應收票據及帳款		1,421		註1		0.01%	
							2	研究發展費用		10		註2		-	

註1：係按一般交易條件及價格辦理。

註2：並無其他適當交易對象可茲比較。

註3：付款條件與一般交易條件相當。

註4：與關係人間之租賃，其有關租金之決定係依據合約規定，無其他相當交易可供比較，收款條件與一般客戶相當。

註5：1係代表母公司對子公司之交易。

2係代表子公司間之交易。

凌陽科技股份有限公司  
 被投資公司資訊、所在地區...等相關資訊  
 民國 108 年 1 月 1 日至 12 月 31 日

單位：除另與註明者外，  
 為新台幣千元

附表六

投資公司名稱	被投資公司名稱	所在地區	主要營業項目	本期期末	投資金額	本期末	持有	被投資公司	本期	列之	備註
				金額	佔	比率	金額	本期	投資	(損)	
				(美金)	(%)	(%)	(美金)	(美金)	(美金)	(美金)	
凌陽公司	Ventureplus Group Inc.	貝里斯	投資	\$ 2,399,817 (US\$ 74,605 及 RMB\$ 37,900)	-	100	\$ 1,373,861	\$ 21,479	\$ 21,479		子公司
	Award Glory Ltd.	貝里斯	投資	226,834 (US\$ 5,642 及 RMB\$ 13,400)	-	100	160,186	8,497	8,497		子公司
	遠見科技公司	新北市	消費性電子產品、零組件及房 屋租賃業務	315,658	8,229	13	297,640	85,934	11,165		被投資公司
	凌旭投資公司	新竹市	投資	699,988	70,000	100	744,832	43,053	41,771		子公司
	凌通科技公司	新竹市	IC 設計	281,001	37,324	34	681,743	223,584	76,690		子公司
	凌陽創業投資公司	新竹市	投資	999,982	100,000	100	1,049,350	43,973	43,973		子公司
	凌陽創新科技公司	新竹縣	IC 設計	414,663	31,450	61	573,897	135,651	82,919		子公司
	Russell Holdings Limited	英屬開曼群島	投資	739,307 (US\$ 24,660)	24,660	100	569,284	5,887	5,887		子公司
	芯鼎科技公司	新竹縣	IC 設計	207,345	20,735	29	263,237	79,931	27,997		被投資公司
	宏陽科技公司	新竹縣	IC 設計	983,237	58,778	93	194,234	19,076	17,497		子公司
	凌陽多媒體公司	新竹縣	IC 設計	407,565	22,441	90	23,627	25,068	22,501		子公司
	凌陽管理顧問公司	新竹市	管理顧問	5,000	500	100	3,768	142	142		子公司
	香港凌陽科技有限公司	香港	國際貿易	42,628	11,075	100	35	3	3		子公司
Magic Sky Limited	薩摩亞	投資	304,597 (US\$ 10,160)	-	100	32,282	53,190	53,190		子公司	
凌旭投資公司	凌陽電通科技公司	新竹縣	IC 設計	2,596,792	16,240	100	29,576	209	209		子公司
	威陽投資公司	新竹市	投資	70,157	5,400	100	49,602	5,239	5,239		子公司
	景相科技公司	新竹縣	IC 設計	132,000	13,200	55	2,785	26,527	14,590		子公司
	凌通科技公司	新竹市	IC 設計	86,256	14,892	14	273,385	223,584	30,599		子公司
	凌陽創新科技公司	新竹縣	IC 設計	15,701	1,075	2	17,399	135,651	2,834		子公司
	芯鼎科技公司	新竹縣	IC 設計	9,645	965	1	12,784	79,931	1,094		被投資公司
	凌陽多媒體公司	新竹縣	IC 設計	19,408	650	3	5,348	25,068	652		子公司
	景相科技公司	新竹縣	IC 設計	101,000	10,100	42	2,130	26,527	11,163		子公司
	凌陽創新科技公司	新竹縣	IC 設計	57,388	2,904	6	53,990	135,651	7,655		子公司
	芯鼎科技公司	新竹縣	IC 設計	33,439	3,332	5	44,159	79,931	3,779		被投資公司
	凌陽多媒體公司	新竹縣	IC 設計	44,878	1,909	8	457	25,068	1,914		子公司
	翰揚科技公司	台北市	IC 設計	-	4,200	-	-	-	-		子公司(註2)
	Russell Holdings Limited	AutoSys Co., Ltd	英屬開曼群島	投資	74,950 (US\$ 2,500)	74,950	16	77,208	1,845	1,793	
Ventureplus Group Inc.	Ventureplus Mauritius Inc.	英屬開曼群島	投資	2,399,817 (US\$ 74,605 及 RMB\$ 37,900)	2,399,817	100	1,373,859	21,496	21,496		子公司

( 接次頁 )



(承前頁)

投資公司名稱	被投資公司名稱	所在地	主要營業項目	累計本期	投資期未	資本金	額	期	未	持	有	被	本	公	司	本	期	認	列	之	備	註
				本	末	年	末	末	末	末	末	末	末	末	末	末	末	末	末	末	末	末
				金額	金額	金額	金額	金額	金額	金額	金額	金額	金額	金額	金額	金額	金額	金額	金額	金額	金額	金額
				(US\$)	(US\$)	(US\$)	(US\$)	(US\$)	(US\$)	(US\$)	(US\$)	(US\$)	(US\$)	(US\$)	(US\$)	(US\$)	(US\$)	(US\$)	(US\$)	(US\$)	(US\$)	(US\$)
Ventureplus Mauritius Inc.	Ventureplus Cayman Inc.	英屬開曼群島	投資	\$ 2,399,817 (US\$ 74,605 及 RMB\$ 37,900)	\$ 2,399,817 (US\$ 74,605 及 RMB\$ 37,900)	\$ 2,399,817 (US\$ 74,605 及 RMB\$ 37,900)	\$ 1,373,837	100	-	\$ 1,373,837	\$ 21,497	\$ 21,497	\$ 21,497	\$ 21,497	\$ 21,497	\$ 21,497	\$ 21,497	\$ 21,497	\$ 21,497	\$ 21,497	\$ 21,497	子公司
凌通科技公司	Generalplus International (Samoa) Inc.	薩摩亞	投資	572,318 (US\$ 19,090)	572,318 (US\$ 19,090)	572,318 (US\$ 19,090)	475,396	100	19,090	475,396	13,484	13,484	13,484	13,484	13,484	13,484	13,484	13,484	13,484	13,484	13,484	子公司
Generalplus International (Samoa) Inc.	Generalplus (Mauritius) Inc.	撒里西斯	投資	572,318 (US\$ 19,090)	572,318 (US\$ 19,090)	572,318 (US\$ 19,090)	475,394	100	19,090	475,394	13,484	13,484	13,484	13,484	13,484	13,484	13,484	13,484	13,484	13,484	13,484	子公司
Generalplus (Mauritius) Inc.	香港凌通科技有限公司	香港	行銷	11,692 (US\$ 390)	11,692 (US\$ 390)	11,692 (US\$ 390)	4,691	100	-	4,691	(456)	(456)	(456)	(456)	(456)	(456)	(456)	(456)	(456)	(456)	(456)	子公司
Award Glory Ltd.	Sunny Fancy Ltd.	塞席爾	投資	226,834 (US\$ 5,642 及 RMB\$ 13,400)	226,834 (US\$ 5,642 及 RMB\$ 13,400)	226,834 (US\$ 5,642 及 RMB\$ 13,400)	160,186	100	-	160,186	8,497	8,497	8,497	8,497	8,497	8,497	8,497	8,497	8,497	8,497	8,497	子公司
Sunny Fancy Ltd.	Giant Kingdom Ltd.	塞席爾	投資	23,145 (US\$ 772)	23,145 (US\$ 772)	23,145 (US\$ 772)	558	100	-	558	(240)	(240)	(240)	(240)	(240)	(240)	(240)	(240)	(240)	(240)	(240)	子公司
	Giant Rock Inc.	安拿拉	投資	95,762 (US\$ 1,270 及 RMB\$ 13,400)	95,762 (US\$ 1,270 及 RMB\$ 13,400)	95,762 (US\$ 1,270 及 RMB\$ 13,400)	50,758	100	-	50,758	11,319	11,319	11,319	11,319	11,319	11,319	11,319	11,319	11,319	11,319	11,319	子公司
	Worldplus Holdings L.L.C.	美國	投資	107,928 (US\$ 3,600)	107,928 (US\$ 3,600)	107,928 (US\$ 3,600)	108,870	100	-	108,870	(2,138)	(2,138)	(2,138)	(2,138)	(2,138)	(2,138)	(2,138)	(2,138)	(2,138)	(2,138)	(2,138)	子公司

註 1：原始外幣係依 108 年 12 月 31 日匯率換算而得。

註 2：翰揚科技公司已於 108 年 12 月清算完結。

凌陽科技股份有限公司及子公司  
大陸投資資訊

民國 108 年 1 月 1 日至 12 月 31 日

附表七

單位：除另予註明者外，  
為新台幣仟元

大陸被投資公司名稱、主要營業項目、實收資本額、投資方式、資金匯出入情形、持股比例、投資損益、期末投資帳面金額、已匯回投資損益及赴大陸地區投資限額：

大陸被投資公司名稱	主要營業項目	實收資本額	投資方式	本期末自台灣匯出投資金額	本期末自台灣或匯出金額	本公司直接或間接持有之股權比例	被投資公司本期損益	本公司本期認列之損益	期末資產負債表	截至本期末已匯回投資收益
上海凌陽科技(深圳)有限公司	軟件開發、客戶技術服務及出租業務	\$ 515,656 (US\$ 17,200)	(註 1)	\$ 529,297 (US\$ 17,655)	\$ -	100%	13,082	13,082	\$ 428,305	-
凌陽利華科技(深圳)有限公司	軟件開發、客戶技術服務、出租業務及物業管理	966,855 (US\$ 32,250)	(註 1)	966,855 (US\$ 32,250)	-	100%	(29,577)	29,577	757,026	-
凌陽成芯科技(成都)有限公司	軟件開發、客戶技術服務及出租業務	599,600 (US\$ 20,000)	(註 1)	599,600 (US\$ 20,000)	-	100%	31,538	31,538	131,080	-
北京凌陽愛普科技有限公司	電子零組件銷售及資訊管理教育服務	111,930 (RMB\$ 26,000)	(註 1)	60,618 (RMB\$ 11,000)	47,355 (RMB\$ 11,000)	96%	(10,628)	10,290	4,071	-
縱橫壹遊遊科技(成都)有限公司	系統服務及網站經營	263,681 (RMB\$ 61,250)	(註 1)	135,240 (US\$ 4,511)	-	91%	(2,566)	2,327	1,861	-
北京凌陽益輝科技(成都)有限公司	軟件開發、客戶技術服務及出租業務	116,235 (RMB\$ 27,000)	(註 1)	116,235 (RMB\$ 27,000)	-	100%	3,096	3,096	49,237	-
四川縱橫壹文化傳播有限公司	網站業務開發	13,991 (RMB\$ 3,250)	(註 3)	-	-	100%	(29)	29	65	-
如東順芯電子科技有限公司	軟件開發及集成電路設計	43,050 (RMB\$ 10,000)	(註 4)	-	-	100%	(15,033)	15,033	28,209	-
凌耀科技(深圳)有限公司	軟件開發、出租業務及業務管理	81,963 (RMB\$ 19,039)	(註 6)	-	107,928 (US\$ 3,600)	100%	(2,138)	2,582	108,870	-
重慶雙芯科技(成都)有限公司	軟件開發及集成電路設計	8,610 (RMB\$ 2,000)	(註 5)	-	-	100%	(10,973)	10,973	75,218	-

本期末累計自台灣匯出金額	依經濟部投資審議會金額
赴大陸地區投資 \$ 2,597,759 (US\$ 79,872及 RMB\$ 47,200)	\$ 2,623,398 (US\$ 78,602及 RMB\$ 62,000)
本期末累計自台灣匯出金額	依經濟部投資審議會金額
赴大陸地區投資 \$ 37,775 (US\$ 1,260)	\$ 37,775 (US\$ 1,260)

凌陽創業投資公司

本期末累計自台灣匯出金額	依經濟部投資審議會金額
赴大陸地區投資 \$ 37,775 (US\$ 1,260)	\$ 37,775 (US\$ 1,260)

(續次頁)

(承前頁)

凌通科技公司 (編號 1)

大陸被投資公司名稱	IC 產品應用開發、售後服務及市場研究調查	主要營業項目	實收資本額	投資方式	本期末自台灣匯出累積金額	本期末自台灣匯出累積金額	本公司直接或間接投資之持股比例	被投資公司本期損益	本投資公司認列之利益	期末帳面金額	截至本期末已匯回投資收益
凌嘉科技(深圳)有限公司			\$ (US\$ 560,626 18,700)	(註 1)	\$ (US\$ 560,626 18,700)	\$ (US\$ 560,626 18,700)	100%	\$ 13,940	\$ 13,940	\$ 471,173	\$ -

本期末大陸赴	本期末自台灣匯出累積金額	經濟部投資審議會	依經濟部投資審議會	規定赴大陸地區投資限額
\$ (US\$ 560,626 18,700)	\$ (US\$ 560,626 18,700)	額	額	\$ 1,210,358

註 1：透過第三地區投資設立公司再投資大陸公司。

註 2：係按被投資公司同期間經會計師核閱之財務報告認列。

註 3：係縱橫壺磁科技(成都)有限公司再投資大陸公司。

註 4：係上海凌陽科技有限公司再投資大陸公司。

註 5：係上海凌陽科技有限公司及凌陽利華(深圳)科技有限公司再投資大陸公司。

註 6：係 108 年 9 月 2 日取得第三地區投資公司投資之大陸公司。

註 7：係取得經濟部投資審議會核准投資三福集團控股公司股票，帳列於透過權益法公允價值衡量之金融資產—非流動項下。

註 8：原始外幣係依 108 年 12 月 31 日匯率換算而得。

凌陽科技股份有限公司及子公司

與大陸被投資公司直接或間接經由第三地區所發生下列之重大交易事項，及其價格、付款條件、未實現損益及其他相關資訊

民國 108 年 1 月 1 日至 12 月 31 日

附表八

單位：新台幣仟元

大陸被投資公司名稱	交易類別	研究開發及技術支援	管理費	價格	交易條件	易條款	條件與一般交易之比較	其他應收帳款	未實現損益	註
大陸被投資公司名稱	委託開發及支援服務	研究開發及技術支援	管理費	價格	交易條件	易條款	條件與一般交易之比較	其他應收帳款	未實現損益	註
凌嘉科技(深圳)有限公司	委託開發及支援服務	\$ 84,656	18.06%	依合約規定計價	無其他相當交易可供比較	無其他相當交易可供比較	無其他相當交易可供比較	\$ 28,838	\$ -	無
	銷貨收入	13,422	0.51%	依合約規定計價	無其他相當交易可供比較	無其他相當交易可供比較	無其他相當交易可供比較	1,752	490	無